

市町の概要（あいうえお順索引）

【ア行】

| | | |
|---------|-----------|-----|
| アイオイシ | 相生市…………… | 63 |
| アカシシ | 明石市…………… | 27 |
| アコウシ | 赤穂市…………… | 67 |
| アサゴシ | 朝来市…………… | 83 |
| アシヤシ | 芦屋市…………… | 11 |
| アマガサキシ | 尼崎市…………… | 7 |
| アワジシ | 淡路市…………… | 101 |
| イタミシ | 伊丹市…………… | 15 |
| イチカワチョウ | 市川町…………… | 57 |
| イナガワチョウ | 猪名川町…………… | 23 |
| イナミチョウ | 稲美町…………… | 33 |
| オノシ | 小野市…………… | 43 |

【カ行】

| | | |
|----------|-----------|----|
| カコガワシ | 加古川市…………… | 29 |
| カサイシ | 加西市…………… | 45 |
| カトウシ | 加東市…………… | 47 |
| カミカワチョウ | 神河町…………… | 55 |
| カミゴオリチョウ | 上郡町…………… | 73 |

| | | |
|-------|----------|----|
| カミチョウ | 香美町…………… | 85 |
| カワニシシ | 川西市…………… | 19 |
| コウベシ | 神戸市…………… | 3 |

【サ行】

| | | |
|-----------|-----------|----|
| サヨウチョウ | 佐用町…………… | 75 |
| サンダシ | 三田市…………… | 21 |
| シソウシ | 宍粟市…………… | 69 |
| シンオンセンチョウ | 新温泉町…………… | 87 |
| スモトシ | 洲本市…………… | 97 |

【タ行】

| | | |
|----------|------------|----|
| タイシチョウ | 太子町…………… | 71 |
| タカサゴシ | 高砂市…………… | 31 |
| タカチョウ | 多可町…………… | 49 |
| タカラヅカシ | 宝塚市…………… | 17 |
| タツノシ | たつの市…………… | 65 |
| タンバササヤマシ | 丹波篠山市…………… | 91 |
| タンバシ | 丹波市…………… | 93 |
| トヨオカシ | 豊岡市…………… | 79 |

【ナ行】

ニシノミヤシ 西宮市…………… 9

ニシワキシ 西脇市…………… 39

【ハ行】

ハリマチョウ 播磨町…………… 35

ヒメジシ 姫路市…………… 53

フクサキチョウ 福崎町…………… 59

【マ行】

ミキシ 三木市…………… 41

ミナミアワジシ 南あわじ市…… 99

【ヤ行】

ヤブシ 養父市…………… 81

【地域の将来像（目指す姿）】

○みんなの希望にフィットするまち・神戸

【構成要素／実現へのプロセス】

- つながるまち／つながる・つなげる
- うまれるまち／うまれる・うみだす
- そだてるまち／そだてる・そだつ

【新長田合同庁舎】

〒653-8767

所在地

神戸市長田区二葉町5-1-32

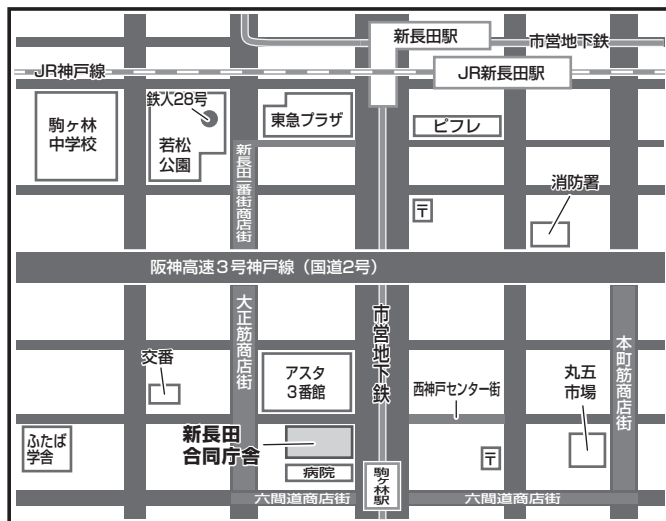
TEL

(078) 647-9063（総務防災課）

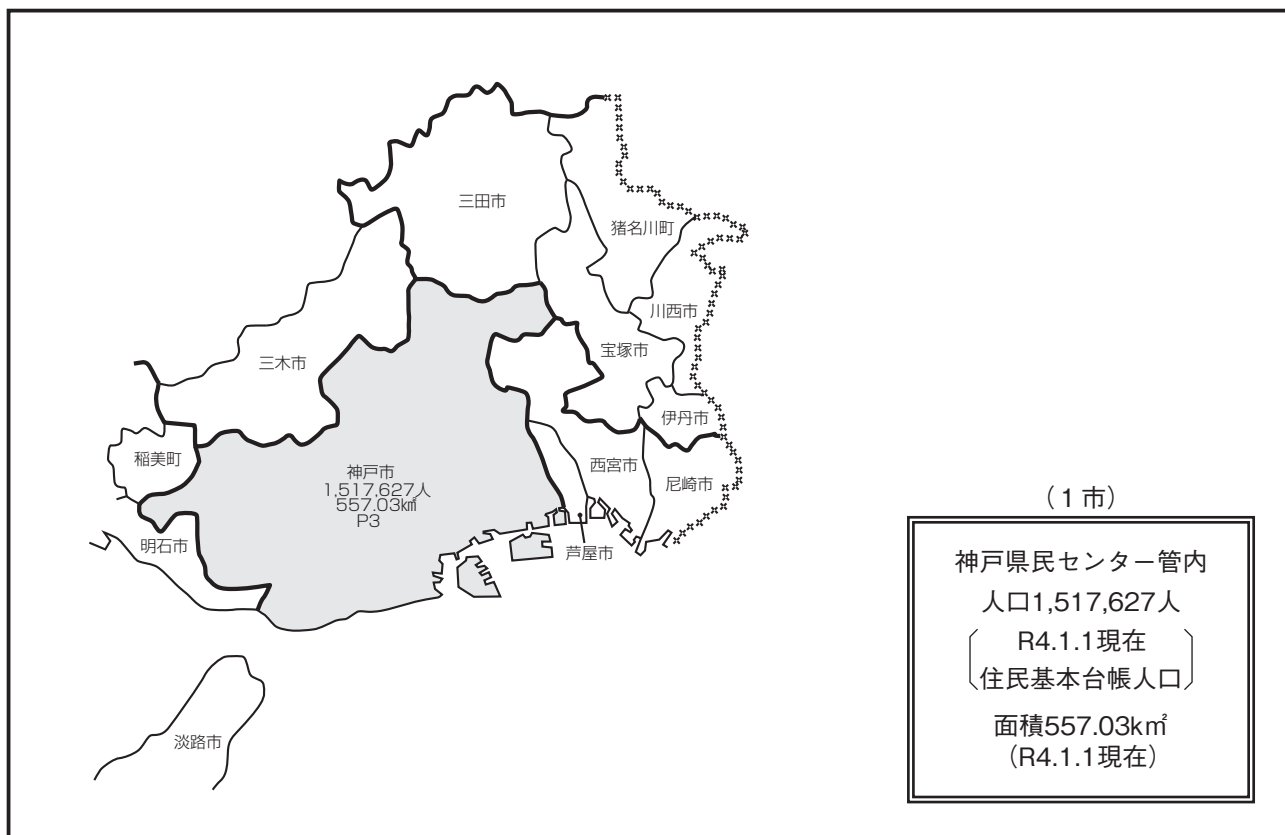
各事務所へは直通電話をお願いします。

（庁舎まで）

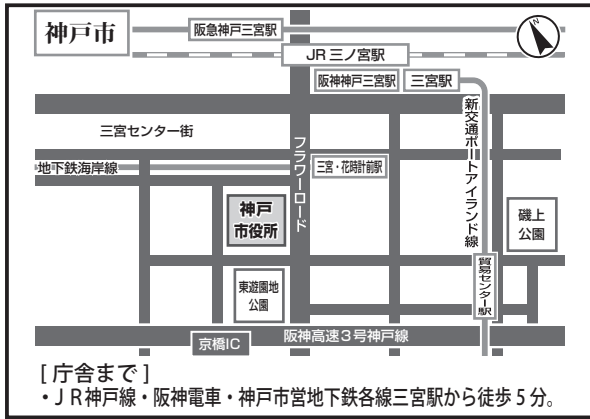
- ・JR、地下鉄西神・山手線新長田駅から南へ徒歩約10分
- ・地下鉄海岸線駒ヶ林駅から北へ徒歩約2分



【神戸県民センター管内図】



【市庁舎付近案内図一覧(神戸県民センター管内)】



〒650-8570(個) 神戸市中央区加納町6丁目5番1号
TEL (078)331-8181

| こ う べ し 神戸市 | | ホームページアドレス | https://www.city.kobe.lg.jp/ | | | | | | | |
|--|--------|--|-------------------------------------|---|-------------------------|--|--------------------------------|------|-------------|------|
| | | Eメールアドレス | toshiseisaku@office.city.kobe.lg.jp | | | | | | | |
| 神戸市章 | 団体コード | 281000 | | 区分 | H27国調 | R2国調 | R4.1.1現在 住基台帳 | | | |
|  | 所在地 | 650-8570 (個) (こうべしちゅうおうくかのうちょう) 神戸市中央区加納町 6丁目5番1号 | | 人口 (増減率) | 1,537,272人 (△0.4%) | 1,525,152人 (△0.8%) | 1,517,627人 (△0.6%) | | | |
| | | | | 世帯数 (増減率) | 705,459世帯 (3.1%) | 734,920世帯 (4.2%) | 766,757世帯 (0.3%) | | | |
| 市章の由来 | TEL | (078)331-8181 | | (R2国調) 産業別 就業人口 | 第1次産業 | 4,645人 (0.8%) | | | | |
| 神戸の旧かな遣いである「カウベ」の力の字を圖案化したもの。 | FAX | (078)322-6015 (行財政局業務改革課) | | | 第2次産業 | 117,546人 (19.4%) | | | | |
| | | | | | 第3次産業 | 484,485人 (79.9%) | | | | |
| | | | | | 総数 | 631,826人 ※その他分類含む | | | | |
| 神戸市長 R3.11.20 就任 R7.11.19 満了 (3) 期目  ひさもと きぞう 久元 喜造 (S29.2.1生) | 役職 | 氏名 | 就任 年月日 | 面積 (R4.1.1) | | (557.02km ²) | | | | |
| | 副市長 | いまし 今西 正男 (S34.8.28生) | R2.7.13 [1期目] | 人口密度 (R2国調) | | 2,738.1人/km ² | | | | |
| | | ゆい 油井 洋明 (S33.12.10生) | H31.4.1 [1期目] | 年少人口割合 (R2国調) | | 11.9% | | | | |
| | | おはら 小原 一徳 (S36.7.21生) | R3.7.1 [1期目] | 老年人口割合 (R2国調) | | 29.2% | | | | |
| | 議長 | やすい 安井 俊彦 (S18.4.1生) | R4.6.13 | 住基台帳のうち 外国人住民 (R4.1.1) | | 47,424人 | | | | |
| | 副議長 | ほうけ 坊池 正 (S25.6.13生) | R4.6.13 | 昼夜間人口比率 (R2国調) | | 102.3% | | | | |
| | | | | 転入者数 A | | 転出者数 B | 転入超過数 A-B (R4.1.1~R4.12.31) | | | |
| | | | | | 60,633人 | 62,588人 | △1,955人 | | | |
| | | | | | 未就学児待機児童数 (R4.4.1現在) | | 要介護認定率 (R4.4.30現在) | | | |
| | | | | | 0人 | | 21.2% | | | |
| | | | | 議員 (任期 R5.4.29 まで) | | | | | | |
| | | | | 条例定数 | | 現員 (うち女性) | | | | |
| | | | | 69人 | | 69人 (15人) | | | | |
| | | | | 政党別等議員数 (うち女性) | | | | | | |
| | | | | 自由民主党 | | 19人 (3人) | | | | |
| | | | | 公明党 | | 12人 (3人) | | | | |
| | | | | 日本維新の会 | | 10人 (2人) | | | | |
| | | | | 日本共産党 | | 9人 (4人) | | | | |
| | | | | 立憲民主党 | | 6人 (1人) | | | | |
| | | | | つなぐ | | 5人 (1人) | | | | |
| | | | | 共創・国民民主 | | 2人 (0人) | | | | |
| | | | | 国民民主党・友愛 | | 2人 (0人) | | | | |
| | | | | 無所属 | | 4人 (1人) | | | | |
| | | | | 選挙人名簿登録者数 (R4.9.1現在) | | | | | | |
| | | | | 男 | 女 | 計 | | | | |
| | | | | 584,139人 | 669,864人 | 1,254,003人 | | | | |
| | | | | 職員数 | | | | | | |
| | | | | 区分 | R4.4.1現在 | 人口千人当たり | | | | |
| | | | | 全職員 | 21,719人 | 14.3人 | | | | |
| | | | | うち普通会 計部門職員 | 18,898人 | 12.5人 | | | | |
| | | | | | うち一般行 政部門職員 | 7,828人 | 5.2人 | | | |
| | | | | 法令等に基づく主な地域指定の状況 (R4.4.1現在) ○: 該当、-: 非該当 | | | | | | |
| | | | | 過疎地域 (全部) | 過疎地域 (一部) | 辺地 | 離島地域 | 豪雪地域 | 特定農山村 地域 | 振興山村 |
| | | | | - | - | - | - | - | - | |
| | | | | ふるさと納税の主な返礼品 | | マイナンバーカード取得率 (申請含む) R5.1.31現在 (県内41団体順位) | | | | |
| | | | | 神戸ビーフ、灘の酒、洋菓子、 珈琲、真珠加工品、市内ホテル・ 旅館利用券 | | 78.58% (17位) | | | | |
| 沿革 | | | | | | | | | | |
| M22.4.1 | 市制施行 | | | | | | | | | |
| M29.4.1 | 編入 | 湊村 林田村 池田村 | | | | | | | | |
| T9.4.1 | 〃 | 須磨町 | | | | | | | | |
| S4.4.1 | 〃 | 西郷町 六甲村 西灘村 | | | | | | | | |
| S6.9.1 | 〃 | 区制施行 | | | | | | | | |
| S16.7.1 | 〃 | 垂水町 | | | | | | | | |
| S22.3.1 | 〃 | 山田村 | 有馬村 有野村 伊川谷村 | | | | | | | |
| | | 玉津村 | 櫛谷村 押部谷村 平野村 | | | | | | | |
| | | 神出村 | 岩岡村 | | | | | | | |
| S25.4.1 | 〃 | 御影町 | 魚崎町 住吉村 | | | | | | | |
| S25.10.10 | 〃 | 本庄村 | 本山村 | | | | | | | |
| S26.7.1 | 〃 | 道場村 | 八多村 大沢村 | | | | | | | |
| S30.10.15 | 〃 | 長尾村 | | | | | | | | |
| S31.9.1 | 政令指定都市 | | | | | | | | | |
| (S32.7.1) | 合体 | 淡河村 | 上淡河村 (淡河村設置) | | | | | | | |
| S33.2.1 | 編入 | 淡河村 | | | | | | | | |
| 市の概要 | | | | | | | | | | |
| 【主な産業・経済等】 | | 【主な観光・文化・歴史】 | | | | | | | | |
| ・ファッション産業、観光、コンベンション関連産業 ・「神戸医療産業都市」等の推進による新産業・成長産業の集積 ・「デザイン都市・神戸」の推進 ・神戸港及び神戸空港を併せ持つ国際港湾都市 | | ・六甲山系と瀬戸内海に囲まれた豊かな自然環境 ・異国情緒あふれる街並み ・有馬温泉や灘の酒蔵 | | | | | | | | |
| 【花】 | あじさい | 【木】 | さざんか | 【鳥】 | - | | | | | |
| 【主な郷土出身者】 | | 【マスコット】 | | | | | | | | |
| ・(故)小磯 良平(洋画家) ・(故)東山 魁夷(日本画家) ・平松 愛理(ミュージシャン) ・香川 真司(サッカー選手) | | - | | | | | | | | |

| 区 分 | 令和元(2019)年度決算 | 令和2(2020)年度決算 | 令和3(2021)年度決算 |
|----------------------------|---|---|---|
| 歳 入 | 860,399,080千円(5.4%) | 1,064,734,684千円(23.7%) | 977,468,532千円(△8.2%) |
| 一 般 財 源 等 | 507,607,685千円(△0.3%) | 528,953,088千円(4.2%) | 549,763,453千円(3.9%) |
| うち 地方 税 | 309,261,707千円(2.8%) | 305,465,511千円(△1.2%) | 305,625,297千円(0.1%) |
| うち 地方 交付 税 ※臨時財政対策債含む | 116,338,551千円(△0.9%) | 110,537,805千円(△5.0%) | 131,235,755千円(18.7%) |
| 歳 出 | 848,479,219千円(5.9%) | 1,043,420,498千円(23.0%) | 963,657,618千円(△7.6%) |
| 義 務 的 経 費 | 504,805,176千円(2.1%) | 515,680,372千円(2.2%) | 554,352,343千円(7.5%) |
| うち 人 件 費 | 185,199,994千円(0.3%) | 185,413,946千円(0.1%) | 184,453,551千円(△0.5%) |
| うち 公 債 費 (うち繰上償還額) | 106,505,534千円(2.3%) (0千円) | 109,953,111千円(3.2%) (0千円) | 111,530,749千円(1.4%) (0千円) |
| うち 扶 助 費 | 213,099,648千円(3.8%) | 220,313,315千円(3.4%) | 258,368,043千円(17.3%) |
| 投 資 的 経 費 | 114,826,703千円(26.4%) | 125,489,251千円(9.3%) | 116,847,698千円(△6.9%) |
| 実 質 収 支 | 1,321,301千円 | 299,947千円 | 1,036,532千円 |
| 地 方 債 現 在 高 (うち臨時財政対策債) | 1,109,066,199千円(1.2%) (447,846,456千円) | 1,137,675,905千円(2.6%) (462,315,691千円) | 1,146,567,828千円(0.8%) (480,830,396千円) |
| 基 金 現 在 高 (うち財政調整基金) | 54,964,232千円 (11,529,993千円) | 50,898,874千円 (8,253,671千円) | 68,097,270千円 (14,561,665千円) |
| 財 政 規 模 ※臨時債発行可能額含む | 439,969,175千円 | 443,142,773千円 | 461,249,025千円 |
| 政 指 標 等 | 経 常 収 支 比 率 99.3 % | 99.0 % | 95.3 % |
| | 実 質 赤 字 比 率 — | — | — |
| | 実 質 結 算 赤 字 比 率 — | — | — |
| | 実 質 公 債 費 比 率 (29~R1) 4.6 % | (30~R2) 4.3 % | (R1~R3) 4.4 % |
| | 将 来 負 担 比 率 66.1 % | 61.6 % | 56.4 % |
| | 地 方 税 徴 収 率 98.4 % | 97.6 % | 98.6 % |
| 財 政 力 指 数 | (29~R1) 0.789 | (30~R2) 0.789 | (R1~R3) 0.774 |
| ラ ス パ イ レ ス 指 数 | 100.3 | 100.4 | 100.2 |

| 公共施設等の状況(R4.3.31現在) ※はR4.5.1現在 ☆はR4.4.1現在 上段：市町立の数 | | | | | | | |
|--|-----------------------|-------------|-----------------------|---------------------------------------|---------------------|-------------------------|---------|
| 幼 稚 園 | ※ $\frac{32}{103}$ 箇所 | 保 育 所 | ☆ $\frac{57}{127}$ 箇所 | 都 市 公 園 等 数 | 1690 箇所 | 介 護 老 人 保 健 施 設 | 63 箇所 |
| 小 学 校 | ※ $\frac{163}{168}$ 校 | 認 こ ど も 定 園 | ☆ $\frac{0}{178}$ 箇所 | 都 市 計 画 区 域 内 人 口 1 人 当 た り (R3.3.31) | 17.7 m ² | 定 員 数 | 5,461 人 |
| 中 学 校 | ※ $\frac{84}{104}$ 校 | 病 院 | $\frac{0}{109}$ 箇所 | 地 域 包 括 支 援 セ ン タ ー | ☆ 76 箇所 | 通 所 介 護 事 業 所 | 257 箇所 |
| 義 務 教 育 学 校 (小中一貫(9年)) | ※ $\frac{1}{1}$ 校 | 診 療 所 | $\frac{7}{2611}$ 箇所 | 特 別 養 護 老 人 ホ ー ム | 121 箇所 | 道 路 改 良 率 (R3.3.31) | 60.3 % |
| 高 等 学 校 | ※ $\frac{8}{56}$ 校 | 公 民 館 | 7 箇所 | 定 員 数 | 7,231 人 | 道 路 舗 装 率 (R3.3.31) | 74.1 % |
| 中 等 教 育 学 校 (中高一貫(6年)) | ※ $\frac{0}{1}$ 校 | 体 育 館 | 11 箇所 | 養 護 老 人 ホ ー ム | 9 箇所 | 上 水 道 等 普 及 率 (R3.3.31) | 99.97 % |
| 特 別 支 援 学 校 | ※ $\frac{6}{11}$ 校 | 図 書 館 | 12 箇所 | ケ ア ハ ウ ス | 31 箇所 | 生 活 排 水 処 理 率 | 99.8 % |
| | | | | 定 員 数 | 1,815 人 | | |

| 人口等の推移 | 人口減少の抑制に向けた独自対策 |
|--|---|
| <p>1,800,000人 1,600,000人 1,400,000人 1,200,000人 1,000,000人 800,000人 600,000人 400,000人 200,000人 0人</p> <p>35.0% 30.0% 25.0% 20.0% 15.0% 10.0% 5.0% 0.0%</p> <p>1965 1970 1975 1980 1985 1990 1995 2000 2005 2010 2015 2020</p> <p>— 人口 —●— 年少人口割合 —○— 老年人口割合</p> | <p>1. 子育て支援策</p> <ul style="list-style-type: none"> 子どもが生まれた世帯を対象に、選べるギフト「こべっこウェルカムプレゼント」を贈呈 重点的な保育施設の整備等により、待機児童を解消(令和4年度) 保育人材確保施策「6つのいいね」(一時金、宿舍借り上げ支援、奨学金返還支援等) <p>2. 高齢者支援策</p> <ul style="list-style-type: none"> 認知症神戸モデル(認知症の早期受診を支援する診断助成制度と、認知症の方が起こした事故を救済する事故救済制度) 敬老優待乗車制度 運転免許自主返納キャンペーン <p>3. その他</p> <ul style="list-style-type: none"> 「リノベーション神戸」第1弾(まちなか街灯の大幅増設とLED化対応、防犯カメラの大幅増設、「ひきこもり」相談支援体制の充実等) 「リノベーション神戸」第2弾(駅前空間の整備(市営地下鉄「名谷駅」周辺・JR・山陽「垂水駅」周辺・市営地下鉄「西神中央駅」周辺)) 駅前空間の整備(JR「神戸駅」・「新神戸駅」・「新長田駅」など) |

【地域の将来像（地域ビジョン）】

○コ・クリエーション（共創）が育む阪神地域

【めざす都市像（地域像）】

- 自分らしいスタイルが実現できるまち
- 自然、歴史、文化が息づくまち、人を育てるまち
- みんながつながるやさしいまち
- にぎわいのあるまち

【尼崎総合庁舎】

〒660-8588（個）

所在地

尼崎市東難波町5-21-8

TEL

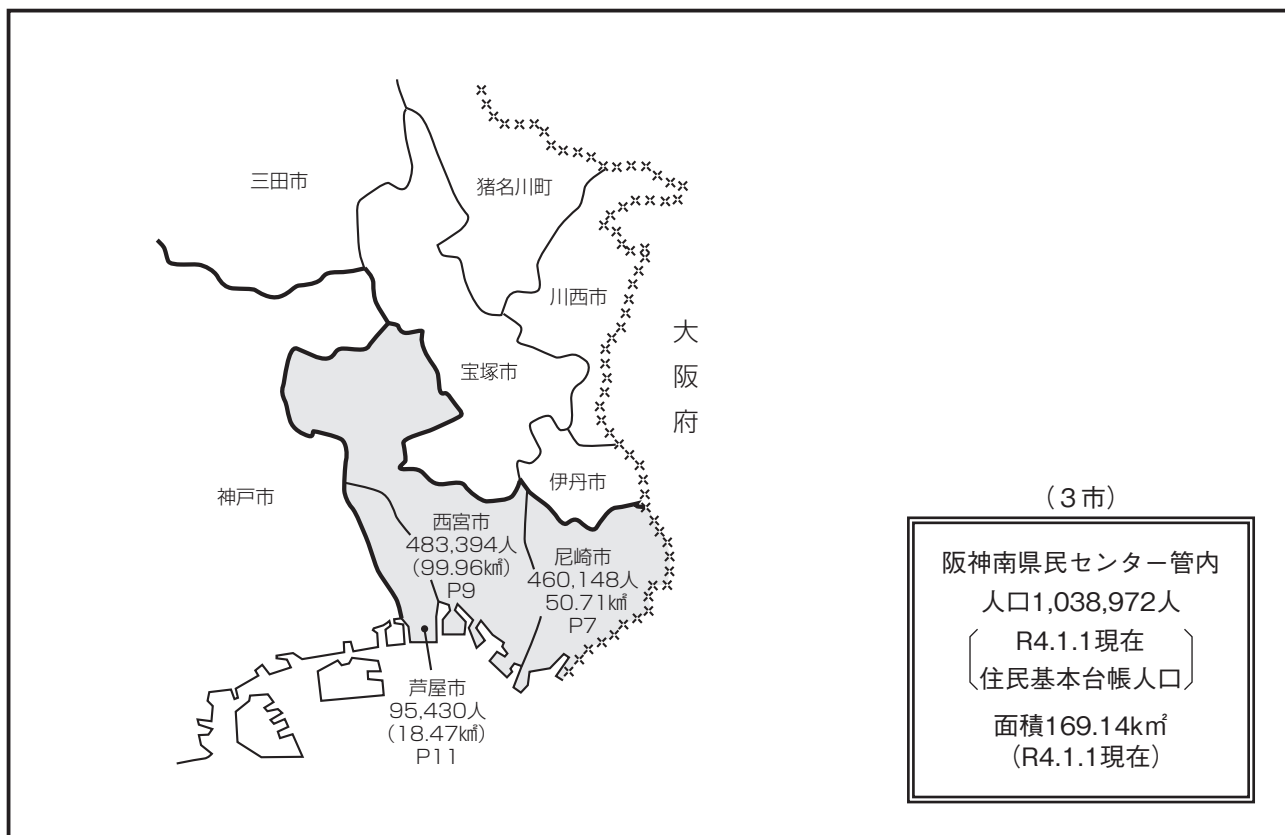
(06) 6481-7641

(庁舎まで)

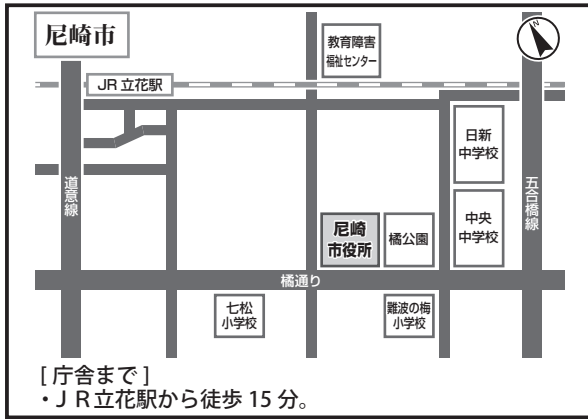
・阪神電鉄尼崎駅下車、五合橋線を北へ徒歩8分



【阪神南県民センター管内図】



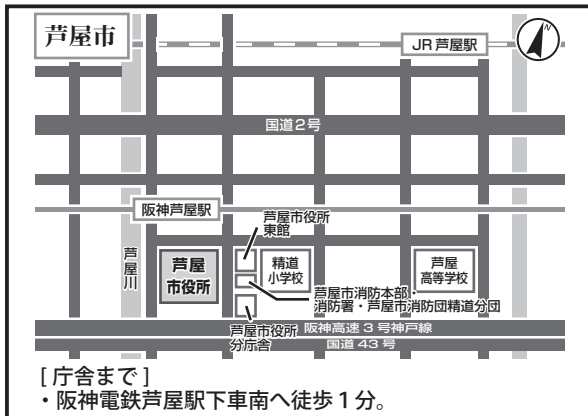
【市庁舎付近案内図一覧(阪神南県民センター管内)】



〒660-8501(個) 尼崎市東七松町1丁目23番1号
TEL (06)6375-5639



〒662-8567(個) 西宮市六湛寺町10番3号
TEL (0798)35-3151






〒659-8501(個) 芦屋市精道町7番6号
TEL (0797)31-2121

| | | | | | | | | | | |
|--|--------------------------------------|---|-------------------------------------|--|---------------------------|--|--------------------------------|----------------|-------------|------|
| あまがさきし 尼崎市 | | ホームページアドレス | https://www.city.amagasaki.hyogo.jp | | | | | | | |
| | | Eメールアドレス | ama-seisaku@city.amagasaki.hyogo.jp | | | | | | | |
| 尼崎市章 | 団体コード | 282022 | | 区分 | H27国調 | R2国調 | R4.1.1現在 住基台帳 | | | |
|  | 所在地 | 660-8501 (個) (あまがさきしひがしなまつちょう) 尼崎市東七松町 1丁目23番1号 | | 人口 (増減率) | 452,563人 (△0.3%) | 459,593人 (1.6%) | 460,148人 (△0.6%) | | | |
| | | | | 世帯数 (増減率) | 210,433世帯 (0.5%) | 221,404世帯 (5.2%) | 238,356世帯 (0.2%) | | | |
| 市章の由来 | | TEL | (06) 6375-5639 | | (R2国調) 産業別 就業人口 | 第1次産業 | 543人 (0.3%) | | | |
| 工都を現す「工」と「アマガサキ」の「ア」「マ」を図案化したもの。 | | FAX | (06) 6489-6793 (総合政策局政策部都市政策課) | | | 第2次産業 | 44,805人 (25.2%) | | | |
| | | | | | | 第3次産業 | 132,677人 (74.5%) | | | |
| | | | | | | 総数 | 185,592人 ※その他分類含む | | | |
| 尼崎市長 R4.12.2 就任 R8.12.1 満了 (1) 期目 | | 役職 | 氏名 | 就任 年月日 | 面積 (R4.1.1) | | 50.72km ² | | | |
|  | | 副市長 | もりやま としお 森山 敏夫 (S30.6.2生) | R3.1.1 [2期目] | 人口密度 (R2国調) | | 9,061.4人/km ² | | | |
| | | | ふきの じゅんじ 吹野 順次 (S32.6.6生) | R元.7.8 [1期目] | 年少人口割合 (R2国調) | | 11.6% | | | |
| | | | — | — | 老年人口割合 (R2国調) | | 29.0% | | | |
| | | 議長 | つだ かずお 津田 加寿男 (S29.8.10生) | R4.7.13 | 住基台帳のうち 外国人住民 (R4.1.1) | | 11,723人 | | | |
| 副議長 | みょうけん こういちろう 明見 孝一郎 (S45.9.5生) | R4.7.13 | 昼夜間人口比率 (R2国調) | | 96.6% | | | | | |
| | | | | | 転入者数 A | 転出者数 B | 転入超過数 A-B (R4.1.1~R4.12.31) | | | |
| | | | | | 16,698人 | 16,073人 | 625人 | | | |
| | | | | | 未就学児待機児童数 (R4.4.1現在) | | 要介護認定率 (R4.4.30現在) | | | |
| | | | | | 76人 | | 23.1% | | | |
| | | 議員 (任期 R7.6.26 まで) | | | | | | | | |
| | | 沿革 | | 条例定数 | | 現員 (うち女性) | | | | |
| | | | | 42人 | | 42人 (13人) | | | | |
| | | | | 政党別等議員数 (うち女性) | | | | | | |
| | | | | 公明党 | | 12人 (4人) | | | | |
| | | | | 日本維新の会 | | 8人 (2人) | | | | |
| | | | | 市民グリーンクラブ | | 5人 (2人) | | | | |
| | | | | 蒼風会 | | 5人 (2人) | | | | |
| | | | | 日本共産党議員団 | | 4人 (2人) | | | | |
| | | | | 青雲の会 | | 4人 (1人) | | | | |
| | | | | みどりの未来 | | 2人 (0人) | | | | |
| | | | | 無所属 | | 2人 (0人) | | | | |
| | | | | 選挙人名簿登録者数 (R4.9.1現在) | | | | | | |
| | | | | 男 | 女 | 計 | | | | |
| | | | | 185,470人 | 200,691人 | 386,161人 | | | | |
| | | | | 職員数 | | | | | | |
| | | | | 区分 | R4.4.1現在 | 人口千人当たり | | | | |
| | | | | 全職員 | 3,227人 | 7.0人 | | | | |
| | | | | うち普通会 計部門職員 | 2,876人 | 6.3人 | | | | |
| | | | | | | | | うち一般行 政部門職員 | 1,943人 | 4.2人 |
| | | | | 法令等に基づく主な地域指定の状況 (R4.4.1現在) ○: 該当、-: 非該当 | | | | | | |
| | | | | 過疎地域 (全部) | 過疎地域 (一部) | 辺地 | 離島地域 | 豪雪地域 | 特定農山村 地域 | 振興山村 |
| | | | | - | - | - | - | - | - | |
| 【主な郷土出身者】 | | 【マスコット】 | | ふるさと納税の主な返礼品 | | マイナンバーカード取得率 (申請含む) R5.1.31現在 (県内41団体順位) | | | | |
| ・(故) 白髪 一雄 (画家) ・ 尼子 騷兵衛 (漫画家) ・ 小林 可夢偉 (レーシングドライバー) ・ 浜田 雅功・松本 人志 [ダウンタウン] (タレント) ・ 堂安 律 (サッカー選手) | |  尼崎市シティプロモーションマスコット あまっこ | | コストコ会員券クーポン、マネケンベルギーワッフル、武庫川渡船優待券、HIBANAS (鉄工所作製のアウトドアグッズ) | | 73.01% (39位) | | | | |
| T 5. 4. 1 市制施行 S11. 4. 1 編入 小田村 S17. 2.11 〃 大庄村 武庫村 立花村 S22. 3. 1 〃 園田村 H13. 4. 1 特例市移行 H21. 4. 1 中核市移行 | | | | | | | | | | |
| 市の概要 | | 【主な産業・経済等】 | | 【主な観光・文化・歴史】 | | | | | | |
| | | ・ 阪神工業地帯の中核的存在として発展し、中小企業から大企業まで様々な事業者が活躍する産業のまち ・ 市民や事業者が一体となって環境と経済の両立に取り組んでおり、令和3年6月に「尼崎市気候非常事態行動宣言」を表明し、令和4年4月に「脱炭素先行地域」に選定された | | ・ 尼崎城 ・ 歴史博物館 ・ 田能資料館 ・ 寺町の街並み ・ 「近松門左衛門」ゆかりの地 | | | | | | |
| 【花】 | | きょうちゅう・ペニア | 【木】 | はなみずき | 【鳥】 | - | | | | |

| 区 分 | 令和元(2019)年度決算 | 令和2(2020)年度決算 | 令和3(2021)年度決算 |
|-----------------------|---|---|---|
| 歳入 | 202,364,731千円(2.2%) | 259,808,111千円(28.4%) | 230,541,291千円(△11.3%) |
| 一般財源等 | 123,523,615千円(5.5%) | 126,170,585千円(2.1%) | 130,536,338千円(3.5%) |
| うち地方税 | 80,591,085千円(1.7%) | 79,557,367千円(△1.3%) | 80,110,628千円(0.7%) |
| うち地方交付税 ※臨時財政対策債含む | 19,872,316千円(△2.4%) | 19,044,355千円(△4.2%) | 23,470,132千円(23.2%) |
| 歳出 | 201,613,295千円(2.2%) | 258,034,328千円(28.0%) | 227,038,270千円(△12.0%) |
| 義務的経費 | 130,937,848千円(3.5%) | 131,308,517千円(0.3%) | 147,117,766千円(12.0%) |
| うち人件費 | 27,725,255千円(1.2%) | 29,319,250千円(5.7%) | 29,433,511千円(0.4%) |
| うち公債費 (うち繰上償還額) | 28,187,481千円(7.8%) (4,159,900千円) | 25,946,859千円(△7.9%) (2,750,000千円) | 28,047,349千円(8.1%) (5,890,500千円) |
| うち扶助費 | 75,025,112千円(2.8%) | 76,042,408千円(1.4%) | 89,636,906千円(17.9%) |
| 投資的経費 | 14,454,024千円(△21.7%) | 20,086,518千円(39.0%) | 16,739,539千円(△16.7%) |
| 実質収支 | 322,490千円 | 457,738千円 | 2,859,285千円 |
| 地方債現在高 (うち臨時財政対策債) | 232,253,916千円(△5.3%) (90,140,975千円) | 224,806,620千円(△3.2%) (90,112,161千円) | 210,479,191千円(△6.4%) (90,123,621千円) |
| 基金現在高 (うち財政調整基金) | 28,606,246千円 (6,954,971千円) | 34,829,514千円 (9,429,563千円) | 37,438,000千円 (11,514,339千円) |
| 標準財政規模 ※臨財債発行可能額含む | 100,574,335千円 | 101,766,110千円 | 107,477,795千円 |
| 政指 | 経常収支比率 97.4% | 97.4% | 91.4% |
| 標 | 実質赤字比率 — | — | — |
| 等 | 実質公債費比率 (29~R1) 12.1% | (30~R2) 10.9% | (R1~R3) 9.7% |
| | 将来負担比率 67.6% | 51.4% | 36.3% |
| | 地方税徴収率 96.8% | 96.7% | 97.5% |
| 財政力指数 | (29~R1) 0.838 | (30~R2) 0.840 | (R1~R3) 0.827 |
| ラスパイレス指数 | 99.0 | 98.2 | 98.3 |

| 公共施設等の状況(R4.3.31現在) ※はR4.5.1現在 ☆はR4.4.1現在 上段：市町立の数 | | | | | | | |
|--|---------------------|---------|----------------------|-------------------------|--------------------|----------------|---------|
| 幼稚園 | ※ $\frac{9}{27}$ 箇所 | 保育所 | ☆ $\frac{17}{81}$ 箇所 | 都市公園等数 | 346 箇所 | 介護老人保健施設 | 14 箇所 |
| 小学校 | ※ $\frac{41}{42}$ 校 | 認可子ども定園 | ☆ $\frac{0}{21}$ 箇所 | 都市計画区域内人口1人当たり(R3.3.31) | 4.5 m ² | 定員数 | 1,154 人 |
| 中学校 | ※ $\frac{18}{20}$ 校 | 病院 | $\frac{0}{24}$ 箇所 | 地域包括支援センター | ☆ 12 箇所 | 通所介護事業所 | 85 箇所 |
| 義務教育学校(小中一貫(9年)) | ※ $\frac{0}{0}$ 校 | 診療所 | $\frac{5}{753}$ 箇所 | 特別養護老人ホーム | 26 箇所 | 道路改良率(R3.3.31) | 80.6 % |
| 高等学校 | ※ $\frac{3}{13}$ 校 | 公民館 | 0 箇所 | 定員数 | 1,914 人 | 道路舗装率(R3.3.31) | 97.6 % |
| 中等教育学校(中高一貫(6年)) | ※ $\frac{0}{0}$ 校 | 体育館 | 7 箇所 | 養護老人ホーム | 1 箇所 | 定員数 | 50 人 |
| 特別支援学校 | ※ $\frac{1}{1}$ 校 | 図書館 | 2 箇所 | ケアハウス | 5 箇所 | 定員数 | 75 人 |
| | | | | | | 生活排水処理率 | 100.0 % |

| 人口等の推移 | 人口減少の抑制に向けた独自対策 |
|--------|---|
| | <p>1. 子育て支援策</p> <ul style="list-style-type: none"> 産婦健康診査費用助成の創設 産前産後ヘルパー派遣事業 保育支援者の配置補助 小学校電子黒板の導入 <p>2. 医療制度</p> <ul style="list-style-type: none"> 子どもの医療費助成の拡充 <p>3. その他</p> <ul style="list-style-type: none"> つながり支援プロジェクトの実施 「あま咲きコイン」プレミアムキャンペーン 中央公園のリニューアルの実施 たばこ対策をはじめとするマナー向上のための取組の実施 市報あまがさき冊子版の充実及び電子版の発行 |

| | | | | | | | | |
|--|-------|--|----------------------------------|---|--------------------------------|--|-----------------------|---------|
| にしのみやし 西宮市 | | ホームページアドレス | https://www.nishi.or.jp | | | | | |
| | | Eメールアドレス | vo_soudan@nishi.or.jp | | | | | |
| 西宮市章 | 団体コード | 282049 | | 区分 | H27国調 | R2国調 | R4.1.1現在 住基台帳 | |
|  | 所在地 | 662-8567 (個) (にしのみやしろくたんじちょう) 西宮市六湛寺町10番3号 | | 人口 (増減率) | 487,850人 (1.1 %) | 485,587人 (△0.5 %) | 483,394人 (△0.2 %) | |
| | | | | 世帯数 (増減率) | 210,965世帯 (4.1 %) | 215,651世帯 (2.2 %) | 225,264世帯 (0.6 %) | |
| 市章の由来 | TEL | (0798) 35-3151 | | (R2国調) 産業別 就業人口 | 第1次産業 | 728人 (0.4 %) | | |
| 「西」をてん書で真ん中に表示し、「宮」を片仮名の「ヤ」三つで組み合わせ、「西」を囲んで表したものだ。 | FAX | (0798) 36-6399 (総務総括室総務課) | | | 第2次産業 | 36,858人 (18.3 %) | | |
| | | | | | 第3次産業 | 164,327人 (81.4 %) | | |
| | | | | | 総数 | 208,519人 ※その他分類含む | | |
| 西宮市長 R4.4.15 就任 R8.4.14 満了 (2) 期目  いしい としろう 石井 登志郎 (S46.5.29生) | 役職 | 氏名 | 就任年月日 | 面積 (R4.1.1) | | (99.96km ²) | | |
| | 副市長 | 北田 正広 | R4.10.4 | 人口密度 (R2国調) | | 4,857.8人/km ² | | |
| | | 田村 比佐雄 | H31.4.1 | 年少人口割合 (R2国調) | | 13.7% | | |
| | | — | — | 老年人口割合 (R2国調) | | 24.4% | | |
| | 議長 | 坂上 明 | R4.6.17 | 住基台帳のうち 外国人住民 (R4.1.1) | | 6,967人 | | |
| | | 副議長 山口 英治 | R4.6.17 | 昼夜間人口比率 (R2国調) | | 88.6% | | |
| | | | さかうえ あきら 坂上 明 (S37.4.13生) | R4.6.17 | 転入者数 A | 18,408人 | 転出者数 B | 18,489人 |
| | | | やまぐち えいじ 山口 英治 (S39.1.31生) | R4.6.17 | 転入超過数 A-B (R4.1.1~R4.12.31) | | △ 81人 | |
| | | | | | 未就学児待機児童数 (R4.4.1現在) | | 要介護認定率 (R4.4.30現在) | |
| | | | | | 52人 | | 18.9% | |
| | | | | 議員 (任期 R5.4.30 まで) | | | | |
| | | | | 条例定数 | | 現員 (うち女性) | | |
| | | | | 41人 | | 41人 (7人) | | |
| | | | | 政党別等議員数 (うち女性) | | | | |
| | | | | 政新会 | | 10人 (1人) | | |
| | | | | 公明党議員団 | | 8人 (0人) | | |
| | | | | 会派・ぜんしん | | 6人 (0人) | | |
| | | | | 市民クラブ改革 | | 6人 (2人) | | |
| | | | | 維新の会西宮市議団 | | 4人 (0人) | | |
| | | | | 日本共産党西宮市会議員団 | | 3人 (2人) | | |
| | | | | 無所属セッション | | 3人 (2人) | | |
| | | | | 無所属 | | 1人 (0人) | | |
| | | | | 選挙人名簿登録者数 (R4.9.1現在) | | | | |
| | | | | 男 | 女 | 計 | | |
| | | | | 185,187人 | 213,855人 | 399,042人 | | |
| | | | | 職員数 | | | | |
| | | | | 区分 | R4.4.1現在 | 人口千人当たり | | |
| | | | | 全職員 | 3,856人 | 8.0人 | | |
| | | | | うち普通会計 部門職員 | 3,287人 | 6.8人 | | |
| | | | | うち一般行政 部門職員 | 2,283人 | 4.7人 | | |
| | | | | 法令等に基づく主な地域指定の状況 (R4.4.1現在) ○: 該当、-: 非該当 | | | | |
| | | | | 過疎地域 (全部) | 過疎地域 (一部) | 辺地 | 離島地域 | |
| | | | | - | - | - | 豪雪地域 | |
| | | | | - | - | - | 特定農山村 地域 | |
| | | | | - | - | - | 振興山村 | |
| | | | | ふるさと納税の主な返礼品 | | | | |
| | | | | 洋菓子、日本酒、カバン等雑貨、 体験型施設入場券ほか | | マイナンバーカード取得率 (申請含む) R5.1.31現在 (県内41団体順位) | | |
| | | | | | | 76.54% (30位) | | |
| 沿革 | | | | | | | | |
| T14. 4. 1 市制施行 | | | | | | | | |
| S 8. 4. 1 編入 今津町 芝村 大社村 | | | | | | | | |
| S16. 2.11 〃 甲東村 | | | | | | | | |
| S17. 5. 5 〃 瓦木村 | | | | | | | | |
| S26. 4. 1 〃 鳴尾村 塩瀬村 山口村 | | | | | | | | |
| H20. 4. 1 中核市移行 | | | | | | | | |
| 市の概要 | | | | | | | | |
| 【主な産業・経済等】 | | | | 【主な観光・文化・歴史】 | | | | |
| ・文教住宅都市を反映した小売業・サービス業 ・灘の生一本で知られる清酒製造業 ・薬物野菜を主力生産物とした農業 | | | | ・夙川の桜 ・甲山、武庫川、甲子園浜など市街地に隣接した豊かな自然 ・阪神甲子園球場 ・十日えびすでにぎわう西宮神社 | | | | |
| 【花】 | さくら | 【木】 | くすのき | 【鳥】 | - | | | |
| 【主な郷土出身者】 | | | | 【マスコット】 | | | | |
| ・五百旗頭 眞 (政治学者) ・堤 真一 (俳優)・田口 壮 (元プロ野球選手) ・紀平 梨花 (フィギュアスケート選手) ・キュウソネコカミ (歌手)・あいみょん (歌手) | | | | 西宮市 キャラクター みやたん  | | | | |

未来を拓く 文教住宅都市・西宮 ～ 憩い、学び、つながりのある美しいまち ～

| 区 分 | 令和元(2019)年度決算 | 令和2(2020)年度決算 | 令和3(2021)年度決算 |
|-----------------------|---|--|--|
| 歳入 | 175,699,538千円(1.5%) | 239,347,906千円(36.2%) | 210,263,509千円(△12.2%) |
| 一般財源等 | 114,599,414千円(2.8%) | 119,412,492千円(4.2%) | 126,153,245千円(5.6%) |
| うち地方税 | 87,638,986千円(0.9%) | 87,652,717千円(0.0%) | 86,578,786千円(△1.2%) |
| うち地方交付税 ※臨時財政対策債含む | 6,848,486千円(△18.9%) | 6,547,245千円(△4.4%) | 12,184,903千円(86.1%) |
| 歳出 | 174,383,943千円(1.3%) | 234,278,623千円(34.3%) | 204,699,404千円(△12.6%) |
| 義務的経費 | 100,553,832千円(3.0%) | 104,143,773千円(3.6%) | 117,514,222千円(12.8%) |
| うち人件費 | 34,889,234千円(1.3%) | 36,226,993千円(3.8%) | 36,800,733千円(1.6%) |
| うち公債費 (うち繰上償還額) | 14,792,854千円(0.2%) (0千円) | 14,392,156千円(△2.7%) (0千円) | 14,186,068千円(△1.4%) (0千円) |
| うち扶助費 | 50,871,744千円(5.1%) | 53,524,624千円(5.2%) | 66,527,421千円(24.3%) |
| 投資的経費 | 15,940,948千円(△6.9%) | 22,536,887千円(41.4%) | 18,618,478千円(△17.4%) |
| 実質収支 | 617,175千円 | 4,748,536千円 | 5,262,493千円 |
| 地方債現在高 (うち臨時財政対策債) | 136,232,758千円(△3.0%) (64,465,365千円) | 137,393,585千円(0.9%) (62,817,646千円) | 137,490,663千円(0.1%) (62,467,932千円) |
| 基金現在高 (うち財政調整基金) | 28,334,523千円 (17,558,381千円) | 29,613,083千円 (17,864,013千円) | 34,922,578千円 (20,236,588千円) |
| 標準財政規模 ※臨時債発行可能額含む | 96,281,582千円 | 97,788,142千円 | 102,500,892千円 |
| 政 指 標 等 | | | |
| 経常収支比率 | 99.6% | 97.3% | 93.7% |
| 実質赤字比率 | — | — | — |
| 連結実質赤字比率 | — | — | — |
| 実質公債費比率 | (29～R1) 3.3% | (30～R2) 4.1% | (R1～R3) 4.5% |
| 将来負担比率 | 6.3% | 6.3% | 4.7% |
| 地方税徴収率 | 97.2% | 96.9% | 98.3% |
| 財政力指数 | (29～R1) 0.952 | (30～R2) 0.956 | (R1～R3) 0.943 |
| ラスパイレス指数 | 101.2 | 101.4 | 101.5 |

| 公共施設等の状況(R4.3.31現在) ※はR4.5.1現在 ☆はR4.4.1現在 上段：市町立の数 | | | | | | | |
|--|----------------------|--------|----------------------|-------------------------|--------|------------------|--------|
| 幼稚園 | ※ $\frac{21}{59}$ 箇所 | 保育所 | ☆ $\frac{23}{55}$ 箇所 | 都市公園等数 | 527箇所 | 介護老人保健施設 | 9箇所 |
| 小学校 | ※ $\frac{40}{42}$ 校 | 認可こども園 | ☆ $\frac{0}{32}$ 箇所 | 都市計画区域内人口1人当たり(R3.3.31) | 10.0㎡ | 定員数 | 872人 |
| 中学校 | ※ $\frac{19}{26}$ 校 | 病院 | $\frac{1}{25}$ 箇所 | 地域包括支援センター | ☆ 15箇所 | 通所介護事業所 | 49箇所 |
| 義務教育学校(小中一貫(9年)) | ※ $\frac{1}{1}$ 校 | 診療所 | $\frac{6}{844}$ 箇所 | 特別養護老人ホーム | 21箇所 | 道路改良率(R3.3.31) | 86.7% |
| 高等学校 | ※ $\frac{2}{16}$ 校 | 公民館 | 24箇所 | 定員数 | 1,797人 | 道路舗装率(R3.3.31) | 97.0% |
| 中等教育学校(中高一貫(6年)) | ※ $\frac{0}{0}$ 校 | 体育館 | 10箇所 | 養護老人ホーム | 1箇所 | 上水道等普及率(R3.3.31) | 99.98% |
| 特別支援学校 | ※ $\frac{1}{4}$ 校 | 図書館 | 11箇所 | ケアハウス | 7箇所 | 生活排水処理率 | 99.9% |
| | | | | 定員数 | 222人 | | |

| 人口等の推移 | 人口減少の抑制に向けた独自対策 |
|--|---|
| <p>1965 1970 1975 1980 1985 1990 1995 2000 2005 2010 2015 2020</p> <p>— 人口 —●— 年少人口割合 —○— 老年人口割合</p> | <p>1. 子育て支援策</p> <ul style="list-style-type: none"> ・特区小規模保育事業(国家戦略特区制度を活用した1～3歳児の小規模保育事業) ・留守家庭児童対策施設整備事業(待機児童の解消) ・民間保育所等整備事業(待機児童の解消) ・放課後キッズルーム事業(自由で主体的な遊びや学習を通して子供の育ちを支援) <p>2. 高齢者支援策</p> <ul style="list-style-type: none"> ・高齢者バス運賃助成事業(70歳以上を対象に、年額5,000円を上限としてバス利用運賃の半額を助成) ・健康ポイント事業(70歳以上を対象に、歩数等に応じてポイントを付与) <p>3. 医療制度</p> <ul style="list-style-type: none"> ・乳幼児等・こども医療費助成制度(所得基準額以上の世帯でも、中学3年生まで一部助成。高校生世代は所得にかかわらず一部助成) ・多胎妊娠の妊婦健康診査支援事業(多胎妊婦が通常より追加で受診する妊婦健康診査に係る費用について補助) ・産婦健康診査助成事業(産婦1人につき2回を上限に、1回あたり5,000円の費用助成) ・産後ケア事業(沐浴や授乳などの育児をサポート) <p>4. その他</p> <ul style="list-style-type: none"> ・スポーツを核とした甲子園地域の活性化事業(「365日賑わいのあるボールパークエリア」を形成) |

| | | | | | | | | |
|---|-----------|---|-------------------------------|---|----------------------|--|----------------------|--|
| あしやし 芦屋市 | | ホームページアドレス | http://www.city.ashiya.lg.jp/ | | | | | |
| | | Eメールアドレス | (ホームページの問い合わせフォームをご利用下さい。) | | | | | |
| 芦屋市章 | 団体コード | 282065 | | 区分 | H27国調 | R2国調 | R4.1.1現在 住基台帳 | |
|  | 所在地 | 659-8501 (個) (あしやしせいどうちょう) 芦屋市精道町7番6号 | | 人口 (増減率) | 95,350人 (2.3 %) | 93,922人 (△1.5 %) | 95,430人 (△0.2 %) | |
| | | | | 世帯数 (増減率) | 41,881世帯 (5.4 %) | 42,522世帯 (1.5 %) | 45,188世帯 (0.2 %) | |
| 市章の由来 | TEL | (0797) 31-2121 | | (R2国調) 産業別 就業人口 | 第1次産業 | 91人 (0.3 %) | | |
| 山、海、円平、旭、旧4カ村を 図案化したもの。 | FAX | (0797) 31-4841 (政策推進課) | | | 第2次産業 | 5,697人 (15.9 %) | | |
| | | | | | 第3次産業 | 30,069人 (83.9 %) | | |
| | | | | | 総数 | 37,182人 ※その他分類含む | | |
| 芦屋市長 R元.6.11 就任 R5.4.30 満了 (1) 期目  | 役職 | 氏名 | 就任 年月日 | 面積 (R4.1.1) | | 18.47km ² | | |
|  | 副市長 | 佐藤 徳治 (S35.10.31生) | R元.6.21 [2期目] | 人口密度 (R2国調) | | 5,085.1人/km ² | | |
| | | — | — | 年少人口割合 (R2国調) | | 12.4% | | |
| | 議長 | まつき よしあき 松木 義昭 (S21.10.28生) | R3.6.7 | 転入者数 A | | 4,305人 | 転出者数 B | |
| | | あおやま さとる 青山 暁 (S35.7.24生) | R4.6.6 | 転入超過数 A-B (R4.1.1~R4.12.31) | | 319人 | | |
| 沿革 | | | | 未就学児待機児童数 (R4.4.1現在) | | 要介護認定率 (R4.4.30現在) | | |
| M22.4.1 合体 打出村 芦屋村 津知村 三条村 (精道村設置) S15.11.10 市制施行 | | | | 5人 | | 20.6% | | |
| | | | | 議員 (任期 R5.4.30 まで) | | 条例定数 | | |
| | | | | 21人 | | 現員 (うち女性) | | |
| | | | | 20人 (5人) | | 政党別等議員数 (うち女性) | | |
| | | | | 自由民主党芦屋市議会議員団 | | 5人 (1人) | | |
| | | | | 日本共産党芦屋市議会議員団 | | 3人 (2人) | | |
| | | | | 公明党 | | 3人 (0人) | | |
| | | | | あしやしみんのこえ | | 3人 (1人) | | |
| | | | | 日本維新の会 | | 2人 (0人) | | |
| | | | | 会派に属さない議員 | | 4人 (1人) | | |
| | | | | 選挙人名簿登録者数 (R4.9.1現在) | | 男 | | |
| | | | | | | 女 | | |
| | | | | | | 計 | | |
| | | | | 35,366人 | | 44,716人 | | |
| | | | | 80,082人 | | 職員数 | | |
| | | | | 区分 | | R4.4.1現在 | | |
| | | | | 全職員 | | 1,077人 | | |
| | | | | うち普通会 計部門職員 | | 741人 | | |
| | | | | うち一般行 政部門職員 | | 498人 | | |
| | | | | 人口千人当たり | | 11.3人 | | |
| | | | | 7.8人 | | 5.2人 | | |
| | | | | 法令等に基づく主な地域指定の状況 (R4.4.1現在) ○：該当、－：非該当 | | 過疎地域 (全部) | | |
| | | | | | | 過疎地域 (一部) | | |
| | | | | | | 辺地 | | |
| | | | | | | 離島地域 | | |
| | | | | | | 豪雪地域 | | |
| | | | | | | 特定農山村 地域 | | |
| | | | | | | 振興山村 | | |
| | | | | — | | — | | |
| | | | | — | | — | | |
| | | | | — | | — | | |
| | | | | — | | — | | |
| 市の概要 | | | | ふるさと納税の主な返礼品 | | マイナンバーカード取得率 (申請含む) R5.1.31現在 (県内41団体順位) | | |
| 【主な産業・経済等】 | | 【主な観光・文化・歴史】 | | フィナンシェ・チョコレート等 洋菓子、紅茶、神戸ビーフ、お食 事券 | | 77.47% (25位) | | |
| ・交通の利便性ととも、海・山が近接した風 光明媚な土地柄から、日本有数の高級住宅地 として発展してきた ・S26年に本市のみに適用される「芦屋国際文 化住宅都市建設法」が公布された | | ・ロックガーデン ・市立美術館、谷崎潤 一郎記念館などの文化施 設 ・総合公園や人工の潮芦屋 ビーチ | | — | | | | |
| 【花】 | コバノミツバツツジ | 【木】 | クロマツ | 【鳥】 | — | | | |
| 【主な郷土出身者】 | | 【マスコット】 | | | | | | |
| ・野依 良治 (名古屋大学教授・ノーベル化学賞受賞者) ・大森 一樹 (映画監督) ・松永 貴志 (ジャズ・ピアニスト) ・(故) 白洲 次郎 (実業家、買付 (経産省) 長官、東北電力会長、吉田剛助) | | | | | | | | |

人がつながり 誰もが輝く 笑顔あふれる住宅都市

| 区 分 | 令和元(2019)年度決算 | 令和2(2020)年度決算 | 令和3(2021)年度決算 |
|----------------------------|---|---|--|
| 歳 入 | 41,762,948 千円 (△5.7%) | 57,156,366 千円 (36.9%) | 48,164,431 千円 (△15.7%) |
| 一 般 財 源 等 | 29,336,853 千円 (△3.0%) | 30,044,865 千円 (2.4%) | 31,677,158 千円 (5.4%) |
| うち 地方 税 | 24,146,521 千円 (6.4%) | 23,271,345 千円 (△3.6%) | 23,642,738 千円 (1.6%) |
| うち 地方 交付 税 ※臨時財政対策債含む | 655,220 千円 (△53.5%) | 649,386 千円 (△0.9%) | 840,018 千円 (29.4%) |
| 歳 出 | 40,248,446 千円 (△6.8%) | 54,912,496 千円 (36.4%) | 44,187,138 千円 (△19.5%) |
| 義 務 的 経 費 | 19,801,028 千円 (△1.8%) | 20,450,498 千円 (3.3%) | 21,892,183 千円 (7.0%) |
| うち 人 件 費 | 7,517,957 千円 (△3.5%) | 8,559,593 千円 (13.9%) | 8,635,502 千円 (0.9%) |
| うち 公 債 費 (うち繰上償還額) | 4,974,801 千円 (△8.8%) (0 千円) | 4,298,103 千円 (△13.6%) (0 千円) | 3,952,979 千円 (△8.0%) (0 千円) |
| うち 扶 助 費 | 7,308,270 千円 (5.5%) | 7,592,802 千円 (3.9%) | 9,303,702 千円 (22.5%) |
| 投 資 的 経 費 | 5,810,828 千円 (△33.1%) | 9,628,442 千円 (65.7%) | 6,019,939 千円 (△37.5%) |
| 実 質 収 支 | 867,277 千円 | 1,601,494 千円 | 3,591,379 千円 |
| 地 方 債 現 在 高 (うち臨時財政対策債) | 50,531,622 千円 (△4.0%) (10,213,236 千円) | 53,322,184 千円 (5.5%) (9,393,927 千円) | 52,012,926 千円 (△2.5%) (8,550,802 千円) |
| 基 金 現 在 高 (うち財政調整基金) | 13,051,472 千円 (7,367,714 千円) | 13,548,218 千円 (7,771,104 千円) | 15,042,843 千円 (8,942,864 千円) |
| 財 政 規 模 ※臨時債発行可能額含む | 23,429,646 千円 | 24,021,604 千円 | 23,448,078 千円 |
| 政 指 標 等 | | | |
| 経 常 収 支 比 率 | 96.3 % | 96.9 % | 92.0 % |
| 実 質 赤 字 比 率 | — | — | — |
| 結 算 実 質 赤 字 比 率 | — | — | — |
| 実 質 公 債 費 比 率 | (29 ~ R1) 11.0 % | (30 ~ R2) 7.4 % | (R1 ~ R3) 6.3 % |
| 将 来 負 担 比 率 | 85.5 % | 97.7 % | 83.4 % |
| 地 方 税 徴 収 率 | 96.7 % | 96.2 % | 96.7 % |
| 財 政 力 指 数 | (29 ~ R1) 1.009 | (30 ~ R2) 1.023 | (R1 ~ R3) 1.024 |
| ラ ス パ イ レ ス 指 数 | 102.0 | 101.2 | 100.8 |

| 公共施設等の状況(R4.3.31現在) ※はR4.5.1現在 ☆はR4.4.1現在 上段：市町立の数 | | | | | | | |
|--|--------------------|-------------|---------------------|---------------------------------------|--------------------|-------------------------|----------|
| 幼 稚 園 | ※ $\frac{5}{9}$ 箇所 | 保 育 所 | ☆ $\frac{2}{15}$ 箇所 | 都 市 公 園 等 数 | 146 箇所 | 介 護 老 人 保 健 施 設 | 4 箇所 |
| 小 学 校 | ※ $\frac{8}{8}$ 校 | 認 こ ど も 定 園 | ☆ $\frac{2}{6}$ 箇所 | 都 市 計 画 区 域 内 人 口 1 人 当 た り (R3.3.31) | 7.3 m ² | 定 員 数 | 275 人 |
| 中 学 校 | ※ $\frac{3}{5}$ 校 | 病 院 | $\frac{1}{3}$ 箇所 | 地 域 包 括 支 援 セ ン タ ー | ☆ 4 箇所 | 通 所 介 護 事 業 所 | 17 箇所 |
| 義 務 教 育 学 校 (小中一貫(9年)) | ※ $\frac{0}{0}$ 校 | 診 療 所 | $\frac{3}{229}$ 箇所 | 特 別 養 護 老 人 ホ ー ム | 7 箇所 | 道 路 改 良 率 (R3.3.31) | 96.9 % |
| 高 等 学 校 | ※ $\frac{0}{4}$ 校 | 公 民 館 | 1 箇所 | 定 員 数 | 363 人 | 道 路 舗 装 率 (R3.3.31) | 99.9 % |
| 中 等 教 育 学 校 (中高一貫(6年)) | ※ $\frac{0}{1}$ 校 | 体 育 館 | 1 箇所 | 養 護 老 人 ホ ー ム | 1 箇所 | 上 水 道 等 普 及 率 (R3.3.31) | 100.00 % |
| 特 別 支 援 学 校 | ※ $\frac{0}{1}$ 校 | 図 書 館 | 1 箇所 | 定 員 数 | 30 人 | 生 活 排 水 処 理 率 | 100.0 % |
| | | | | ケ ア ハ ウ ス | 2 箇所 | | |
| | | | | 定 員 数 | 70 人 | | |

| 人口等の推移 | 人口減少の抑制に向けた独自対策 |
|--|---|
| <p>1965 1970 1975 1980 1985 1990 1995 2000 2005 2010 2015 2020</p> <p>— 人口 — 年少人口割合 - - - 老年人口割合</p> | <p>1. 子育て支援策</p> <ul style="list-style-type: none"> 充実した保育士の配置(芦屋市内の全ての認可保育施設において、1歳児～5歳児の配置基準を国よりも高い水準で設定) 市立小学校(8校)及び中学校(3校)全校における自校式給食の実施 <p>2. 高齢者支援策</p> <ul style="list-style-type: none"> 高齢者バス運賃助成事業(満70歳以上のかたを対象に、運賃半額になるICカードを発行) 高齢者住宅等安心確保事業(高齢者世話付住宅の居住者に対し、生活援助員(LSA)を配置し、在宅支援の実施) <p>3. 医療制度</p> <ul style="list-style-type: none"> 風しんワクチン接種費用助成事業(20歳以上の妊娠予定・希望する女性、予防接種等を受けたことのない妊婦の同居家族) <p>4. その他</p> <ul style="list-style-type: none"> 全市景観地区指定により、建築物及び工作物の形態意匠を制限 市内の一部地域(六龍荘町・南芦屋浜等)を始め、無電柱化事業の推進 |

【地域の将来像（地域ビジョン）】

○コ・クリエーション（共創）が育む阪神地域

【めざす都市像（地域像）】

- 自分らしいスタイルが実現できるまち
- 自然、歴史、文化が息づくまち、人を育てるまち
- みんながつながるやさしいまち
- にぎわいのあるまち

【宝塚総合庁舎】

〒665-8567（個）
所在地
宝塚市旭町2-4-15

TEL
(0797) 83-3101

(庁舎まで)

【電車・バスを利用の場合】

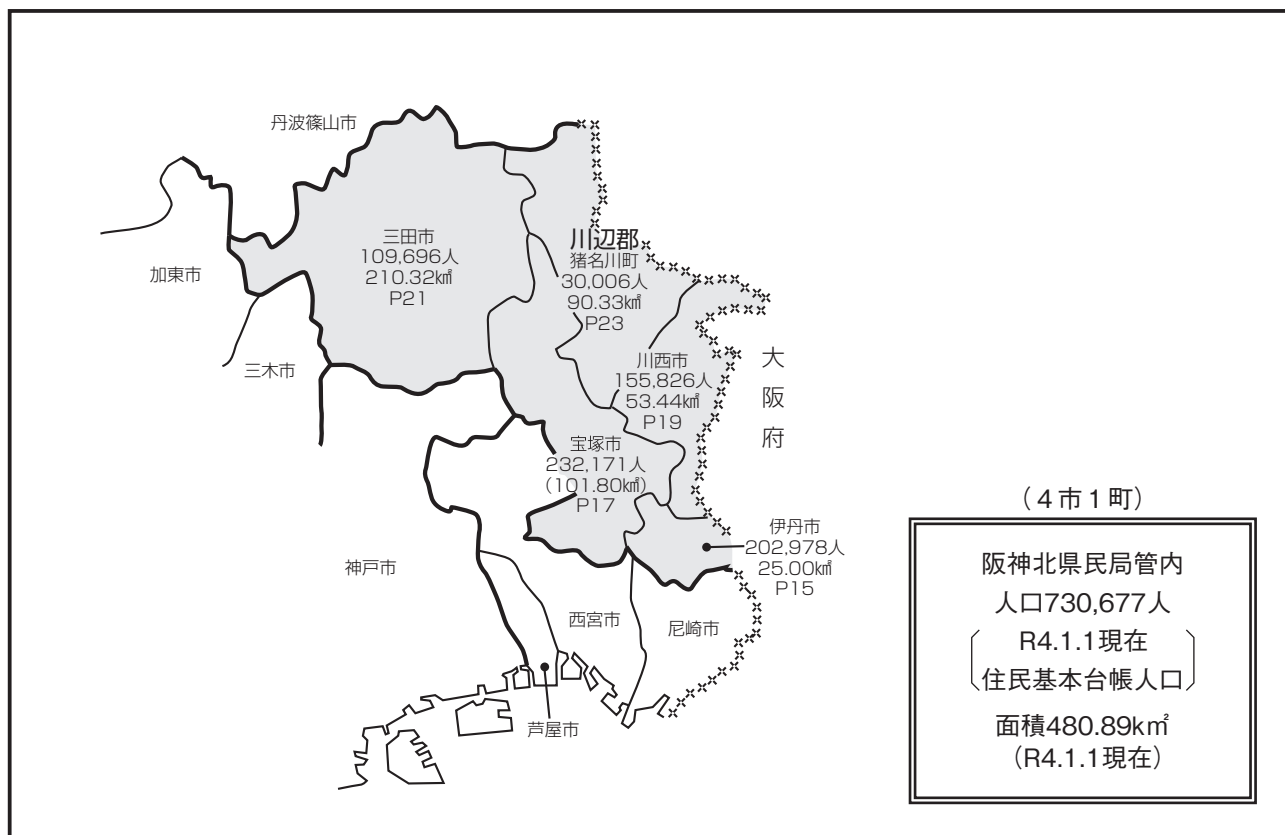
JR・阪急宝塚駅から阪神バスに乗り、
「宝塚警察署前」で下車してすぐ

【徒歩の場合】

阪急清荒神駅から徒歩10分



【阪神北県民局管内図】



【市町庁舎付近案内図一覧(阪神北県民局管内)】

伊丹市

バス停 伊丹市役所前
千僧駐屯地
国道171号
伊丹市役所
伊丹市役所前
稲野小学校
総合教育センター
裁判所
税務署
警察署
千僧駐屯地

[庁舎まで]
JR伊丹駅・阪急伊丹駅から伊丹市バスで
・JR・阪急とも2番のりばから昆陽里行きで伊丹市役所前下車すぐ。
・JR・阪急とも4番のりばから伊丹市役所西經由西野武庫川センター前行き・サンティ行きで伊丹市役所西下車すぐ。

〒664-8503(個) 伊丹市千僧1丁目1番地
TEL (072)783-1234

猪名川町

猪名川中学校
保健センター
清陵中学校
北摂バス
能勢電鉄 日生中央駅
県道川西篠山線
紫合北ノ町交差点
北摂里山街道
猪名川小学校
商工会
バス停 猪名川町役場前
JA
猪名川
猪名川町役場

[庁舎まで]
・能勢電鉄日生中央駅下車、阪急バスで「猪名川町役場前」下車。

〒666-0292(個) 川辺郡猪名川町上野字北畑11番地の1
TEL (072)766-0001

宝塚市

阪急逆瀬川駅
伊和志津神社
中央公民館
武庫川
宝塚中学校
宝塚市役所
光明小学校
クリーンセンター

[庁舎まで]
・阪急今津線逆瀬川駅下車、東へ徒歩15分。

〒665-8665(個) 宝塚市東洋町1番1号
TEL (0797)71-1141

川西市

桜が丘小学校
総合センター
川西市役所
能勢電鉄
川西能勢口駅
国道176号
JR福知山線
JR川西池田駅
阪急宝塚線

[庁舎まで]
・阪急・能勢電鉄川西能勢口駅から徒歩約5分。
・JR川西池田駅から徒歩約13分。

〒666-8501(個) 川西市中央町12番1号
TEL (072)740-1111

三田市

国道176号
三輪小学校
JR福知山線
JR三田駅
三田駅
神戸電鉄
三田市役所
南分館

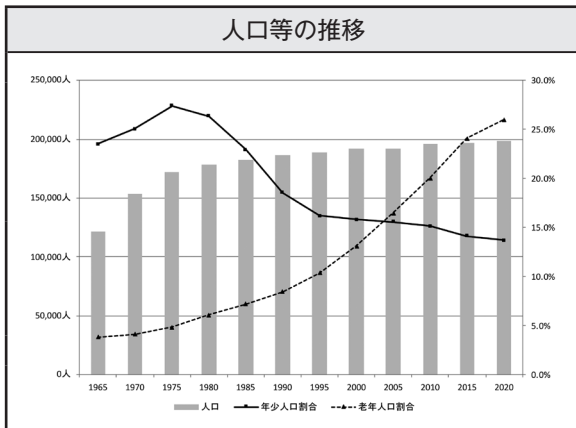
[庁舎まで]
・JR福知山線三田駅、神戸電鉄三田駅から西へ徒歩約5分。

〒669-1595(個) 三田市三輪2丁目1番1号
TEL (079)563-1111



| い た み し 伊 丹 市 | | ホームページアドレス | http://www.city.itami.lg.jp/ | | | | | |
|--|-------|---|-----------------------------------|--|--------------------------------|--|--------------------------|--------|
| | | Eメールアドレス | seisaku@city.itami.lg.jp | | | | | |
| 伊丹市章 | 団体コード | 282073 | | 区分 | H27国調 | R2国調 | R4.1.1現在 住基台帳 | |
|  | 所在地 | 664-8503 (個) (いたみしせんぞ) 伊丹市千僧1丁目1番地 | | 人口 (増減率) | 196,883人 (0.4 %) | 198,138人 (0.6 %) | 202,978人 (△0.3 %) | |
| | | | | 世帯数 (増減率) | 78,903世帯 (2.1 %) | 82,481世帯 (4.5 %) | 92,584世帯 (0.4 %) | |
| 市章の由来 | TEL | (072)783-1234 | | (R2国調) 産業別 就業人口 | 第1次産業 | 555人 (0.7 %) | | |
| 伊丹市にゆかりの深い近衛家の合印紋。 | FAX | (072)780-4061 (総務部総務課) | | | 第2次産業 | 18,676人 (24.2 %) | | |
| | | | | | 第3次産業 | 58,089人 (75.1 %) | | |
| | | | | 総数 | 80,919人 ※その他分類含む | | | |
| 伊丹市長 R3.4.24 就任 R7.4.23 満了 (5) 期目  ふじわら やすゆき 藤原 保幸 (S29.6.28生) | 役職 | 氏名 | 就任 年月日 | 面積 (R4.1.1) | | 25 km ² | | |
| | 副市長 | 氏名 | 坂本 孝二 (S37.1.8生) | R3.7.11 [1期目] | 人口密度 (R2国調) | | 7,925.5人/km ² | |
| | | 氏名 | — | — | 年少人口割合 (R2国調) | | 13.7% | |
| | | 氏名 | — | — | 老年人口割合 (R2国調) | | 26.0% | |
| | 議長 | 氏名 | かとう みつひろ 加藤 光博 (S30.6.9生) | R3.5.17 | 住基台帳のうち 外国人住民 (R4.1.1) | | 3,031人 | |
| | | 氏名 | — | — | 昼夜間人口比率 (R2国調) | | 93.2% | |
| | 副議長 | 氏名 | しのはら みつひろ 篠原 光宏 (S41.5.17生) | R3.5.17 | 転入者数 A | 7,206人 | 転出者数 B | 7,281人 |
| | | 氏名 | — | — | 転入超過数 A-B (R4.1.1~R4.12.31) | | △75人 | |
| | | | | | 未就学児待機児童数 (R4.4.1現在) | | 0人 | |
| | | | | | 要介護認定率 (R4.4.30現在) | | 20.8% | |
| | | | | 議員 (任期 R5.4.30 まで) | | | | |
| 沿革 | | S15.11.10 合体 伊丹町 稲野村 (市制施行) | | 条例定数 | | 現員 (うち女性) | | |
| S22. 3. 1 編入 神津村 | | S30. 4. 1 〃 宝塚市一部 (旧長尾村一部) | | 28人 | | 27人 (9人) | | |
| | | | | 政党別等議員数 (うち女性) | | | | |
| | | | | 新政会 | | 6人 (1人) | | |
| | | | | 公明党 | | 6人 (2人) | | |
| | | | | フォーラム伊丹 | | 5人 (2人) | | |
| | | | | 創政会 | | 5人 (2人) | | |
| | | | | 日本共産党伊丹市議会議員団 | | 2人 (1人) | | |
| | | | | 伊丹維新・無所属の会 | | 2人 (1人) | | |
| | | | | 会派に属さない議員 | | 1人 (0人) | | |
| | | | | 選挙人名簿登録者数 (R4.9.1現在) | | | | |
| | | | | 男 | 80,318人 | 女 | 86,799人 | |
| | | | | 計 | 167,117人 | | | |
| | | | | 職員数 | | | | |
| | | | | 区分 | R4.4.1現在 | 人口千人当たり | | |
| | | | | 全職員 | 2,190人 | 10.8人 | | |
| | | | | うち普通会 計部門職員 | 1,342人 | 6.6人 | | |
| | | | | うち一般行 政部門職員 | 922人 | 4.5人 | | |
| | | | | 法令等に基づく主な地域指定の状況 (R4.4.1現在) ○: 該当、-: 非該当 | | | | |
| | | | | 過疎地域 (全部) | — | 過疎地域 (一部) | — | |
| | | | | 辺地 | — | 離島地域 | — | |
| | | | | 豪雪地帯 | — | 特定農山村 地域 | — | |
| | | | | 振興山村 | — | — | | |
| 市の概要 | | 【主な産業・経済等】 | | 【主な観光・文化・歴史】 | | | | |
| | | ・世界でトップクラスのシェアを占める事業所 など様々なモノづくり系企業が立地 ・日本最大級の食べ歩き・飲み歩きイベント「伊 丹まちなかバル」など民間主催で実施 ・軟弱野菜をはじめ、水稲、花き・花木・植木・ 苗などの農産物を生産 | | ・日本遺産「伊丹諸白」と 「灘の生一本」 ・荒牧バラ公園 ・伊丹スカイパーク ・市立伊丹ミュージアム ・清酒発祥の地 ・有岡城跡 | | | | |
| 【花】 | ツツジ | 【木】 | クスノキ | 【鳥】 | カモ | | | |
| 【主な郷土出身者】 | | 【マスコット】 | | ふるさと納税の主な返礼品 | | マイナンバーカード取得率 (申請含む) R5.1.31現在 (県内41団体順位) | | |
| ・有村 架純 (俳優) ・坂本 勇人 (プロ野球選手) ・田中 将大 (プロ野球選手) ・花村 想太 (アーティスト) | |  伊丹市マスコット ヒコまる  伊丹市マスコット だみまる | | 伊丹銘酒飲みくらべ、鴻池山中鹿介・新六 親子名酒セット、吸着分割カーベット各 種、HIROのいるいるなコーヒー3回セッ ト(豆、粉)、紅はるか伊丹の干し芋、【兵庫 県ふるさと納税地域資源認定】但馬牛、神 戸ビーフ、兵庫県北産コシヒカリ | | 76.74% (27位) | | |

| 区 分 | 令和元(2019)年度決算 | 令和2(2020)年度決算 | 令和3(2021)年度決算 |
|----------------------------|---|---|---|
| 歳 入 | 76,414,042 千円 (7.5 %) | 104,259,224 千円 (36.4 %) | 96,044,530 千円 (△7.9 %) |
| 一 般 財 源 等 | 48,230,459 千円 (0.5 %) | 52,916,499 千円 (9.7 %) | 55,461,517 千円 (4.8 %) |
| うち 地 方 税 | 31,083,644 千円 (0.9 %) | 31,500,861 千円 (1.3 %) | 31,539,663 千円 (0.1 %) |
| うち 地 方 交 付 税 ※臨時財政対策債含む | 8,671,277 千円 (△2.5 %) | 8,794,419 千円 (1.4 %) | 10,974,592 千円 (24.8 %) |
| 歳 出 | 75,399,871 千円 (7.8 %) | 102,532,971 千円 (36.0 %) | 93,970,500 千円 (△8.4 %) |
| 義 務 的 経 費 | 42,422,577 千円 (3.7 %) | 44,170,490 千円 (4.1 %) | 50,168,300 千円 (13.6 %) |
| うち 人 件 費 | 12,458,962 千円 (3.7 %) | 13,415,565 千円 (7.7 %) | 13,861,081 千円 (3.3 %) |
| うち 公 債 費 (うち繰上償還額) | 7,264,381 千円 (△1.6 %) (426,300 千円) | 7,391,969 千円 (1.8 %) (757,100 千円) | 7,639,195 千円 (3.3 %) (720,300 千円) |
| うち 扶 助 費 | 22,699,234 千円 (5.6 %) | 23,362,956 千円 (2.9 %) | 28,668,024 千円 (22.7 %) |
| 投 資 的 経 費 | 7,995,196 千円 (106.9 %) | 8,832,211 千円 (10.5 %) | 12,890,979 千円 (46.0 %) |
| 実 質 収 支 | 770,412 千円 | 1,172,828 千円 | 1,105,013 千円 |
| 地 方 債 現 在 高 (うち臨時財政対策債) | 59,448,108 千円 (1.5 %) (31,931,832 千円) | 60,794,902 千円 (2.3 %) (31,133,053 千円) | 64,467,284 千円 (6.0 %) (30,602,579 千円) |
| 基 金 現 在 高 (うち財政調整基金) | 17,426,418 千円 (5,857,601 千円) | 20,056,374 千円 (4,969,152 千円) | 25,324,318 千円 (5,891,568 千円) |
| 財 政 規 模 ※臨時債発行可能額含む | 41,330,214 千円 | 42,999,931 千円 | 44,761,494 千円 |
| 政 指 標 等 | | | |
| 経 常 収 支 比 率 | 94.8 % | 93.2 % | 89.2 % |
| 実 質 赤 字 比 率 | — | — | — |
| 結 算 実 質 赤 字 比 率 | — | — | — |
| 実 質 公 債 費 比 率 | (29 ~ R1) 5.9 % | (30 ~ R2) 5.1 % | (R1 ~ R3) 4.5 % |
| 将 来 負 担 比 率 | — % | — % | △55.3 % |
| 地 方 税 徴 収 率 | 98.6 % | 97.9 % | 99.0 % |
| 財 政 力 指 数 | (29 ~ R1) 0.827 | (30 ~ R2) 0.826 | (R1 ~ R3) 0.808 |
| ラ ス パ イ レ ス 指 数 | 99.9 | 100.1 | 100.0 |


| 公共施設等の状況(R4.3.31現在) ※はR4.5.1現在 ☆はR4.4.1現在 上段：市町立の数 | | | | | | | |
|--|---------------------|-------------|---------------------|---------------------------------------|--------------------|-------------------------|----------|
| 幼 稚 園 | ※ $\frac{6}{14}$ 箇所 | 保 育 所 | ☆ $\frac{5}{34}$ 箇所 | 都 市 公 園 等 数 | 127 箇所 | 介 護 老 人 保 健 施 設 | 3 箇所 |
| 小 学 校 | ※ $\frac{17}{17}$ 校 | 認 こ ど も 定 園 | ☆ $\frac{4}{8}$ 箇所 | 都 市 計 画 区 域 内 人 口 1 人 当 た り (R3.3.31) | 6.4 m ² | 定 員 数 | 320 人 |
| 中 学 校 | ※ $\frac{8}{8}$ 校 | 病 院 | $\frac{1}{10}$ 箇所 | 地 域 包 括 支 援 セ ン タ ー | ☆ 10 箇所 | 通 所 介 護 事 業 所 | 35 箇所 |
| 義 務 教 育 学 校 (小中一貫(9年)) | ※ $\frac{0}{0}$ 校 | 診 療 所 | $\frac{4}{303}$ 箇所 | 特 別 養 護 老 人 ホ ー ム | 12 箇所 | 道 路 改 良 率 (R3.3.31) | 74.1 % |
| 高 等 学 校 | ※ $\frac{1}{5}$ 校 | 公 民 館 | 1 箇所 | 定 員 数 | 558 人 | 道 路 舗 装 率 (R3.3.31) | 99.3 % |
| 中 等 教 育 学 校 (中高一貫(6年)) | ※ $\frac{0}{0}$ 校 | 体 育 館 | 3 箇所 | 養 護 老 人 ホ ー ム | 1 箇所 | 上 水 道 等 普 及 率 (R3.3.31) | 100.00 % |
| 特 別 支 援 学 校 | ※ $\frac{1}{3}$ 校 | 図 書 館 | 5 箇所 | ケ ア ハ ウ ス | 2 箇所 | 生 活 排 水 処 理 率 | 100.0 % |
| | | | | 定 員 数 | 60 人 | | |



- 人口減少の抑制に向けた独自対策
- 子育て支援策
 - 安全・安心見守りネットワーク事業(市内全域に1,200台の見守りカメラとビーコン受信器に加え、市バス全車両・市内全小学校児童くらぶ等へ移動式受信器を整備 子どもや認知症高齢者等の位置情報を保護者にお知らせするサービスを官民協働事業により実施)
 - 幼児教育充実施策推進事業(幼児教育センターを拠点に、就学前施設を対象とした研修会・研究会、アドバイザー訪問等により、幼児教育・保育の質を向上)
 - 保育所待機児童対策推進事業(6年連続待機児童ゼロを達成。認定こども園の整備、民間保育所誘致、保育士確保に向けた家賃補助・就職準備金等の支援事業を実施)
 - 高齢者支援策
 - 高齢者市バス無料乗車証支給事業(市バス特別乗車証交付により70歳以上高齢者の社会参加を支援)
 - 官民連携健康チャージポイント事業(健(検)診の受診等により市内企業の商品が当たる抽選に応募可能なポイントを付与)
 - 健康遊具設置事業(日常生活での健康づくりを主な利用目的とした遊具の設置)
 - 医療制度
 - 市立伊丹病院統合再編整備事業(市立伊丹病院と近畿中央病院を統合再編し、令和7年度開院に向けた高度急性期医療を担う統合新病院を整備)
 - 阪神北広域子ども急病センター事業(小児の初期救急に特化した医療サービス供給体制の確立)

| | | | | | | | |
|---|-------|---|-------------------------|---|--------------------------------|--|--------------|
| 宝塚市章 | 団体コード | 282146 | 区分 | H27国調 | R2国調 | R4.1.1現在 住基台帳 | |
|  | 所在地 | 665-8665 (個) (たからづかしとうようちょう) 宝塚市東洋町1番1号 | 人口 (増減率) | 224,903人 (△0.4%) | 226,432人 (0.7%) | 232,171人 (△0.6%) | |
| | | | 世帯数 (増減率) | 94,140世帯 (2.6%) | 95,465世帯 (1.4%) | 106,109世帯 (0.3%) | |
| 市章の由来 | TEL | (0797)71-1141 | (R2国調) 産業別 就業人口 | 第1次産業 | 814人 | (0.9%) | |
| 「タカラ」の3文字を図案化したもの。 | FAX | (0797)72-1419 (総務部行政管理室総務課) | | 第2次産業 | 17,031人 | (18.6%) | |
| | | | | 第3次産業 | 73,898人 | (80.5%) | |
| | | | | 総数 | 94,858人 | ※その他分類含む | |
| 宝塚市長 R3.4.19 就任 R7.4.18 満了 (1) 期目  やまさき はるえ 山崎 晴恵 (S45.1.29生) | 役職 | 氏名 | 就任年月日 | 面積 (R4.1.1) | | (101.8km ²) | |
| | 副市長 | 井上 輝俊 (S26.10.27生) | R元.7.1 [2期目] | 人口密度 (R2国調) | | 2,224.3人/km ² | |
| | | — | — | 年少人口割合 (R2国調) | | 13.1% | |
| | | — | — | 老年人口割合 (R2国調) | | 28.6% | |
| | 議長 | 三宅 浩二 (S36.11.4生) | R3.5.18 | 住基台帳のうち 外国人住民 (R4.1.1) | | 3,009人 | |
| | | 副議長 | 浅谷 亜紀 (S39.8.30生) | R3.5.18 | 昼夜間人口比率 (R2国調) | | 81.0% |
| | | | 7,026人 | 7,336人 | 転入超過数 A-B (R4.1.1~R4.12.31) | | △310人 |
| | | | 未就学児待機児童数 (R4.4.1現在) | | 要介護認定率 (R4.4.30現在) | | 0人 20.7% |
| | | | 議員 (任期 R5.4.29 まで) | | | | |
| | | | 条例定数 | | 現員 (うち女性) | | 26人 24人 (9人) |
| | | 政党別等議員数 (うち女性) | | | | | |
| | | 公明党 | | 4人 (1人) | | | |
| | | 日本共産党 | | 4人 (1人) | | | |
| | | 日本維新の会 | | 3人 (1人) | | | |
| | | 立憲民主党 | | 3人 (2人) | | | |
| | | 社会民主党 | | 2人 (1人) | | | |
| | | 自由民主党 | | 1人 (0人) | | | |
| | | 無所属 | | 7人 (3人) | | | |
| | | 選挙人名簿登録者数 (R4.9.1現在) | | | | | |
| | | 男 | | 女 | | 計 | |
| | | 87,922人 | | 105,246人 | | 193,168人 | |
| | | 職員数 | | | | | |
| | | 区分 | | R4.4.1現在 | | 人口千人当たり | |
| | | 全職員 | | 2,266人 | | 9.8人 | |
| | | うち普通会計 部門職員 | | 1,515人 | | 6.5人 | |
| | | うち一般行政 部門職員 | | 1,015人 | | 4.4人 | |
| | | 法令等に基づく主な地域指定の状況 (R4.4.1現在) ○: 該当、-: 非該当 | | | | | |
| | | 過疎地域 (全部) | 過疎地域 (一部) | 辺地 | 離島地域 | 豪雪地域 | |
| | | - | - | - | - | 特定農山村 地域 | |
| | | 振興山村 | | - | | | |
| | | 【花】 | | 【木】 | | 【鳥】 | |
| | | スマイル・ダリア | | サザナ・ヤマボウシ | | ウグイス・セグロセキレイ | |
| | | 【主な郷土出身者】 | | 【マスコット】 | | ふるさと納税の主な返礼品 | |
| | | ・寺内 健 (水泳飛び込み競技選手) ・前川 裕美 (音楽家) ・村田 由香里 (新体操競技指導者) ・吉田 輝 (元フットサル日本代表選手) ・南 里沙 (クロマチックハーモニカ奏者) | |  | | 市内ゴルフ場利用券、宝塚歌劇 チケット、宝塚ホテル宿泊券、 ホテル若水旅行券、宝塚牛、宝 塚はちみつ | |
| | | | | | | マイナンバーカード取得率 (申請含む) R5.1.31現在 (県内41団体順位) 77.25% (26位) | |

| | | |
|-----------|----------------------|--|
| 沿革 | | |
| S29. 4. 1 | 合体 宝塚町 良元村 (市制施行) | |
| S30. 3.10 | 編入 長尾村 | |
| S30. 3.14 | 〃 西谷村 | |
| H15. 4. 1 | 特例市移行 | |

| | | | |
|---|--|-----|-----------|
| 市の概要 | | | |
| 【主な産業・経済等】 | 【主な観光・文化・歴史】 | | |
| ・住宅地・観光地としての顔を併せ持ち、小売業や飲食・医療等のサービス業が盛ん ・花き植木産業は、約1,000年の歴史があり、かつては「日本三大植木産地」の一つとされ、主要な地場産業である ・市北部地域は、農業が盛んであり、豊かな自然や田園風景が残っている ・市北部の佐曽利地区ではタリア球根の生産が盛んで、全国有数の出荷球数を誇っている | ・日本三大植木産地としての伝統と技術を継承している長尾地域の植木産業 ・宝塚大劇場や宝塚音楽学校 ・宝塚温泉、武田尾温泉 ・中山寺、清荒神など神社仏閣 ・ゴルフ場 ・JRA阪神競馬場 ・手塚治虫記念館 | | |
| 【花】 | スマイル・ダリア | 【木】 | サザナ・ヤマボウシ |
| 【鳥】 | ウグイス・セグロセキレイ | | |
| 【主な郷土出身者】 | 【マスコット】 | | |
| ・寺内 健 (水泳飛び込み競技選手) ・前川 裕美 (音楽家) ・村田 由香里 (新体操競技指導者) ・吉田 輝 (元フットサル日本代表選手) ・南 里沙 (クロマチックハーモニカ奏者) |  | | |

市民の力が輝く 共生のまち 宝塚

阪神北

| 区 分 | 令和元(2019)年度決算 | 令和2(2020)年度決算 | 令和3(2021)年度決算 |
|----------------------------|--|---|---|
| 歳 入 | 79,404,306 千円 (3.8%) | 104,419,961 千円 (31.5%) | 93,911,813 千円 (△10.1%) |
| 一 般 財 源 等 | 51,244,266 千円 (1.0%) | 52,498,015 千円 (2.4%) | 58,094,288 千円 (10.7%) |
| うち 地方 税 | 35,899,554 千円 (1.5%) | 36,186,790 千円 (0.8%) | 35,621,599 千円 (△1.6%) |
| うち 地方 交付 税 ※臨時財政対策債含む | 7,442,251 千円 (△1.3%) | 7,279,780 千円 (△2.2%) | 9,870,801 千円 (35.6%) |
| 歳 出 | 78,313,220 千円 (3.6%) | 102,443,168 千円 (30.8%) | 91,020,766 千円 (△11.1%) |
| 義 務 的 経 費 | 42,549,747 千円 (2.0%) | 45,153,380 千円 (6.1%) | 51,350,501 千円 (13.7%) |
| うち 人 件 費 | 15,012,937 千円 (4.1%) | 16,605,581 千円 (10.6%) | 16,679,827 千円 (0.4%) |
| うち 公 債 費 (うち繰上償還額) | 6,364,078 千円 (△1.6%) (0 千円) | 6,381,529 千円 (0.3%) (0 千円) | 6,683,882 千円 (4.7%) (0 千円) |
| うち 扶 助 費 | 21,172,732 千円 (1.6%) | 22,166,270 千円 (4.7%) | 27,986,792 千円 (26.3%) |
| 投 資 的 経 費 | 8,001,798 千円 (16.5%) | 5,369,586 千円 (△32.9%) | 8,010,301 千円 (49.2%) |
| 実 質 収 支 | 499,102 千円 | 1,512,526 千円 | 2,383,362 千円 |
| 地 方 債 現 在 高 (うち臨時財政対策債) | 72,956,043 千円 (1.2%) (36,954,136 千円) | 72,020,777 千円 (△1.3%) (37,240,275 千円) | 71,898,982 千円 (△0.2%) (37,804,691 千円) |
| 基 金 現 在 高 (うち財政調整基金) | 10,026,485 千円 (5,408,183 千円) | 10,768,990 千円 (5,660,323 千円) | 12,824,459 千円 (6,418,117 千円) |
| 財 政 規 模 ※臨時債発行可能額含む | 44,106,083 千円 | 45,282,358 千円 | 48,258,386 千円 |
| 政 指 標 等 | | | |
| 経 常 収 支 比 率 | 96.9 % | 95.4 % | 92.1 % |
| 実 質 赤 字 比 率 | — | — | — |
| 結 算 実 質 赤 字 比 率 | — | — | — |
| 実 質 公 債 費 比 率 | (29 ~ R1) 3.6 % | (30 ~ R2) 3.7 % | (R1 ~ R3) 4.1 % |
| 将 来 負 担 比 率 | 22.6 % | 18.9 % | 11.7 % |
| 地 方 税 徴 収 率 | 96.1 % | 96.7 % | 97.6 % |
| 財 政 力 指 数 | (29 ~ R1) 0.887 | (30 ~ R2) 0.884 | (R1 ~ R3) 0.863 |
| ラ ス パ イ レ ス 指 数 | 101.1 | 100.9 | 100.4 |

| 公共施設等の状況(R4.3.31現在) ※はR4.5.1現在 ☆はR4.4.1現在 上段：市町立の数 | | | | | | | |
|--|----------------------|-------------|---------------------|-------------------------|--------------------|-----------------|--------|
| 幼 稚 園 | ※ $\frac{10}{24}$ 箇所 | 保 育 所 | ☆ $\frac{7}{29}$ 箇所 | 都市公園等数 | 330 箇所 | 介 護 老 人 保 健 施 設 | 5 箇所 |
| 小 学 校 | ※ $\frac{23}{26}$ 校 | 認 こ ど も 定 園 | ☆ $\frac{1}{4}$ 箇所 | 都市計画区域内人口1人当たり(R3.3.31) | 5.1 m ² | 定員数 | 424 人 |
| 中 学 校 | ※ $\frac{12}{14}$ 校 | 病 院 | $\frac{1}{7}$ 箇所 | 地域包括支援センター | ☆ 7 箇所 | 通所介護事業所 | 35 箇所 |
| 義務教育学校(小中一貫(9年)) | ※ $\frac{0}{0}$ 校 | 診 療 所 | $\frac{1}{359}$ 箇所 | 特別養護老人ホーム | 11 箇所 | 道路改良率(R3.3.31) | 59.2 % |
| 高 等 学 校 | ※ $\frac{0}{6}$ 校 | 公 民 館 | 3 箇所 | 定員数 | 958 人 | 道路舗装率(R3.3.31) | 77.1 % |
| 中等教育学校(中高一貫(6年)) | ※ $\frac{0}{0}$ 校 | 体 育 館 | 3 箇所 | 養 護 老 人 保 健 施 設 | 1 箇所 | 定員数 | 50 人 |
| 特別支援学校 | ※ $\frac{1}{1}$ 校 | 図 書 館 | 2 箇所 | ケアハウス | 4 箇所 | 定員数 | 270 人 |
| | | | | | | 生活排水処理率 | 99.9 % |

| 人口等の推移 | 人口減少の抑制に向けた独自対策 |
|--|---|
| <p>1965 1970 1975 1980 1985 1990 1995 2000 2005 2010 2015 2020</p> <p>— 人口 —●— 年少人口割合 —○— 老年人口割合</p> | <p>1. 子育て支援策</p> <ul style="list-style-type: none"> ・妊娠中の方や3歳未満の子どもの保護者を対象に、子育てに役に立つ情報を「きらきら子育てLINE」として配信 ・市内7ブロックごとに児童館を設置 <p>2. 高齢者支援策</p> <ul style="list-style-type: none"> ・緊急通報システムの貸与(対象者は、おおむね65歳以上のひとり暮らしの高齢者等) <p>3. 医療制度</p> <ul style="list-style-type: none"> ・乳幼児等・子ども医療費助成事業(中学3年生までの医療費を無償化/所得制限あり) |

| | | | | | | | | | | |
|---|-------|--|--------------------------------------|--|-------------------------|--------------------------------|-----------------------|------|-------------|------|
| かわにしし 川西市 | | ホームページアドレス | https://www.city.kawanishi.hyogo.jp/ | | | | | | | |
| | | Eメールアドレス | kawa0176@city.kawanishi.lg.jp | | | | | | | |
| 川西市章 | 団体コード | 282171 | | 区分 | H27国調 | R2国調 | R4.1.1現在 住基台帳 | | | |
|  | 所在地 | 666-8501 (個) (かわにしちゅうおうちょう) 川西市中央町12番1号 | | 人口 (増減率) | 156,375人 (△0.0%) | 152,321人 (△2.6%) | 155,826人 (△0.2%) | | | |
| | | | | 世帯数 (増減率) | 62,675世帯 (3.5%) | 63,331世帯 (1.0%) | 70,813世帯 (0.6%) | | | |
| 市章の由来 | TEL | (072)740-1111 | | (R2国調) 産業別 就業人口 | 第1次産業 | 482人 (0.8%) | | | | |
| 「川西」を図案化したもの。 | FAX | (072)740-1315 (総務部総務課) | | | 第2次産業 | 11,996人 (19.6%) | | | | |
| | | | | | 第3次産業 | 48,684人 (79.6%) | | | | |
| | | | | 総数 | 62,753人 ※その他分類含む | | | | | |
| 川西市長 R4.10.28 就任 R8.10.27 満了 (2) 期目  こしだ けんじろう 越田 謙治郎 (S52.9.6生) | 役職 | 氏名 | 就任年月日 | 面積 (R4.1.1) | | 53.44km ² | | | | |
| | 副市長 | まつき しげひろ 松木 茂弘 (S34.7.11生) | R2.4.1 [1期目] | 人口密度 (R2国調) | | 2,850.3人/km ² | | | | |
| | | — | — | 年少人口割合 (R2国調) | | 12.1% | | | | |
| | 議長 | にしやま ひろとも 西山 博大 (S32.5.14生) | R4.11.10 | 老年人口割合 (R2国調) | | 32.3% | | | | |
| | | — | — | 住基台帳のうち 外国人住民 (R4.1.1) | | 1,422人 | | | | |
| | 副議長 | きたの のりこ 北野 紀子 (S38.6.18生) | R4.11.10 | 昼夜間人口比率 (R2国調) | | 81.1% | | | | |
| | | — | — | 転入者数 A | 転出者数 B | 転入超過数 A-B (R4.1.1~R4.12.31) | | | | |
| | | | | | 4,877人 | 4,664人 | 213人 | | | |
| | | | | | 未就学児待機児童数 (R4.4.1現在) | | 要介護認定率 (R4.4.30現在) | | | |
| | | | | | 0人 | | 20.3% | | | |
| 沿革 | | | | 議員 (任期 R8.10.27 まで) | | | | | | |
| | | | | 条例定数 | | 現員 (うち女性) | | | | |
| | | | | 24人 | | 24人 (7人) | | | | |
| | | | | 政党別等議員数 (うち女性) | | | | | | |
| | | | | 公明党 | | 5人 (1人) | | | | |
| | | | | 日本維新の会 | | 4人 (2人) | | | | |
| | | | | 自由民主党 | | 3人 (0人) | | | | |
| | | | | 日本共産党 | | 3人 (2人) | | | | |
| | | | | 立憲民主党 | | 2人 (1人) | | | | |
| | | | | 参政党 | | 1人 (0人) | | | | |
| | | | | 無所属 | | 6人 (1人) | | | | |
| | | | | 選挙人名簿登録者数 (R4.9.1現在) | | | | | | |
| | | | | 男 | 女 | 計 | | | | |
| | | | | 61,169人 | 70,619人 | 131,788人 | | | | |
| | | | | 職員数 | | | | | | |
| | | | | 区分 | R4.4.1現在 | 人口千人当たり | | | | |
| | | | | 全職員 | 1,105人 | 7.1人 | | | | |
| | | | | うち普通会計 部門職員 | 990人 | 6.4人 | | | | |
| | | | | うち一般行政 部門職員 | 706人 | 4.5人 | | | | |
| | | | | 法令等に基づく主な地域指定の状況 (R4.4.1現在) ○: 該当、-: 非該当 | | | | | | |
| | | | | 過疎地域 (全部) | 過疎地域 (一部) | 辺地 | 離島地域 | 豪雪地域 | 特定農山村 地域 | 振興山村 |
| | | | | - | - | - | - | - | - | |
| 市の概要 | | | | ふるさと納税の主な返礼品 | | | | | | |
| 【主な産業・経済等】 | | 【主な観光・文化・歴史】 | | マイナンバーカード取得率 (申請含む) R5.1.31現在 (県内41団体順位) | | | 76.74% (27位) | | | |
| ・商業は、小売業や生活関連サービス業などが中心 ・農業は、いちじく(朝採りの恵み)、桃、栗、切り枝や菊炭(一庫炭)など特色ある農産物を生産 | | ・多田神社(清和源氏発祥の地) ・加茂遺跡(H12.7に国史跡に指定) ・黒川地区の里山(一庫炭生産地、にほんの里100選) | | ○特産品を使った記念品 ・いちじく…ワイン、カレー、ケーキなど ・北摂栗…栗(期間・個数限定) ・本市にゆかりのある記念品 ○三ツ矢サイダー®…川西市は「三ツ矢サイダー®」発祥の地 | | | | | | |
| 【花】 | りんどう | 【木】 | さくら | 【鳥】 | — | | — | | | |
| 【主な郷土出身者】 | | | | 【マスコット】 | | | | | | |
| ・古田 敦也(元プロ野球選手) ・Ka-Na(植村 花菜)(シンガーソングライター) ・西畠 清順(プラントハンター) ・藤原 功次郎(トロンボーン奏者) ・由美 かおる(女優) ・西野 亮廣(芸人・絵本作家) | | | |  きんたくん | | | | | | |

であい ふれあい ささえあい 輝きつなぐまち

| 区 分 | 令和元(2019)年度決算 | 令和2(2020)年度決算 | 令和3(2021)年度決算 |
|----------------------------|--|--|--|
| 歳 入 | 57,468,996 千円 (1.2%) | 72,022,270 千円 (25.3%) | 63,635,833 千円 (△11.6%) |
| 一 般 財 源 等 | 35,594,310 千円 (△5.6%) | 36,938,367 千円 (3.8%) | 39,766,748 千円 (7.7%) |
| うち 地方 税 | 19,661,420 千円 (0.8%) | 19,789,142 千円 (0.6%) | 19,439,663 千円 (△1.8%) |
| うち 地方 交付 税 ※臨時財政対策債含む | 9,830,208 千円 (1.0%) | 9,962,349 千円 (1.3%) | 11,613,963 千円 (16.6%) |
| 歳 出 | 56,981,834 千円 (1.1%) | 71,146,204 千円 (24.9%) | 62,221,485 千円 (△12.5%) |
| 義 務 的 経 費 | 28,287,479 千円 (3.2%) | 29,439,169 千円 (4.1%) | 34,328,700 千円 (16.6%) |
| うち 人 件 費 | 10,007,092 千円 (3.0%) | 10,648,915 千円 (6.4%) | 11,170,081 千円 (4.9%) |
| うち 公 債 費 (うち繰上償還額) | 5,443,208 千円 (0.7%) (0 千円) | 5,205,004 千円 (△4.4%) (0 千円) | 5,909,400 千円 (13.5%) (0 千円) |
| うち 扶 助 費 | 12,837,179 千円 (4.4%) | 13,585,250 千円 (5.8%) | 17,249,219 千円 (27.0%) |
| 投 資 的 経 費 | 6,301,694 千円 (△2.0%) | 5,247,586 千円 (△16.7%) | 5,804,832 千円 (10.6%) |
| 実 質 収 支 | 405,010 千円 | 756,274 千円 | 1,359,579 千円 |
| 地 方 債 現 在 高 (うち臨時財政対策債) | 72,371,958 千円 (1.8%) (27,314,244 千円) | 72,700,233 千円 (0.5%) (27,251,470 千円) | 72,764,985 千円 (0.1%) (26,980,363 千円) |
| 基 金 現 在 高 (うち財政調整基金) | 6,175,872 千円 (1,305,411 千円) | 6,471,823 千円 (1,368,826 千円) | 7,567,143 千円 (1,458,427 千円) |
| 財 政 規 模 ※臨時債発行可能額含む | 30,807,338 千円 | 31,834,487 千円 | 33,280,728 千円 |
| 政 指 標 等 | | | |
| 経 常 収 支 比 率 | 96.3 % | 95.7 % | 94.8 % |
| 実 質 赤 字 比 率 | — | — | — |
| 結 算 実 質 赤 字 比 率 | — | — | — |
| 実 質 公 債 費 比 率 | (29 ~ R1) 10.0 % | (30 ~ R2) 9.3 % | (R1 ~ R3) 8.3 % |
| 将 来 負 担 比 率 | 107.9 % | 101.4 % | 91.2 % |
| 地 方 税 徴 収 率 | 96.3 % | 95.9 % | 96.8 % |
| 財 政 力 指 数 | (29 ~ R1) 0.719 | (30 ~ R2) 0.709 | (R1 ~ R3) 0.688 |
| ラ ス パ イ レ ス 指 数 | 98.1 | 98.5 | 97.4 |

阪神北

| 公共施設等の状況(R4.3.31現在) ※はR4.5.1現在 ☆はR4.4.1現在 上段：市町立の数 | | | | | | | |
|--|---------------------|-------------|---------------------|---------------------------------------|--------------------|-------------------------|---------|
| 幼 稚 園 | ※ $\frac{4}{10}$ 箇所 | 保 育 所 | ☆ $\frac{4}{15}$ 箇所 | 都 市 公 園 等 数 | 274 箇所 | 介 護 老 人 保 健 施 設 | 2 箇所 |
| 小 学 校 | ※ $\frac{17}{17}$ 校 | 認 こ ど も 定 園 | ☆ $\frac{4}{12}$ 箇所 | 都 市 計 画 区 域 内 人 口 1 人 当 た り (R3.3.31) | 7.8 m ² | 定 員 数 | 230 人 |
| 中 学 校 | ※ $\frac{7}{7}$ 校 | 病 院 | $\frac{1}{8}$ 箇所 | 地 域 包 括 支 援 セ ン タ ー | ☆ 8 箇所 | 通 所 介 護 事 業 所 | 22 箇所 |
| 義 務 教 育 学 校 (小中一貫(9年)) | ※ $\frac{0}{0}$ 校 | 診 療 所 | $\frac{5}{207}$ 箇所 | 特 別 養 護 老 人 ホ ー ム | 10 箇所 | 道 路 改 良 率 (R3.3.31) | 75.2 % |
| 高 等 学 校 | ※ $\frac{0}{3}$ 校 | 公 民 館 | 10 箇所 | 定 員 数 | 940 人 | 道 路 舗 装 率 (R3.3.31) | 98.8 % |
| 中 等 教 育 学 校 (中高一貫(6年)) | ※ $\frac{0}{0}$ 校 | 体 育 館 | 2 箇所 | 養 護 老 人 ホ ー ム | 1 箇所 | 上 水 道 等 普 及 率 (R3.3.31) | 99.98 % |
| 特 別 支 援 学 校 | ※ $\frac{1}{1}$ 校 | 図 書 館 | 1 箇所 | ケ ア ハ ウ ス | 4 箇所 | 生 活 排 水 処 理 率 | 99.8 % |
| | | | | 定 員 数 | 174 人 | | |




| 人口等の推移 | 人口減少の抑制に向けた独自対策 |
|--|--|
| <p>1965 1970 1975 1980 1985 1990 1995 2000 2005 2010 2015 2020</p> <p>— 人口 —●— 年少人口割合 —○— 老年人口割合</p> | <p>1. 子育て支援策</p> <ul style="list-style-type: none"> ・医療機関で受診する妊婦健康診査費の助成。14回分まで合計10万円を上限に助成 ・「こども・若者ステーション」を設置。妊娠や出産、育児の子育て支援や、教育相談、不登校の相談、ニート・ひきこもり相談などの若者支援を充実 ・全中学校区に「地域子育て支援拠点」を整備。身近な場所で子育て家庭が交流や相談などを実施 ・幼稚園と保育所を一体化した「公立の認定こども園」を整備。こどもの発達段階に応じた良質な保育、教育を実施 <p>2. 高齢者支援策</p> <ul style="list-style-type: none"> ・「かわにし健幸マイレージ」。歩いた歩数やスポーツ教室への参加などでポイントが貯まり、商品券等に交換できる。市民の健康と幸せに向けた施策 <p>3. 医療制度</p> <ul style="list-style-type: none"> ・2022年9月に一部高度医療も担う新病院、「市立総合医療センター」が開院。全室個室。安心して暮らせる医療体制 <p>4. その他</p> <ul style="list-style-type: none"> ・民間企業の協力のもと「キャンピングトレーラー」を市内に設置。市内キャンプ場で利用できるほか、リモートワークや避難スペースとしても活用可能 ・「空き家マッチング制度」を創設。空き家の所有者と活用希望者をマッチングさせる。空き家の流通や活用を支援し、地域の活性化を促進 |

| さんだし 三田市 | | ホームページアドレス | https://www.city.sanda.lg.jp/ | | | | | | | |
|---|-------|---|-------------------------------|---|------------------------|--|---------------------|------|-------------|------|
| | | Eメールアドレス | seisaku@city.sanda.lg.jp | | | | | | | |
| 三田市章 | 団体コード | 282197 | | 区分 | H27国調 | R2国調 | R4.1.1現在 住基台帳 | | | |
|  | 所在地 | 669-1595 (個) (さんだしみわ) 三田市三輪2丁目1番1号 | | 人口 (増減率) | 112,691人 (△1.3%) | 109,238人 (△3.1%) | 109,696人 (△1.1%) | | | |
| | | | | 世帯数 (増減率) | 41,070世帯 (2.5%) | 42,401世帯 (3.2%) | 46,908世帯 (0.2%) | | | |
| 市章の由来 | TEL | (079)563-1111 | | (R2国調) 産業別 就業人口 | 第1次産業 | 1,131人 | (2.3%) | | | |
| 三田市の「サ」の字を図案化したもの。 | FAX | (079)559-6877 (経営管理部 行政管理室 総務課) | | | 第2次産業 | 11,331人 | (23.5%) | | | |
| | | | | | 第3次産業 | 35,685人 | (74.1%) | | | |
| | | | | | 総数 | 49,763人 | ※その他分類含む | | | |
| 三田市長 R元.8.8 就任満了期目 R5.8.7 (2)  もり てつお 森 哲男 (S27.2.26生) | 役職 | 氏名 | 就任年月日 | 面積 (R4.1.1) | 210.32km ² | | | | | |
| | 副市長 | はまだ しろう 濱田 士郎 (S28.11.1生) | R2.7.1 [1期目] | 人口密度 (R2国調) | 519.4人/km ² | | | | | |
| | | たかみ ともや 高見 智也 (S39.5.28生) | R3.4.1 [1期目] | 年少人口割合 (R2国調) | 12.8% | | | | | |
| | | — | — | 老年人口割合 (R2国調) | 26.5% | | | | | |
| | 議長 | まつおか のぶき 松岡 信生 (S31.10.11生) | R4.10.24 | 住基台帳のうち 外国人住民 (R4.1.1) | 1,133人 | | | | | |
| | | こすぎ たかひろ 小杉 崇浩 (S51.10.16生) | R4.10.24 | 昼夜間人口比率 (R2国調) | 95.8% | | | | | |
| | 副議長 | | | 転入者数 A | 転出者数 B | 転入超過数 A-B (R4.1.1~R4.12.31) | | | | |
| | | | | 2,809人 | 3,595人 | △786人 | | | | |
| | | | | 未就学児待機児童数 (R4.4.1現在) | 要介護認定率 (R4.4.30現在) | | | | | |
| | | | | 6人 | 17.1% | | | | | |
| 沿革 | | | | 議員 (任期 R6.10.22 まで) | | | | | | |
| S31. 3.31 合併 藍村 本庄村 (相野町設置) | | | | 条例定数 | | | | | | |
| S31. 9.30 “ 三田町 三輪町 広野村 小野村 高平村 (三田町設置) | | | | 22人 | | | | | | |
| S32. 7.18 編入 相野町 | | | | 現員 (うち女性) | | | | | | |
| S33. 7. 1 市制施行 | | | | 22人 (4人) | | | | | | |
| | | | | 政党別等議員数 (うち女性) | | | | | | |
| | | | | 自由民主党 5人 (0人) | | | | | | |
| | | | | 日本共産党 3人 (1人) | | | | | | |
| | | | | 公明党 3人 (1人) | | | | | | |
| | | | | 日本維新の会 2人 (0人) | | | | | | |
| | | | | 立憲民主党 1人 (0人) | | | | | | |
| | | | | 国民民主党 1人 (0人) | | | | | | |
| | | | | 無所属 7人 (2人) | | | | | | |
| | | | | | | | | | | |
| | | | | 選挙人名簿登録者数 (R4.9.1現在) | | | | | | |
| | | | | 男 | 女 | 計 | | | | |
| | | | | 43,731人 | 47,688人 | 91,419人 | | | | |
| | | | | 職員数 | | | | | | |
| | | | | 区分 | R4.4.1現在 | 人口千人当たり | | | | |
| | | | | 全職員 | 1,230人 | 11.2人 | | | | |
| | | | | うち普通会計 部門職員 | 706人 | 6.4人 | | | | |
| | | | | | | | うち一般行政 部門職員 | 482人 | 4.4人 | |
| | | | | 法令等に基づく主な地域指定の状況 (R4.4.1現在) ○: 該当、-: 非該当 | | | | | | |
| | | | | 過疎地域 (全部) | 過疎地域 (一部) | 辺地 | 離島地域 | 豪雪地域 | 特定農山村 地域 | 振興山村 |
| | | | | - | - | ○ | - | - | ○ | |
| 市の概要 | | | | | | | | | | |
| 【主な産業・経済等】 | | 【主な観光・文化・歴史】 | | | | | | | | |
| ・農業 (三田米・母子茶など)・畜産業 (三田牛) ・北摂三田テクノパーク (総面積136.1ha) ・北摂三田第二テクノパーク (総面積97.1ha) | | ・江戸時代には九鬼三万六千石の城下町として繁栄 ・有馬富士公園、旧九鬼家住宅資料館、花山院、心月院、田楽、百石踊り | | | | | | | | |
| 【花】 | さつき | 【木】 | あかまつ | 【鳥】 | - | | | | | |
| 【主な郷土出身者】 | | 【マスコット】 | | ふるさと納税の主な返礼品 | | マイナンバーカード取得率 (申請含む) R5.1.31現在 (県内41団体順位) | | | | |
| ・(故)川本 幸民 (江戸時代蘭学者) ・(故)九鬼 隆一 (明治時代文部官僚) | | 左から キッピー チャッピー ハッピー  | | 三田牛、三田米、ハム、松茸、黒大豆枝豆と三田栗セット、スイーツ、ゴルフプレー券 | | 81.64% (7位) | | | | |

| 区 分 | 令和元(2019)年度決算 | 令和2(2020)年度決算 | 令和3(2021)年度決算 |
|----------------------------|---|---|---|
| 歳 入 | 37,644,092 千円 (4.6%) | 50,712,902 千円 (34.7%) | 43,480,443 千円 (△14.3%) |
| 一 般 財 源 等 | 26,153,726 千円 (1.7%) | 27,283,001 千円 (4.3%) | 27,797,614 千円 (1.9%) |
| うち 地方 税 | 18,054,850 千円 (2.7%) | 17,716,889 千円 (△1.9%) | 17,676,791 千円 (△0.2%) |
| うち 地方 交付 税 ※臨時財政対策債含む | 4,309,683 千円 (△2.5%) | 4,207,225 千円 (△2.4%) | 4,412,221 千円 (4.9%) |
| 歳 出 | 36,990,267 千円 (4.4%) | 49,846,115 千円 (34.8%) | 41,664,455 千円 (△16.4%) |
| 義 務 的 経 費 | 19,026,468 千円 (2.6%) | 20,241,199 千円 (6.4%) | 22,487,956 千円 (11.1%) |
| うち 人 件 費 | 6,964,548 千円 (0.4%) | 7,802,444 千円 (12.0%) | 8,043,656 千円 (3.1%) |
| うち 公 債 費 (うち繰上償還額) | 3,852,438 千円 (△0.4%) (0 千円) | 3,841,248 千円 (△0.3%) (0 千円) | 3,744,047 千円 (△2.5%) (0 千円) |
| うち 扶 助 費 | 8,209,482 千円 (6.0%) | 8,597,507 千円 (4.7%) | 10,700,253 千円 (24.5%) |
| 投 資 的 経 費 | 3,393,880 千円 (20.5%) | 3,078,441 千円 (△9.3%) | 3,606,918 千円 (17.2%) |
| 実 質 収 支 | 581,748 千円 | 471,841 千円 | 896,457 千円 |
| 地 方 債 現 在 高 (うち臨時財政対策債) | 34,551,891 千円 (△2.0%) (19,264,894 千円) | 33,580,664 千円 (△2.8%) (19,129,408 千円) | 32,359,719 千円 (△3.6%) (18,484,394 千円) |
| 基 金 現 在 高 (うち財政調整基金) | 7,368,220 千円 (3,214,469 千円) | 8,168,145 千円 (3,530,458 千円) | 9,030,997 千円 (3,906,420 千円) |
| 財 政 指 標 等 | | | |
| 標準財政規模 ※臨時債発行可能額含む | 23,196,122 千円 | 23,614,523 千円 | 23,835,535 千円 |
| 経常収支比率 | 94.0 % | 94.2 % | 92.1 % |
| 実質赤字比率 | — | — | — |
| 連結実質赤字比率 | — | — | — |
| 実質公債費比率 | (29～R1) 6.4 % | (30～R2) 6.0 % | (R1～R3) 6.1 % |
| 将来負担比率 | — % | — % | △32.4 % |
| 地方税徴収率 | 97.3 % | 97.0 % | 97.9 % |
| 財 政 力 指 数 | (29～R1) 0.871 | (30～R2) 0.874 | (R1～R3) 0.864 |
| ラ ス パ イ レ ス 指 数 | 96.2 | 98.2 | 96.1 |

| 公共施設等の状況(R4.3.31現在) ※はR4.5.1現在 ☆はR4.4.1現在 上段：市町立の数 | | | | | | | |
|--|----------------------|-------------|---------------------|-------------------------|---------------------|-----------------|--------|
| 幼 稚 園 | ※ $\frac{10}{19}$ 箇所 | 保 育 所 | ☆ $\frac{1}{10}$ 箇所 | 都市公園等数 | 164 箇所 | 介 護 老 人 保 健 施 設 | 3 箇所 |
| 小 学 校 | ※ $\frac{20}{20}$ 校 | 認 こ ど も 定 園 | ☆ $\frac{0}{12}$ 箇所 | 都市計画区域内人口1人当たり(R3.3.31) | 48.3 m ² | 定員数 | 363 人 |
| 中 学 校 | ※ $\frac{8}{9}$ 校 | 病 院 | $\frac{1}{10}$ 箇所 | 地域包括支援センター | ☆ 4 箇所 | 通所介護事業所 | 15 箇所 |
| 義務教育学校(小中一貫(9年)) | ※ $\frac{0}{0}$ 校 | 診 療 所 | $\frac{1}{130}$ 箇所 | 特別養護老人ホーム | 7 箇所 | 道路改良率(R3.3.31) | 77.3 % |
| 高 等 学 校 | ※ $\frac{0}{6}$ 校 | 公 民 館 | 0 箇所 | 定員数 | 465 人 | 道路舗装率(R3.3.31) | 91.5 % |
| 中等教育学校(中高一貫(6年)) | ※ $\frac{0}{0}$ 校 | 体 育 館 | 4 箇所 | 養 護 老 人 保 健 施 設 | 0 箇所 | 定員数 | 0 人 |
| 特別支援学校 | ※ $\frac{1}{3}$ 校 | 図 書 館 | 3 箇所 | ケアハウス | 1 箇所 | 定員数 | 20 人 |
| | | | | | | 生活排水処理率 | 99.4 % |

| 人口等の推移 | 人口減少の抑制に向けた独自対策 |
|--|---|
| <p>人口等の推移のグラフ。縦軸は人口（0人～120,000人）、横軸は年（1965～2020）。人口は棒グラフで、年少人口割合は実線、老年人口割合は点線で示されています。</p> | <p>1. 子育て支援策</p> <ul style="list-style-type: none"> 三田市子育て世代包括支援センター（チャッピーサポートセンター） 妊娠・出産期から子育て期の総合相談窓口。母子保健の専門的知識をもった保健師、助産師が妊娠・出産期から就学前までの方とその家族を対象に様々な情報提供や相談を実施 <p>2. 高齢者支援策</p> <ul style="list-style-type: none"> さんた生涯学習カレッジ 55歳以上のシニア世代を対象にした学びの場 いきがい応援プラザ～HOT～ 高齢者の生きがいにつながる活動の情報収集・発信、相談や活動支援 <p>3. 医療制度</p> <ul style="list-style-type: none"> 子ども医療費助成 【0歳～就学前】通院・入院とも無料、所得制限なし【小学1年生～中学3年生】通院：1医療機関等あたり1日上限400円 ※所得制限超世帯は800円（月2回まで）、入院：0円 ※低所得者世帯は通院・入院とも無料【高校生期※在学要件なし】入院のみ無料、所得制限なし <p>4. その他</p> <ul style="list-style-type: none"> ワンストップ移住相談窓口「Sanda住まいる」 移住に関する補助金や三田に移住するにあたって必要な情報をワンストップで提供する窓口 |

| | | | | | | | | | | |
|---|-------|---|--------------------------------|--|-------------------------|--------------------------------|-----------------------|--|-------------|------|
| いながわちよう 猪名川町 | | ホームページアドレス | https://www.town.inagawa.lg.jp | | | | | | | |
| | | Eメールアドレス | koho@town.inagawa.lg.jp | | | | | | | |
| 猪名川町章 | 団体コード | 283011 | | 区分 | H27国調 | R2国調 | R4.1.1現在 住基台帳 | | | |
|  | 所在地 | 666-0292 (個) <small>(かわべくいながわちようえのあざきたばたけ)</small> 川辺郡猪名川町 上野字北畑11番地の1 | | 人口 (増減率) | 30,838人 (△2.8%) | 29,680人 (△3.8%) | 30,006人 (△1.6%) | | | |
| | | | | 世帯数 (増減率) | 10,780世帯 (2.2%) | 10,995世帯 (2.0%) | 12,548世帯 (△0.2%) | | | |
| 町章の由来 | TEL | (072)766-0001 | | (R2国調) 産業別 就業人口 | 第1次産業 | 339人 (2.7%) | | | | |
| “いながわ”の字を組み合わせて作成したもの。 | FAX | (072)766-3732 <small>(企画総務部総務課)</small> | | | 第2次産業 | 2,423人 (19.0%) | | | | |
| | | | | | 第3次産業 | 9,977人 (78.3%) | | | | |
| | | | | | 総数 | 13,228人 ※その他分類含む | | | | |
| 猪名川町長 R3.8.1 就任 R7.7.31 満了 (1) 期目  おかもと のぶじ 岡本 信司 (S30.1.29生) | 役職 | 氏名 | 就任年月日 | 面積 (R4.1.1) | | 90.33km ² | | | | |
| | 副町長 | おくだ みつぐ 奥田 貢 (S38.2.1生) | R3.9.23 [1期目] | 人口密度 (R2国調) | | 328.6人/km ² | | | | |
| | | — | — | 年少人口割合 (R2国調) | | 12.9% | | | | |
| | | — | — | 老年人口割合 (R2国調) | | 31.7% | | | | |
| | 議長 | なかじま たかお 中島 孝雄 (S25.2.19生) | R3.9.22 | 住基台帳のうち 外国人住民 (R4.1.1) | | 195人 | | | | |
| | | まるやま じゅん 丸山 純 (S24.4.8生) | R3.9.22 | 昼夜間人口比率 (R2国調) | | 78.8% | | | | |
| | 副議長 | | | 転入者数 A | 転出者数 B | 転入超過数 A-B (R4.1.1~R4.12.31) | | | | |
| | | | | | 645人 | 831人 | △186人 | | | |
| | | | | | 未就学児待機児童数 (R4.4.1現在) | | 要介護認定率 (R4.4.30現在) | | | |
| | | | | | 0人 | | 16.4% | | | |
| | | | | 議員 (任期 R5.9.30 まで) | | | | | | |
| | | | | 条例定数 | | 現員 (うち女性) | | | | |
| | | | | 16人 | | 15人 (7人) | | | | |
| | | | | 政党別等議員数 (うち女性) | | | | | | |
| | | | | 日本共産党 | | 2人 (0人) | | | | |
| | | | | 公明党 | | 2人 (1人) | | | | |
| | | | | 立憲民主党 | | 1人 (1人) | | | | |
| | | | | 国民民主党 | | 1人 (0人) | | | | |
| | | | | 日本維新の会 | | 1人 (1人) | | | | |
| | | | | 無所属 | | 8人 (4人) | | | | |
| | | | | 選挙人名簿登録者数 (R4.9.1現在) | | | | | | |
| | | | | 男 | 女 | 計 | | | | |
| | | | | 11,784人 | 13,220人 | 25,004人 | | | | |
| | | | | 職員数 | | | | | | |
| | | | | 区分 | R4.4.1現在 | 人口千人当たり | | | | |
| | | | | 全職員 | 258人 | 8.6人 | | | | |
| | | | | うち普通会 計部門職員 | 240人 | 8.0人 | | | | |
| | | | | | | | | うち一般行 政部門職員 | 155人 | 5.2人 |
| | | | | 法令等に基づく主な地域指定の状況 (R4.4.1現在) ○: 該当、-: 非該当 | | | | | | |
| | | | | 過疎地域 (全部) | 過疎地域 (一部) | 辺地 | 離島地域 | 豪雪地域 | 特定農山村 地域 | 振興山村 |
| | | | | - | - | - | - | - | ○ | - |
| | | | | ふるさと納税の主な返礼品 | | | | マイナンバーカード取得率 (申請含む) R5.1.31現在 (県内41団体順位) | | |
| | | | | ・ぼたん鍋セット (杵つき餅付き) ・特選 丹波黒大豆枝豆 (枝なし莢のみ1kg) ・自家製天然酵母食パン食べ比べset ・カブト虫幼虫飼育セット ・しいたけ栽培キット | | | | 79.86% (12位) | | |
| 沿革 | | S30.4.10 合体 中谷村 六瀬村 | | | | | | | | |
| 町の概要 | | 【主な産業・経済等】 | | 【主な観光・文化・歴史】 | | | | | | |
| | | ・都市近郊の立地条件を活かした、しいたけ・栗・そばなどの多様な特産品や野菜、米の生産 ・町南部のニュータウンなどにおける複合商業施設や町内各地域における事業所の展開 | | ・多田銀銅山・木喰仏などの歴史遺産や屏風岩・大野山などの観光地が人気 ・4月に町道原広根線の桜並木でいながわ桜まつりを実施 | | | | | | |
| 【花】 | つつじ | 【木】 | 松 | 【鳥】 | - | | | | | |
| 【主な郷土出身者】 | | 【マスコット】 | | いなぼう  | | | | | | |
| ・野島 レナ (サクソフォン奏者) ・廣瀬 栄理子 (元バドミントン選手) ・池田 達哉 (サッカー選手) ・中岡 麻衣子 (元サッカー選手) ・秋山 賢太 (タレント) | | | | | | | | | | |

住みたい 訪れたい 帰りたい ふれあいのまち「ふるさと 猪名川」

| 区 分 | 令和元(2019)年度決算 | 令和2(2020)年度決算 | 令和3(2021)年度決算 |
|----------------------------|-------------------------|-------------------------|--------------------------|
| 歳 入 | 11,673,980 千円 (16.1 %) | 14,807,292 千円 (26.8 %) | 12,927,129 千円 (△12.7 %) |
| 一 般 財 源 等 | 7,845,527 千円 (1.5 %) | 8,371,076 千円 (6.7 %) | 8,773,958 千円 (4.8 %) |
| うち 地 方 税 | 3,475,015 千円 (0.6 %) | 3,463,287 千円 (△0.3 %) | 3,407,440 千円 (△1.6 %) |
| うち 地 方 交 付 税 ※臨時財政対策債含む | 2,743,647 千円 (0.1 %) | 2,859,388 千円 (4.2 %) | 3,364,190 千円 (17.7 %) |
| 歳 出 | 11,448,304 千円 (18.4 %) | 14,434,908 千円 (26.1 %) | 12,489,505 千円 (△13.5 %) |
| 義 務 的 経 費 | 4,763,068 千円 (2.9 %) | 5,150,885 千円 (8.1 %) | 5,925,559 千円 (15.0 %) |
| うち 人 件 費 | 2,232,111 千円 (△0.4 %) | 2,650,375 千円 (18.7 %) | 2,753,430 千円 (3.9 %) |
| うち 公 債 費 (うち繰上償還額) | 861,834 千円 (9.9 %) | 748,395 千円 (△13.2 %) | 771,295 千円 (3.1 %) |
| うち 扶 助 費 | 1,669,123 千円 (4.2 %) | 1,752,115 千円 (5.0 %) | 2,400,834 千円 (37.0 %) |
| 投 資 的 経 費 | 1,976,856 千円 (227.6 %) | 1,445,449 千円 (△26.9 %) | 906,696 千円 (△37.3 %) |
| 実 質 収 支 | 207,008 千円 | 334,594 千円 | 394,796 千円 |
| 地 方 債 現 在 高 (うち臨時財政対策債) | 8,156,531 千円 (7.2 %) | 8,593,917 千円 (5.4 %) | 8,804,269 千円 (2.4 %) |
| 基 金 現 在 高 (うち財政調整基金) | 4,253,924 千円 | 3,809,663 千円 | 4,073,481 千円 |
| 財 政 規 模 ※臨時債発行可能額含む | 6,676,827 千円 | 6,908,795 千円 | 7,308,636 千円 |
| 政 指 標 等 | | | |
| 経 常 収 支 比 率 | 89.9 % | 86.9 % | 83.7 % |
| 実 質 赤 字 比 率 | — | — | — |
| 結 算 実 質 赤 字 比 率 | — | — | — |
| 実 質 公 債 費 比 率 | (29 ~ R1) 2.9 % | (30 ~ R2) 3.1 % | (R1 ~ R3) 3.0 % |
| 将 来 負 担 比 率 | — % | — % | △68.3 % |
| 地 方 税 徴 収 率 | 94.5 % | 95.1 % | 95.4 % |
| 財 政 力 指 数 | (29 ~ R1) 0.608 | (30 ~ R2) 0.599 | (R1 ~ R3) 0.579 |
| ラ ス パ イ レ ス 指 数 | 99.8 | 99.2 | 99.4 |

阪神北

| 公共施設等の状況(R4.3.31現在) ※はR4.5.1現在 ☆はR4.4.1現在 上段：市町立の数 | | | | | | | |
|--|----------|-------------|----------|---------------------------------------|---------------------|-------------------------|---------|
| 幼 稚 園 | ※ 3/3 箇所 | 保 育 所 | ☆ 1/2 箇所 | 都 市 公 園 等 数 | 58 箇所 | 介 護 老 人 保 健 施 設 | 3 箇所 |
| 小 学 校 | ※ 6/6 校 | 認 こ ど も 定 園 | ☆ 0/2 箇所 | 都 市 計 画 区 域 内 人 口 1 人 当 た り (R3.3.31) | 45.4 m ² | 定 員 数 | 233 人 |
| 中 学 校 | ※ 2/2 校 | 病 院 | 0/2 箇所 | 地 域 包 括 支 援 セ ン タ ー | ☆ 1 箇所 | 通 所 介 護 事 業 所 | 5 箇所 |
| 義 務 教 育 学 校 (小中一貫(9年)) | ※ 0/0 校 | 診 療 所 | 0/31 箇所 | 特 別 養 護 老 人 ホ ー ム | 1 箇所 | 道 路 改 良 率 (R3.3.31) | 65.7 % |
| 高 等 学 校 | ※ 0/1 校 | 公 民 館 | 3 箇所 | 定 員 数 | 70 人 | 道 路 舗 装 率 (R3.3.31) | 86.2 % |
| 中 等 教 育 学 校 (中高一貫(6年)) | ※ 0/0 校 | 体 育 館 | 2 箇所 | 養 護 老 人 ホ ー ム | 0 箇所 | 上 水 道 等 普 及 率 (R3.3.31) | 99.99 % |
| 特 別 支 援 学 校 | ※ 0/0 校 | 図 書 館 | 2 箇所 | ケ ア ハ ウ ス | 1 箇所 | 生 活 排 水 処 理 率 | 99.6 % |
| | | | | 定 員 数 | 25 人 | | |

| 人口等の推移 | 人口減少の抑制に向けた独自対策 |
|--|---|
| <p>1965年 人口約7,000人、年少人口割合約10%、老年人口割合約5% 1970年 人口約7,500人、年少人口割合約10%、老年人口割合約5% 1975年 人口約8,000人、年少人口割合約10%、老年人口割合約5% 1980年 人口約10,000人、年少人口割合約10%、老年人口割合約5% 1985年 人口約12,000人、年少人口割合約10%、老年人口割合約5% 1990年 人口約14,000人、年少人口割合約10%、老年人口割合約5% 1995年 人口約16,000人、年少人口割合約10%、老年人口割合約5% 2000年 人口約18,000人、年少人口割合約10%、老年人口割合約5% 2005年 人口約19,000人、年少人口割合約10%、老年人口割合約5% 2010年 人口約20,000人、年少人口割合約10%、老年人口割合約5% 2015年 人口約21,000人、年少人口割合約10%、老年人口割合約5% 2020年 人口約22,000人、年少人口割合約10%、老年人口割合約5%</p> | <p>1. 子育て支援策</p> <ul style="list-style-type: none"> ・医療費完全無料化(中学校卒業まで) ・公立保育園・幼稚園・小中学校の完全給食の実施 ・未就学児の給食費無償化 ・出産サポートタクシーの実施 ・子育て支援ホームヘルパー派遣事業 <p>2. 高齢者支援策</p> <ul style="list-style-type: none"> ・高齢者外出支援事業 <p>3. 医療制度</p> <ul style="list-style-type: none"> ・「いながわ健康・医療相談ほっとライン24」(24時間無料電話相談(健康、医療、育児、メンタルヘルスについての不安)) <p>4. その他</p> <ul style="list-style-type: none"> ・乗り合い移動サービス「チョイソコいながわ」 ・プロジス猪名川プロジェクト ・お試し居住支援事業 |

【地域ビジョンの理念】

○水辺・ものづくりのまちでつながりワクワクする未来

【めざす将来像】

- 「自律・快適 東播磨」～誰もが自律し、健康で快適な生活を送るまち～
- 「安心・活力 東播磨」～防犯、防災の基盤が整い、力強い産業が活力を生み出すまち～
- 「環境・交流 東播磨」～自然環境の営みを大切に、地域内外の交流が広がるまち～

【加古川総合庁舎】

〒675-8566 (個)

所在地

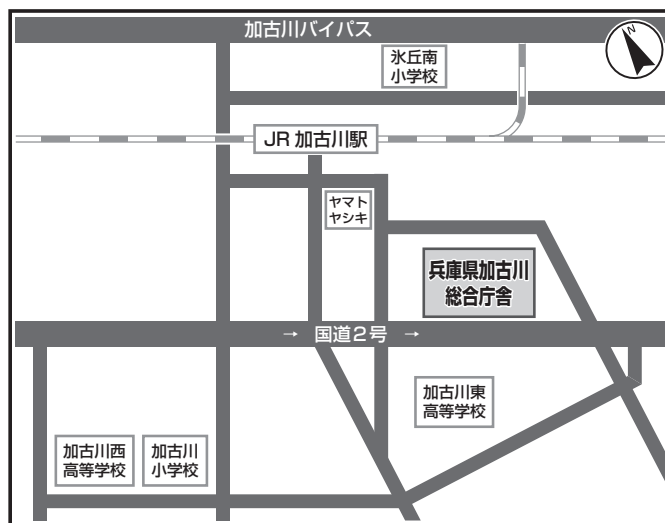
加古川市加古川町寺家町天神木97-1

TEL

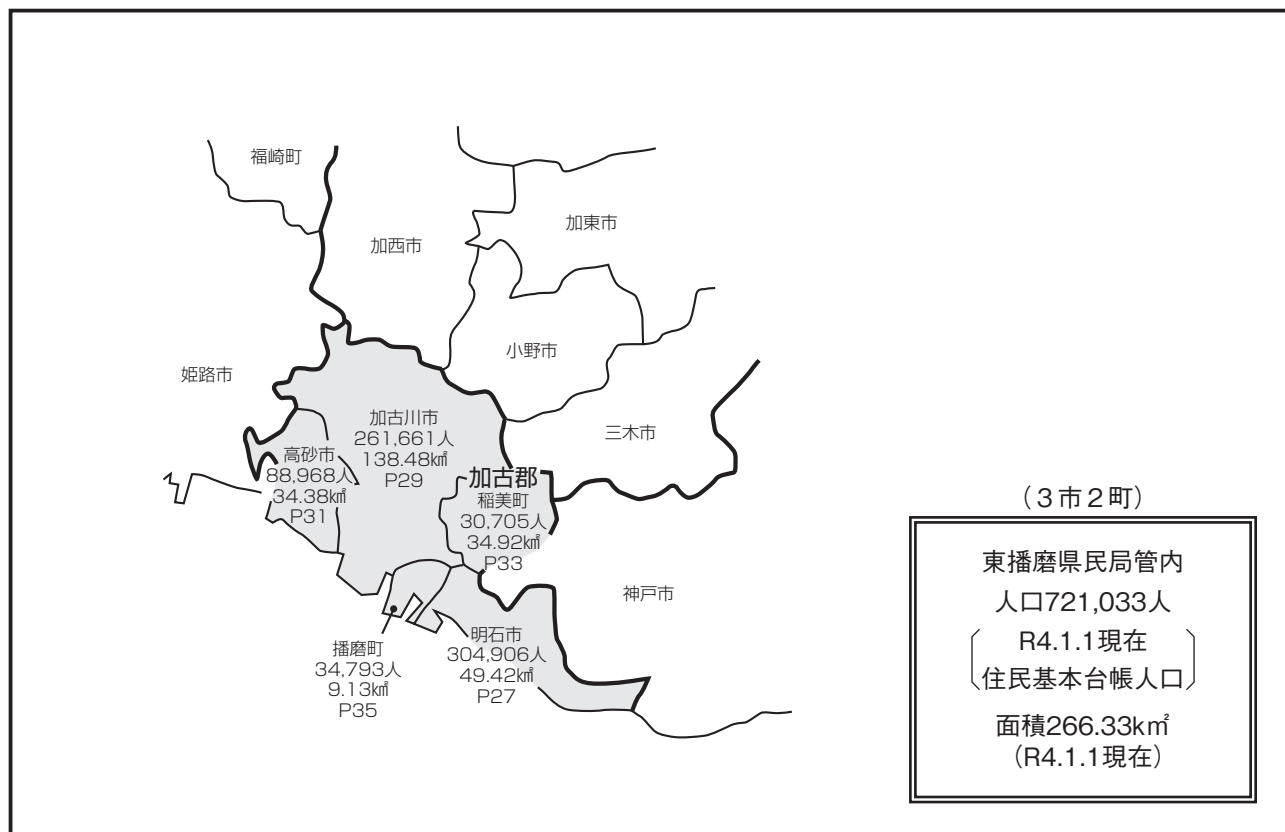
(079) 421-1101

(庁舎まで)

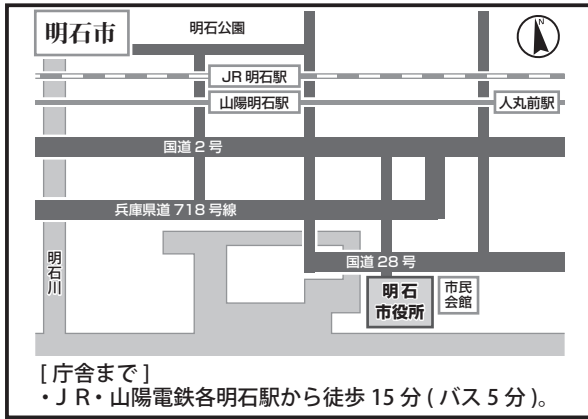
・JR加古川駅から南東へ徒歩約10分



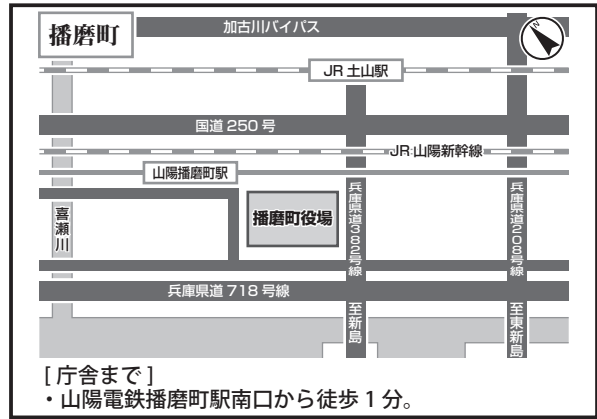
【東播磨県民局管内図】



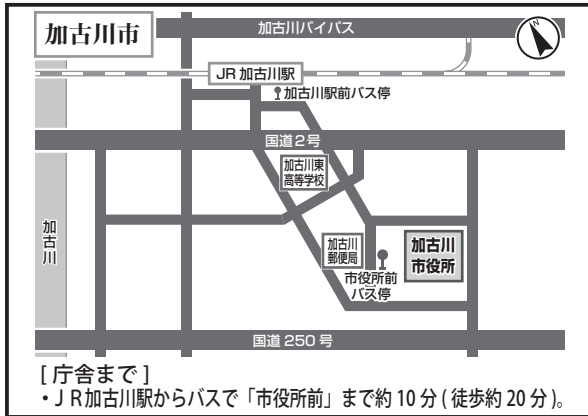
【市町庁舎付近案内図一覧(東播磨県民局管内)】



〒673-8686(個) 明石市中崎1丁目5番1号
TEL (078)912-1111



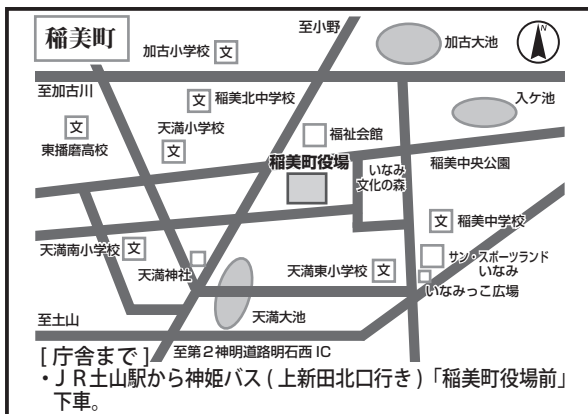
〒675-0182(個) 加古郡播磨町東本荘1丁目5番30号
TEL (079)435-0355





〒675-8501(個) 加古川市加古川町北在家2000
TEL (079)421-2000



〒676-8501(個) 高砂市荒井町千鳥1丁目1番1号
TEL (079)442-2101



〒675-1115 加古郡稲美町国岡1丁目1番地
TEL (079)492-1212

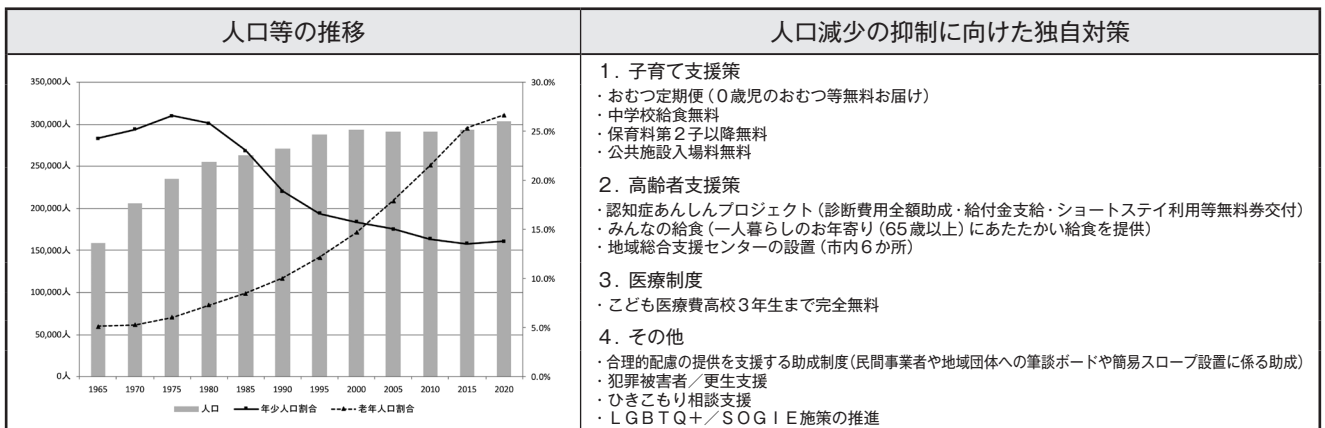
| あかしし 明石市 | | ホームページアドレス | https://www.city.akashi.lg.jp | | | | | | | |
|--|-------|--|-------------------------------|---|-------------------------|--------------------------------|-----------------------|--|-------------|------|
| | | Eメールアドレス | kouhou@city.akashi.lg.jp | | | | | | | |
| 明石市章 | 団体コード | 282031 | | 区分 | H27国調 | R2国調 | R4.1.1現在 住基台帳 | | | |
|  | 所在地 | 673-8686 (個) (あかししなかさき) 明石市中崎 1丁目5番1号 | | 人口 (増減率) | 293,409人 (0.8 %) | 303,601人 (3.5 %) | 304,906人 (0.2 %) | | | |
| | | | | 世帯数 (増減率) | 121,890世帯 (4.2 %) | 133,647世帯 (9.6 %) | 140,928世帯 (0.7 %) | | | |
| 市章の由来 | TEL | (078)912-1111 | | (R2国調) 産業別 就業人口 | 第1次産業 | 1,185人 (1.0 %) | | | | |
| 明石の「明」の字を図案化したもの。 | FAX | (078)918-5101 (政策局広報課) | | | 第2次産業 | 31,506人 (25.9 %) | | | | |
| | | | | | 第3次産業 | 88,836人 (73.1 %) | | | | |
| | | | | 総数 | 126,474人 ※その他分類含む | | | | | |
| 明石市長 R元.5.1 就任満了期日 R5.4.30 (3)  いずみ ふさほ 泉 房穂 (S38.8.19生) | 役職 | 氏名 | 就任年月日 | 面積 (R4.1.1) | | 49.42km ² | | | | |
| | 副市長 | よこた しゅうじ 横田 秀示 (S38.8.14生) | R4.9.28 [1期目] | 人口密度 (R2国調) | | 6,143.3人/km ² | | | | |
| | | さの ようこ 佐野 洋子 (S40.7.3生) | R4.9.28 [1期目] | 年少人口割合 (R2国調) | | 13.8% | | | | |
| | | — | — | 老年人口割合 (R2国調) | | 26.7% | | | | |
| | 議長 | えのもと かずお 榎本 和夫 (S31.7.4生) | R4.5.13 | 住基台帳のうち 外国人住民 (R4.1.1) | | 3,438人 | | | | |
| | | たつみ こうじ 辰巳 浩司 (S32.9.28生) | R4.5.13 | 昼夜間人口比率 (R2国調) | | 90.5% | | | | |
| | 副議長 | | | 転入者数 A | 転出者数 B | 転入超過数 A-B (R4.1.1~R4.12.31) | | | | |
| | | | | 10,309人 | 9,174人 | 1,135人 | | | | |
| | | | | | 未就学児待機児童数 (R4.4.1現在) | | 要介護認定率 (R4.4.30現在) | | | |
| | | | | | 100人 | | 19.3% | | | |
| | | | | 議員 (任期 R5.4.30 まで) | | | | | | |
| | | | | 条例定数 | | 現員 (うち女性) | | | | |
| | | | | 30人 | | 29人 (9人) | | | | |
| | | | | 政党別等議員数 (うち女性) | | | | | | |
| | | | | 自民党 真誠会 | | 10人 (0人) | | | | |
| | | | | 公明党 | | 6人 (3人) | | | | |
| | | | | 明石かがやきネット | | 3人 (2人) | | | | |
| | | | | 日本共産党 | | 2人 (1人) | | | | |
| | | | | 維新の会 | | 2人 (1人) | | | | |
| | | | | 未来明石大路 | | 2人 (0人) | | | | |
| | | | | スマイル会 | | 1人 (1人) | | | | |
| | | | | フォーラム明石 | | 1人 (0人) | | | | |
| | | | | かけはしSDGs | | 1人 (1人) | | | | |
| | | | | リーベの会 | | 1人 (0人) | | | | |
| | | | | 選挙人名簿登録者数 (R4.9.1現在) | | | | | | |
| | | | | 男 | 女 | 計 | | | | |
| | | | | 120,028人 | 131,949人 | 251,977人 | | | | |
| | | | | 職員数 | | | | | | |
| | | | | 区分 | R4.4.1現在 | 人口千人当たり | | | | |
| | | | | 全職員 | 2,064人 | 6.8人 | | | | |
| | | | | うち普通会 計部門職員 | 1,886人 | 6.2人 | | | | |
| | | | | | | うち一般行政 部門職員 | 1,280人 | 4.2人 | | |
| | | | | 法令等に基づく主な地域指定の状況 (R4.4.1現在) ○: 該当、-: 非該当 | | | | | | |
| | | | | 過疎地域 (全部) | 過疎地域 (一部) | 辺地 | 離島地域 | 豪雪地域 | 特定農山村 地域 | 振興山村 |
| | | | | - | - | - | - | - | - | |
| | | | | ふるさと納税の主な返礼品 | | | | マイナンバーカード取得率 (申請含む) R5.1.31現在 (県内41団体順位) | | |
| | | | | パンパースおむつ、ミックスマツツ、ウイスキーシングルモルトあかし、一番摘み明石のり、本焼あなご、釜あげ明石だこ | | | | 72.02% (40位) | | |
| | | | | ふるさと納税の主な返礼品 | | | | マイナンバーカード取得率 (申請含む) R5.1.31現在 (県内41団体順位) | | |
| | | | | パンパースおむつ、ミックスマツツ、ウイスキーシングルモルトあかし、一番摘み明石のり、本焼あなご、釜あげ明石だこ | | | | 72.02% (40位) | | |


東播磨

SDGs 未来安心都市・明石 いつまでも すべての人に やさしいまちを みんなで

| 区 分 | 令和元(2019)年度決算 | 令和2(2020)年度決算 | 令和3(2021)年度決算 |
|----------------------------|--|---|--|
| 歳 入 | 106,789,503 千円 (△3.3%) | 147,553,156 千円 (38.2%) | 130,967,862 千円 (△11.2%) |
| 一 般 財 源 等 | 68,539,097 千円 (△6.2%) | 73,525,683 千円 (7.3%) | 77,597,886 千円 (5.5%) |
| うち 地方 税 | 43,968,049 千円 (3.3%) | 43,590,526 千円 (△0.9%) | 43,661,454 千円 (0.2%) |
| うち 地方 交付 税 ※臨時財政対策債含む | 14,717,827 千円 (△1.0%) | 15,229,608 千円 (3.5%) | 19,638,696 千円 (29.0%) |
| 歳 出 | 106,022,561 千円 (△3.1%) | 145,288,790 千円 (37.0%) | 128,443,773 千円 (△11.6%) |
| 義 務 的 経 費 | 63,339,795 千円 (5.2%) | 68,291,804 千円 (7.8%) | 78,841,498 千円 (15.4%) |
| うち 人 件 費 | 17,808,214 千円 (0.4%) | 20,321,141 千円 (14.1%) | 20,563,526 千円 (1.2%) |
| うち 公 債 費 (うち繰上償還額) | 11,014,734 千円 (36%) (0 千円) | 11,177,142 千円 (1.5%) (0 千円) | 11,917,216 千円 (6.6%) (0 千円) |
| うち 扶 助 費 | 34,516,847 千円 (8.5%) | 36,793,521 千円 (6.6%) | 46,360,756 千円 (26.0%) |
| 投 資 的 経 費 | 8,012,417 千円 (△38.3%) | 10,539,323 千円 (31.5%) | 8,580,768 千円 (△18.6%) |
| 実 質 収 支 | 685,525 千円 | 2,025,632 千円 | 1,593,328 千円 |
| 地 方 債 現 在 高 (うち臨時財政対策債) | 119,352,087 千円 (△0.8%) (50,153,641 千円) | 120,270,468 千円 (0.8%) (51,065,370 千円) | 118,007,713 千円 (△1.9%) (52,129,708 千円) |
| 基 金 現 在 高 (うち財政調整基金) | 14,169,462 千円 (9,053,318 千円) | 14,417,737 千円 (9,241,835 千円) | 15,234,625 千円 (10,104,553 千円) |
| 財 政 規 模 ※臨時債発行可能額含む | 60,155,403 千円 | 62,890,264 千円 | 67,466,047 千円 |
| 政 指 標 等 | | | |
| 経 常 収 支 比 率 | 94.5 % | 94.2 % | 91.5 % |
| 実 質 赤 字 比 率 | — | — | — |
| 連 結 実 質 赤 字 比 率 | — | — | — |
| 実 質 公 債 費 比 率 | (29 ~ R1) 3.0 % | (30 ~ R2) 3.4 % | (R1 ~ R3) 3.6 % |
| 将 来 負 担 比 率 | 25.5 % | 25.5 % | 22.0 % |
| 地 方 税 徴 収 率 | 96.8 % | 96.1 % | 97.2 % |
| 財 政 力 指 数 | (29 ~ R1) 0.793 | (30 ~ R2) 0.785 | (R1 ~ R3) 0.762 |
| ラ ス パ イ レ ス 指 数 | 100.1 | 100.3 | 100.2 |

| 公共施設等の状況(R4.3.31 現在) ※はR4.5.1 現在 ☆はR4.4.1 現在 上段：市町立の数 | | | | | | | |
|---|----------------------|-------------|----------------------|---------------------------------------|--------------------|-------------------------|---------|
| 幼 稚 園 | ※ $\frac{27}{30}$ 箇所 | 保 育 所 | ☆ $\frac{10}{52}$ 箇所 | 都 市 公 園 等 数 | 432 箇所 | 介 護 老 人 保 健 施 設 | 6 箇所 |
| 小 学 校 | ※ $\frac{28}{29}$ 校 | 認 こ ど も 定 園 | ☆ $\frac{3}{30}$ 箇所 | 都 市 計 画 区 域 内 人 口 1 人 当 た り (R3.3.31) | 7.0 m ² | 定 員 数 | 596 人 |
| 中 学 校 | ※ $\frac{13}{13}$ 校 | 病 院 | $\frac{0}{21}$ 箇所 | 地 域 包 括 支 援 セ ン タ ー | ☆ 6 箇所 | 通 所 介 護 事 業 所 | 46 箇所 |
| 義 務 教 育 学 校 (小中一貫(9年)) | ※ $\frac{0}{0}$ 校 | 診 療 所 | $\frac{5}{409}$ 箇所 | 特 別 養 護 老 人 ホ ー ム | 19 箇所 | 道 路 改 良 率 (R3.3.31) | 79.4 % |
| 高 等 学 校 | ※ $\frac{1}{8}$ 校 | 公 民 館 | 0 箇所 | 定 員 数 | 1,207 人 | 道 路 舗 装 率 (R3.3.31) | 99.1 % |
| 中 等 教 育 学 校 (中高一貫(6年)) | ※ $\frac{0}{0}$ 校 | 体 育 館 | 2 箇所 | 養 護 老 人 ホ ー ム | 2 箇所 | 上 水 道 等 普 及 率 (R3.3.31) | 99.99 % |
| 特 別 支 援 学 校 | ※ $\frac{1}{2}$ 校 | 図 書 館 | 2 箇所 | ケ ア ハ ウ ス | 3 箇所 | 生 活 排 水 処 理 率 | 99.8 % |
| | | | | 定 員 数 | 218 人 | | |

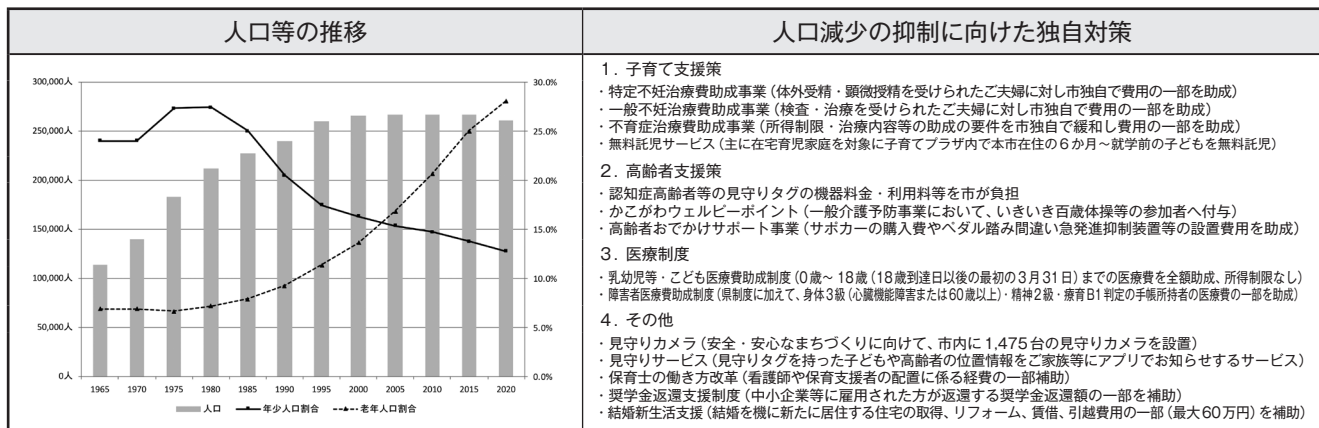


| かこがわし 加古川市 | | ホームページアドレス | https://www.city.kakogawa.lg.jp | | | | | | | |
|---|----------------------|---|---------------------------------|---|-----------------------|---|-----------------------|------|---------|------|
| | | Eメールアドレス | gyousei@city.kakogawa.lg.jp | | | | | | | |
| 加古川市章 | 団体コード | 282103 | | 区分 | H27国調 | R2国調 | R4.1.1現在 住基台帳 | | | |
|  | 所在地 | 675-8501 (個) (かこがわかこがわちようぎたざいけ) 加古川市加古川町 北在家2000 | | 人口 (増減率) | 267,435人 (0.2 %) | 260,878人 (△2.5 %) | 261,661人 (△0.6 %) | | | |
| | | | | 世帯数 (増減率) | 103,495世帯 (3.9 %) | 107,195世帯 (3.6 %) | 117,175世帯 (0.7 %) | | | |
| 市章の由来 | TEL | (079)421-2000 | | (R2国調) 産業別 就業人口 | 第1次産業 | 935人 (0.8 %) | | | | |
| 加古川市は太古より加古川の水に恵まれ発展した都市であって、川を中心に両岸に伸展する意味を象徴するものである。 | FAX | (079)422-1403 (総務課) | | | 第2次産業 | 35,936人 (32.2 %) | | | | |
| | | | | | 第3次産業 | 74,679人 (66.9 %) | | | | |
| | | | | | 総数 | 116,302人 ※その他分類含む | | | | |
| 加古川市長 R4.7.9 就任 R8.7.8 満了 (3) 期目 | 役職 | 氏名 | 就任年月日 | 面積 (R4.1.1) | | 138.48km ² | | | | |
|  | 副市長 | 川西 三良 (S37.1.3生) | R4.10.1 [2期目] | 人口密度 (R2国調) | | 1,883.9人/km ² | | | | |
| | | 中田 直文 (S38.6.22生) | R4.10.1 [1期目] | 年少人口割合 (R2国調) | | 12.8% | | | | |
| | | — | — | 老年人口割合 (R2国調) | | 28.1% | | | | |
| | 議長 | 小林 直樹 (S37.7.5生) | R4.7.26 | 住基台帳のうち 外国人住民 (R4.1.1) | | 3,008人 | | | | |
| 副議長 | 織田 正樹 (S32.6.29生) | R4.7.26 | 昼夜間人口比率 (R2国調) | | 90.1% | | | | | |
| | | | | 転入者数 A | 転出者数 B | 転入超過数 A-B (R4.1.1~R4.12.31) | | | | |
| | | | | 6,626人 | 7,252人 | △626人 | | | | |
| | | | | 未就学児待機児童数 (R4.4.1現在) | | 要介護認定率 (R4.4.30現在) | | | | |
| | | | | 0人 | | 18.9% | | | | |
| 沿 革 | | | | 議員 (任期 R8.7.24 まで) | | | | | | |
| S25. 6.15 合体 加古川町 神野村 野口村 平岡村 尾上村 (市制施行) | | | | 条例定数 | | 現員 (うち女性) | | | | |
| S26.10. 1 編入 別府村 | | | | 31人 | | 31人 (7人) | | | | |
| S29. 8. 1 合体 志方村 西志方村 東志方村 (志方町設置) | | | | 政党別等議員数 (うち女性) | | | | | | |
| S30. 4. 1 編入 八幡村 平荘村 上荘村 | | | | 創生加古川 | | 14人 (3人) | | | | |
| S31. 9.30 〃 東神吉村 西神吉村 米田町大字船頭・平津 | | | | 公明党議員団 | | 6人 (2人) | | | | |
| S54. 2. 1 〃 志方町 | | | | かこがわ市民クラブ | | 5人 (1人) | | | | |
| H14. 4. 1 特別市移行 | | | | 加古川維新の会 | | 3人 (1人) | | | | |
| | | | | 無所属 | | 3人 (0人) | | | | |
| | | | | 選挙人名簿登録者数 (R4.9.1現在) | | | | | | |
| | | | | 男 | 女 | 計 | | | | |
| | | | | 106,196人 | 112,747人 | 218,943人 | | | | |
| | | | | 職員数 | | | | | | |
| | | | | 区分 | R4.4.1現在 | 人口千人当たり | | | | |
| | | | | 全職員 | 1,780人 | 6.8人 | | | | |
| | | | | うち普通会計部門職員 | 1,639人 | 6.3人 | | | | |
| | | | | うち一般行政部門職員 | 1,049人 | 4.0人 | | | | |
| | | | | 法令等に基づく主な地域指定の状況 (R4.4.1現在) ○: 該当、-: 非該当 | | | | | | |
| | | | | 過疎地域 (全部) | 過疎地域 (一部) | 辺地 | 離島地域 | 豪雪地域 | 特定農山村地域 | 振興山村 |
| | | | | - | - | - | - | - | - | |
| 市の概要 | | | | ふるさと納税の主な返礼品 | | マイナンバーカード取得率 (申請含む) R5.1.31現在 (県内41団体順位) | | | | |
| 【主な産業・経済等】 | | 【主な観光・文化・歴史】 | | 牛肉 (神戸ビーフ、加古川和牛、志方牛)、靴下、木工品、菓子 | | 76.55% (29位) | | | | |
| ・播磨臨海工業地帯の一翼を担う鉄鋼業 ・地場産業の靴下製造業 ・食肉産業 | | ・県下最大の一級河川「加古川」 ・聖徳太子が建立したとされる「鶴林寺」 ・別名播磨富士とも呼ばれる「高御位山」 | | ウェルビー | |  | | | | |
| 【花】 つつじ 【木】 黒松 | | 【鳥】 - | | ウエルビー | | てるひめちゃん | | | | |
| 【主な郷土出身者】 | | 【マスコット】 | | | | | | | | |
| ・上野 樹里 (俳優) ・久保 利明 (将棋棋士) ・住田 裕子 (弁護士) ・陣内 智則 (お笑い芸人) | | | | | | | | | | |

東播磨

| 区 分 | 令和元(2019)年度決算 | 令和2(2020)年度決算 | 令和3(2021)年度決算 |
|----------------------------|-------------------------|--------------------------|---------------------------|
| 歳 入 | 86,588,266 千円 (7.6 %) | 120,680,296 千円 (39.4 %) | 106,412,628 千円 (△11.8 %) |
| 一 般 財 源 等 | 55,077,331 千円 (2.5 %) | 58,114,319 千円 (5.5 %) | 62,002,612 千円 (6.7 %) |
| うち 地 方 税 | 40,330,176 千円 (0.8 %) | 39,797,386 千円 (△1.3 %) | 39,403,843 千円 (△1.0 %) |
| うち 地 方 交 付 税 ※臨時財政対策債含む | 7,071,835 千円 (14.1 %) | 7,150,286 千円 (1.1 %) | 10,742,369 千円 (50.2 %) |
| 歳 出 | 85,964,646 千円 (8.3 %) | 119,699,342 千円 (39.2 %) | 105,551,892 千円 (△11.8 %) |
| 義 務 的 経 費 | 45,553,074 千円 (2.4 %) | 48,065,644 千円 (5.5 %) | 54,659,078 千円 (13.7 %) |
| うち 人 件 費 | 15,118,204 千円 (△2.5 %) | 16,322,167 千円 (8.0 %) | 16,438,791 千円 (0.7 %) |
| うち 公 債 費 (うち繰上償還額) | 7,907,052 千円 (3.6 %) | 7,906,053 千円 (△0.0 %) | 8,025,290 千円 (1.5 %) |
| うち 扶 助 費 | 22,527,818 千円 (5.6 %) | 23,837,424 千円 (5.8 %) | 30,194,997 千円 (26.7 %) |
| 投 資 的 経 費 | 10,629,517 千円 (43.3 %) | 13,613,188 千円 (28.1 %) | 14,653,933 千円 (7.6 %) |
| 実 質 収 支 | 248,397 千円 | 274,271 千円 | 296,657 千円 |
| 地 方 債 現 在 高 (うち臨時財政対策債) | 73,702,229 千円 (2.7 %) | 78,629,366 千円 (6.7 %) | 83,776,895 千円 (6.5 %) |
| 基 金 現 在 高 (うち財政調整基金) | 21,171,219 千円 | 21,223,950 千円 | 22,916,372 千円 |
| 財 政 規 模 ※臨時債発行可能額含む | 49,291,690 千円 | 50,717,628 千円 | 52,980,221 千円 |
| 政 指 標 等 | | | |
| 経 常 収 支 比 率 | 94.0 % | 93.8 % | 88.1 % |
| 実 質 赤 字 比 率 | — | — | — |
| 結 算 実 質 赤 字 比 率 | — | — | — |
| 実 質 公 債 費 比 率 | (29 ~ R1) 2.4 % | (30 ~ R2) 2.0 % | (R1 ~ R3) 1.8 % |
| 将 来 負 担 比 率 | — % | — % | △27.2 % |
| 地 方 税 徴 収 率 | 96.7 % | 96.6 % | 97.5 % |
| 財 政 力 指 数 | (29 ~ R1) 0.914 | (30 ~ R2) 0.912 | (R1 ~ R3) 0.892 |
| ラ ス パ イ レ ス 指 数 | 100.5 | 100.7 | 100.5 |

| 公共施設等の状況(R4.3.31現在) ※はR4.5.1現在 ☆はR4.4.1現在 上段：市町立の数 | | | | | | | |
|--|----------------------|-------------|---------------------|---------------------------------------|--------------------|-------------------------|----------|
| 幼 稚 園 | ※ $\frac{16}{18}$ 箇所 | 保 育 所 | ☆ $\frac{3}{26}$ 箇所 | 都 市 公 園 等 数 | 375 箇所 | 介 護 老 人 保 健 施 設 | 5 箇所 |
| 小 学 校 | ※ $\frac{28}{28}$ 校 | 認 こ ど も 定 園 | ☆ $\frac{3}{31}$ 箇所 | 都 市 計 画 区 域 内 人 口 1 人 当 た り (R3.3.31) | 7.2 m ² | 定 員 数 | 500 人 |
| 中 学 校 | ※ $\frac{12}{12}$ 校 | 病 院 | $\frac{0}{13}$ 箇所 | 地 域 包 括 支 援 セ ン タ ー | ☆ 6 箇所 | 通 所 介 護 事 業 所 | 44 箇所 |
| 義 務 教 育 学 校 (小中一貫(9年)) | ※ $\frac{0}{0}$ 校 | 診 療 所 | $\frac{3}{305}$ 箇所 | 特 別 養 護 老 人 ホ ー ム | 25 箇所 | 道 路 改 良 率 (R3.3.31) | 76.3 % |
| 高 等 学 校 | ※ $\frac{0}{6}$ 校 | 公 民 館 | 12 箇所 | 定 員 数 | 1,228 人 | 道 路 舗 装 率 (R3.3.31) | 94.5 % |
| 中 等 教 育 学 校 (中高一貫(6年)) | ※ $\frac{0}{0}$ 校 | 体 育 館 | 3 箇所 | 養 護 老 人 ホ ー ム | 1 箇所 | 上 水 道 等 普 及 率 (R3.3.31) | 100.00 % |
| 特 別 支 援 学 校 | ※ $\frac{1}{1}$ 校 | 図 書 館 | 2 箇所 | ケ ア ハ ウ ス | 7 箇所 | 生 活 排 水 処 理 率 | 95.8 % |
| | | | | 定 員 数 | 309 人 | | |



| たかさごし 高砂市 | | ホームページアドレス | https://www.city.takasago.lg.jp/ | | | | | | | |
|---|-------|--|----------------------------------|--|--|--------------------------------|--------------------|------|-------------|------|
| | | Eメールアドレス | tact1510@city.takasago.lg.jp | | | | | | | |
| 高砂市章 | 団体コード | 282162 | | 区分 | H27国調 | R2国調 | R4.1.1現在 住基台帳 | | | |
|  | 所在地 | 676-8501 (個) (たかさごしあらいちょうちどり) 高砂市荒井町千鳥 1丁目1番1号 | | 人口 (増減率) | 91,030人 (△3.1%) | 87,722人 (△3.6%) | 88,968人 (△0.9%) | | | |
| | | | | 世帯数 (増減率) | 36,340世帯 (1.7%) | 36,712世帯 (1.0%) | 39,943世帯 (0.3%) | | | |
| 市章の由来 | TEL | (079)442-2101 | | (R2国調) 産業別 就業人口 | 第1次産業 | 239人 (0.6%) | | | | |
| 高砂の「高」を最大限簡略化したもので、円形は平和を表し、中央に突出しているのは高砂市の推進力を表現している。 | FAX | (079)442-2229 (総務部総務室総務課) | | | 第2次産業 | 13,482人 (35.3%) | | | | |
| | | | | | 第3次産業 | 24,429人 (64.0%) | | | | |
| | | | | | 総数 | 39,289人 ※その他分類含む | | | | |
| 高砂市長 R2.4.13 就任 R6.4.12 満了 (1) 期目 | 役職 | 氏名 | 就任年月日 | 面積 (R4.1.1) | | 34.38km ² | | | | |
|  | 副市長 | にしむら ゆたか 西村 裕 (S32.4.21生) | R3.4.1 [1期目] | 人口密度 (R2国調) | | 2,551.5人/km ² | | | | |
| | | — | — | 年少人口割合 (R2国調) | | 12.8% | | | | |
| | 議長 | いまたけ だいすけ 今竹 大祐 (S26.4.2生) | R4.9.20 | 老年人口割合 (R2国調) | | 29.4% | | | | |
| | | たかお はるひさ 鷹尾 治久 (S39.10.21生) | R4.9.20 | 住基台帳のうち 外国人住民 (R4.1.1) | | 1,150人 | | | | |
| | 副議長 | — | — | 昼夜間人口比率 (R2国調) | | 100.1% | | | | |
| | | — | — | 転入者数 A | 転出者数 B | 転入超過数 A-B (R4.1.1~R4.12.31) | | | | |
| | | | | 2,138人 | 2,566人 | △428人 | | | | |
| | | | | 未就学児待機児童数 (R4.4.1現在) | | 要介護認定率 (R4.4.30現在) | | | | |
| | | | | 0人 | | 20.8% | | | | |
| 沿革 | | | | 議員 (任期 R8.9.9 まで) | | | | | | |
| S29.7.1 合体 高砂町 荒井村 曾根町 伊保村 (市制施行) | | | | 条例定数 | | 現員 (うち女性) | | | | |
| S31.9.30 編入 阿弥陀村 米田町の一部 | | | | 19人 | | 19人 (3人) | | | | |
| S32.3.10 “ 北浜村 | | | | 政党別等議員数 (うち女性) | | | | | | |
| | | | | 自民党 | | 7人 (2人) | | | | |
| | | | | 公明党 | | 3人 (0人) | | | | |
| | | | | 日本共産党 | | 1人 (1人) | | | | |
| | | | | 日本維新の会 | | 1人 (0人) | | | | |
| | | | | 無所属 | | 7人 (0人) | | | | |
| | | | | 選挙人名簿登録者数 (R4.9.1現在) | | | | | | |
| | | | | 男 | 女 | 計 | | | | |
| | | | | 35,774人 | 38,431人 | 74,205人 | | | | |
| | | | | 職員数 | | | | | | |
| | | | | 区分 | R4.4.1現在 | 人口千人当たり | | | | |
| | | | | 全職員 | 982人 | 11.0人 | | | | |
| | | | | うち普通会計 部門職員 | 645人 | 7.2人 | | | | |
| | | | | うち一般行政 部門職員 | 498人 | 5.6人 | | | | |
| | | | | 法令等に基づく主な地域指定の状況 (R4.4.1現在) ○: 該当、-: 非該当 | | | | | | |
| | | | | 過疎地域 (全部) | 過疎地域 (一部) | 辺地 | 離島地域 | 豪雪地域 | 特定農山村 地域 | 振興山村 |
| | | | | - | - | - | - | - | - | |
| 市の概要 | | | | ふるさと納税の主な返礼品 | | | | | | |
| 【主な産業・経済等】 | | 【主な観光・文化・歴史】 | | | マイナンバーカード取得率 (申請含む) R5.1.31現在 (県内41団体順位) | | | | | |
| ・製造業 (鉄鋼業、機械製造業、化学工業、食品製造業) ・石材業 (竜山石) | | ・生石神社の石の宝殿 (日本三奇の一つ) ・高砂神社の相生の松 ・高御位山 ・工業松右衛門旧宅 | | | ・松右衛門帆布 ・竜山石を使用した花器・食器 ・焼きあなご | | | | | |
| 【花】 きく 【木】 松 | | 【鳥】 - | | | 76.39% (31位) | | | | | |
| 【主な郷土出身者】 | | | | 【マスコット】 | | | | | | |
| ・(故) 工業 松右衛門 (海運業者・発明家) ・(故) 山片 蟠桃 (経済学者) ・(故) 美濃部 達吉 (憲法学者) | | | |  ぼっくりん | | | | | | |

東播磨


暮らしイキイキ 未来ワクワク 笑顔と思いやり育むまち 高砂

| 区 分 | 令和元(2019)年度決算 | 令和2(2020)年度決算 | 令和3(2021)年度決算 |
|----------------------------|--|---|--|
| 歳 入 | 40,615,411 千円 (14.4 %) | 57,828,678 千円 (42.4 %) | 52,442,192 千円 (△9.3 %) |
| 一 般 財 源 等 | 24,836,886 千円 (5.6 %) | 24,844,127 千円 (0.0 %) | 27,090,875 千円 (9.0 %) |
| うち 地方 税 | 16,902,547 千円 (3.3 %) | 16,341,538 千円 (△3.3 %) | 16,168,235 千円 (△1.1 %) |
| うち 地方 交付 税 ※臨時財政対策債含む | 3,717,475 千円 (1.3 %) | 3,507,093 千円 (△5.7 %) | 4,412,159 千円 (25.8 %) |
| 歳 出 | 39,917,084 千円 (14.3 %) | 56,432,739 千円 (41.4 %) | 50,287,985 千円 (△10.9 %) |
| 義 務 的 経 費 | 16,827,100 千円 (1.3 %) | 17,653,664 千円 (4.9 %) | 20,141,576 千円 (14.1 %) |
| うち 人 件 費 | 5,719,352 千円 (△2.6 %) | 6,122,426 千円 (7.0 %) | 6,267,127 千円 (2.4 %) |
| うち 公 債 費 (うち繰上償還額) | 2,805,196 千円 (△3.3 %) (0 千円) | 2,937,834 千円 (4.7 %) (0 千円) | 3,090,335 千円 (5.2 %) (0 千円) |
| うち 扶 助 費 | 8,302,552 千円 (5.9 %) | 8,593,404 千円 (3.5 %) | 10,784,114 千円 (25.5 %) |
| 投 資 的 経 費 | 8,804,345 千円 (78.7 %) | 16,170,190 千円 (83.7 %) | 14,666,453 千円 (△9.3 %) |
| 実 質 収 支 | 666,942 千円 | 1,113,973 千円 | 2,066,598 千円 |
| 地 方 債 現 在 高 (うち臨時財政対策債) | 39,005,191 千円 (11.1 %) (16,400,602 千円) | 41,314,085 千円 (5.9 %) (16,714,242 千円) | 45,556,917 千円 (10.3 %) (16,696,934 千円) |
| 基 金 現 在 高 (うち財政調整基金) | 6,867,927 千円 (3,215,642 千円) | 7,426,041 千円 (3,549,706 千円) | 8,037,045 千円 (3,948,760 千円) |
| 財 政 指 標 等 | | | |
| 標準財政規模 ※臨財債発行可能額含む | 20,437,829 千円 | 21,245,173 千円 | 22,225,353 千円 |
| 経 常 収 支 比 率 | 88.7 % | 90.6 % | 88.8 % |
| 実 質 赤 字 比 率 | — | — | — |
| 結 算 実 質 赤 字 比 率 | — | — | — |
| 実 質 公 債 費 比 率 | (29 ~ R1) 5.9 % | (30 ~ R2) 4.8 % | (R1 ~ R3) 4.4 % |
| 将 来 負 担 比 率 | 66.4 % | 70.8 % | 72.4 % |
| 地 方 税 徴 収 率 | 96.2 % | 96.1 % | 96.6 % |
| 財 政 力 指 数 | (29 ~ R1) 0.882 | (30 ~ R2) 0.879 | (R1 ~ R3) 0.855 |
| ラ ス パ イ レ ス 指 数 | 99.6 | 99.8 | 99.5 |

| 公共施設等の状況(R4.3.31現在) ※はR4.5.1現在 ☆はR4.4.1現在 上段：市町立の数 | | | | | | | |
|--|-----------|-------------|-----------|-------------------------|--------------------|-----------------|--------|
| 幼 稚 園 | ※ 1/1 箇所 | 保 育 所 | ☆ 1/5 箇所 | 都市公園等数 | 81 箇所 | 介 護 老 人 保 健 施 設 | 3 箇所 |
| 小 学 校 | ※ 10/10 校 | 認 こ ど も 定 園 | ☆ 7/17 箇所 | 都市計画区域内人口1人当たり(R3.3.31) | 7.2 m ² | 定員数 | 300 人 |
| 中 学 校 | ※ 6/7 校 | 病 院 | 1/2 箇所 | 地域包括支援センター | ☆ 1 箇所 | 通所介護事業所 | 17 箇所 |
| 義務教育学校(小中一貫(9年)) | ※ 0/0 校 | 診 療 所 | 0/105 箇所 | 特別養護老人ホーム | 6 箇所 | 道路改良率(R4.3.31) | 73.5 % |
| 高 等 学 校 | ※ 0/4 校 | 公 民 館 | 8 箇所 | 定員数 | 295 人 | 道路舗装率(R4.3.31) | 97.2 % |
| 中等教育学校(中高一貫(6年)) | ※ 0/0 校 | 体 育 館 | 2 箇所 | 養 護 老 人 保 健 施 設 | 1 箇所 | 定員数 | 50 人 |
| 特別支援学校 | ※ 0/0 校 | 図 書 館 | 1 箇所 | ケ ア ハ ウ ス | 3 箇所 | 定員数 | 90 人 |
| | | | | | | 生活排水処理率 | 98.1 % |

| 人口等の推移 | 人口減少の抑制に向けた独自対策 |
|---|--|
| <p>120,000人 100,000人 80,000人 60,000人 40,000人 20,000人 0人</p> <p>35.0% 30.0% 25.0% 20.0% 15.0% 10.0% 5.0% 0.0%</p> <p>1965 1970 1975 1980 1985 1990 1995 2000 2005 2010 2015 2020</p> <p>■ 人口 ● 年少人口割合 ▲ 老年人口割合</p> | <p>1. 子育て支援策</p> <ul style="list-style-type: none"> ・3～5歳児の給食費(副食費)の無償化 ・月8,000円の高等学校奨学金の支給(所得制限あり) <p>2. 高齢者支援策</p> <ul style="list-style-type: none"> ・緊急通報システムの貸与(65歳以上の一人暮らし高齢者・要介護3以上の方がいる高齢者のみの世帯) ・高齢者祝福事業(88歳・100歳・最高齢男女・最高齢夫婦への祝い状と記念品の贈呈) ・高齢者福祉タクシー料金助成事業 <p>3. 医療制度</p> <ul style="list-style-type: none"> ・乳幼児等子ども医療費助成 通院・入院とも高校生世代まで無料(所得制限なし) ・新生児聴覚検査費助成 ・法定外予防接種費助成(風疹、おたふくかぜ、骨髄移植後の再接種) ・不妊不育治療費助成 |

東播磨


| | | | | | | | | | | |
|--|--------------------------------|--|---|---|--------------------|--|--------------------------------|------|-------------|------|
| いなみちょう 稲美町 | | ホームページアドレス | https://www.town.hyogo-inami.lg.jp/ | | | | | | | |
| | | Eメールアドレス | kikaku@town.hyogo-inami.lg.jp | | | | | | | |
| 稲美町章 | 団体コード | 283819 | | 区分 | H27国調 | R2国調 | R4.1.1現在 住基台帳 | | | |
|  | 所在地 | 675-1115 (かこぐいいなみちょうくにおか) 加古郡稲美町国岡 1丁目1番地 | | 人口 (増減率) | 31,020人 (△0.0%) | 30,268人 (△2.4%) | 30,705人 (△0.5%) | | | |
| | | | | 世帯数 (増減率) | 11,026世帯 (7.8%) | 11,384世帯 (3.2%) | 12,796世帯 (0.8%) | | | |
| 町章の由来 | TEL | (079)492-1212 | | (R2国調) 産業別 就業人口 | 第1次産業 | 525人 (3.9%) | | | | |
| 稲美町の「い」を図案化し、鎌と鎌を表し、中央部は稲の粉を意味するもので、まちの和と発展を象徴している | FAX | (079)492-5162 (経営政策部企画課) | | | 第2次産業 | 4,646人 (34.5%) | | | | |
| | | | | | 第3次産業 | 8,315人 (61.7%) | | | | |
| | | | | | 総数 | 13,896人 ※その他分類含む | | | | |
| 稲美町長 R4.6.1 就任 R8.5.31 満了 (1) 期目  | 役職 | 氏名 | 就任年月日 | 面積 (R4.1.1) | | 34.92km ² | | | | |
|  | 副町長 | ふじた ひろゆき 藤田 浩之 (S38.8.21生) | R4.7.1 [1期目] | 人口密度 (R2国調) | | 866.8人/km ² | | | | |
| | | — | | — | 年少人口割合 (R2国調) | | 12.7% | | | |
| | 議長 | おおやま かずあき 大山 和明 (S23.3.13生) | R4.9.28 | 住基台帳のうち 外国人住民 (R4.1.1) | | 484人 | | | | |
| | | — | | — | 昼夜間人口比率 (R2国調) | | 98.6% | | | |
| | | おおやま かずあき 大山 和明 (S23.3.13生) | | R4.9.28 | 転入者数 A | 転出者数 B | 転入超過数 A-B (R4.1.1～R4.12.31) | | | |
| 副議長 | おおじ ひさし 大路 恒 (S21.1.14生) | R4.9.29 | 882人 | 784人 | 98人 | | | | | |
| 沿革 | | | | 未就学児待機児童数 (R4.4.1現在) | | 要介護認定率 (R4.4.30現在) | | | | |
| S30.3.31 合体 加古村 母里村 天満村 | | | | 0人 | | 15.8% | | | | |
| | | | | 議員 (任期 R5.9.30 まで) | | | | | | |
| | | | | 条例定数 | | 現員 (うち女性) | | | | |
| | | | | 14人 | | 14人 (4人) | | | | |
| | | | | 政党別等議員数 (うち女性) | | | | | | |
| | | | | 公明党 | | 1人 (0人) | | | | |
| | | | | 日本共産党 | | 1人 (0人) | | | | |
| | | | | 日本維新の会 | | 1人 (1人) | | | | |
| | | | | 無所属 | | 11人 (3人) | | | | |
| | | | | 選挙人名簿登録者数 (R4.9.1現在) | | | | | | |
| | | | | 男 | 女 | 計 | | | | |
| | | | | 12,378人 | 13,170人 | 25,548人 | | | | |
| | | | | 職員数 | | | | | | |
| | | | | 区分 | R4.4.1現在 | 人口千人当たり | | | | |
| | | | | 全職員 | 172人 | 5.6人 | | | | |
| | | | | うち普通会 計部門職員 | 153人 | 5.0人 | | | | |
| | | | | | うち一般行 政部門職員 | 106人 | 3.5人 | | | |
| | | | | 法令等に基づく主な地域指定の状況 (R4.4.1現在) ○：該当、－：非該当 | | | | | | |
| | | | | 過疎地域 (全部) | 過疎地域 (一部) | 辺地 | 離島地域 | 豪雪地域 | 特定農山村 地域 | 振興山村 |
| | | | | — | — | — | — | — | — | |
| 町の概要 | | | | ふるさと納税の主な返礼品 | | マイナンバーカード取得率 (申請含む) R5.1.31現在 (県内41団体順位) | | | | |
| 【主な産業・経済等】 | | 【主な観光・文化・歴史】 | | ・黒毛和牛ローストビーフ ・カステラセット ・トゥルースリーパー | | 77.59% (24位) | | | | |
| ・基幹産業の農業のほか、商工業の振興にも取り組み発展 | | ・県下最大の満水面積を誇る加古大池、県下最古に築造された天満大池 | | | | | | | | |
| ・農業の活力ある振興に努め、「いなみ野メロン」、「万葉の香」(米)、「いなみトマト」など町内の優良な農作物や加工品などを「稲美ブランド」として認証 | | ・いなみ野と瀬戸内海を形造った日本庭園「万葉の森」 | | | | | | | | |
| | | ・高霊寺の鬼追式、神輿を一気にため池に投げ込む天満神社の秋祭り | | | | | | | | |
| 【花】 | コスモス | 【木】 | もちの木 | 【鳥】 | — | | | | | |
| 【主な郷土出身者】 | | | 【マスコット】 | | | | | | | |
| ・(故)中嶋 信太郎 (国文学者) | | |  | | | | | | | |

東播磨

| 区 分 | 令和元(2019)年度決算 | 令和2(2020)年度決算 | 令和3(2021)年度決算 |
|----------------------------|--|---|---|
| 歳 入 | 11,925,658 千円 (9.3%) | 15,587,804 千円 (30.7%) | 14,650,927 千円 (△6.0%) |
| 一 般 財 源 等 | 8,461,334 千円 (2.5%) | 8,853,794 千円 (4.6%) | 9,530,550 千円 (7.6%) |
| うち 地方 税 | 4,654,589 千円 (4.5%) | 4,345,912 千円 (△6.6%) | 5,064,278 千円 (16.5%) |
| うち 地方 交付 税 ※臨時財政対策債含む | 1,713,998 千円 (△5.7%) | 1,949,732 千円 (13.8%) | 1,880,700 千円 (△3.5%) |
| 歳 出 | 11,271,061 千円 (10.2%) | 14,744,249 千円 (30.8%) | 13,625,953 千円 (△7.6%) |
| 義 務 的 経 費 | 4,211,751 千円 (2.5%) | 4,473,599 千円 (6.2%) | 5,355,808 千円 (19.7%) |
| うち 人 件 費 | 1,358,025 千円 (0.0%) | 1,648,180 千円 (21.4%) | 1,736,730 千円 (5.4%) |
| うち 公 債 費 (うち繰上償還額) | 833,696 千円 (3.7%) (0 千円) | 837,172 千円 (0.4%) (0 千円) | 822,605 千円 (△1.7%) (0 千円) |
| うち 扶 助 費 | 2,020,030 千円 (3.8%) | 1,988,247 千円 (△1.6%) | 2,796,473 千円 (40.7%) |
| 投 資 的 経 費 | 1,570,245 千円 (96.2%) | 1,954,596 千円 (24.5%) | 2,065,543 千円 (5.7%) |
| 実 質 収 支 | 590,577 千円 | 569,603 千円 | 942,975 千円 |
| 地 方 債 現 在 高 (うち臨時財政対策債) | 9,839,418 千円 (5.4%) (5,967,366 千円) | 10,399,715 千円 (5.7%) (5,956,729 千円) | 10,884,742 千円 (4.7%) (5,842,410 千円) |
| 基 金 現 在 高 (うち財政調整基金) | 6,180,602 千円 (4,219,297 千円) | 5,906,125 千円 (4,150,665 千円) | 6,335,883 千円 (4,692,763 千円) |
| 財 政 規 模 ※臨時債発行可能額含む | 6,791,249 千円 | 6,984,407 千円 | 7,496,325 千円 |
| 政 指 標 等 | | | |
| 経 常 収 支 比 率 | 85.3 % | 86.4 % | 78.8 % |
| 実 質 赤 字 比 率 | — | — | — |
| 結 算 実 質 赤 字 比 率 | — | — | — |
| 実 質 公 債 費 比 率 | (29 ~ R1) 4.6 % | (30 ~ R2) 5.1 % | (R1 ~ R3) 5.1 % |
| 将 来 負 担 比 率 | — % | — % | △15.7 % |
| 地 方 税 徴 収 率 | 95.5 % | 95.8 % | 96.6 % |
| 財 政 力 指 数 | (29 ~ R1) 0.765 | (30 ~ R2) 0.759 | (R1 ~ R3) 0.757 |
| ラ ス パ イ レ ス 指 数 | 98.3 | 99.3 | 99.4 |

| 公共施設等の状況(R4.3.31現在) ※はR4.5.1現在 ☆はR4.4.1現在 上段：市町立の数 | | | | | | | |
|--|----------|-------------|----------|---------------------------------------|--------------------|-------------------------|----------|
| 幼 稚 園 | ※ 5/5 箇所 | 保 育 所 | ☆ 0/3 箇所 | 都 市 公 園 等 数 | 56 箇所 | 介 護 老 人 保 健 施 設 | 1 箇所 |
| 小 学 校 | ※ 5/5 校 | 認 こ ど も 定 園 | ☆ 0/1 箇所 | 都 市 計 画 区 域 内 人 口 1 人 当 た り (R3.3.31) | 9.6 m ² | 定 員 数 | 100 人 |
| 中 学 校 | ※ 2/2 校 | 病 院 | 0/2 箇所 | 地 域 包 括 支 援 セ ン タ ー | ☆ 1 箇所 | 通 所 介 護 事 業 所 | 5 箇所 |
| 義 務 教 育 学 校 (小中一貫(9年)) | ※ 0/0 校 | 診 療 所 | 0/29 箇所 | 特 別 養 護 老 人 ホ ー ム | 1 箇所 | 道 路 改 良 率 (R3.3.31) | 42.0 % |
| 高 等 学 校 | ※ 0/1 校 | 公 民 館 | 1 箇所 | 定 員 数 | 80 人 | 道 路 舗 装 率 (R3.3.31) | 90.0 % |
| 中 等 教 育 学 校 (中高一貫(6年)) | ※ 0/0 校 | 体 育 館 | 1 箇所 | 養 護 老 人 ホ ー ム | 0 箇所 | 上 水 道 等 普 及 率 (R3.3.31) | 100.00 % |
| 特 別 支 援 学 校 | ※ 0/1 校 | 図 書 館 | 1 箇所 | ケ ア ハ ウ ス | 1 箇所 | 生 活 排 水 処 理 率 | 98.5 % |
| | | | | 定 員 数 | 60 人 | | |

| 人口等の推移 | 人口減少の抑制に向けた独自対策 |
|--|---|
| <p>1965 1970 1975 1980 1985 1990 1995 2000 2005 2010 2015 2020</p> <p>■ 人口 ● 年少人口割合 ▲ 老年人口割合</p> | <p>1. 子育て支援策</p> <ul style="list-style-type: none"> ・子育て世帯の支援や相談の拠点として「いなみっこ広場」をオープン ・乳児の出産があった世帯に5万円分の稲美町共通商品券を支給 <p>2. 高齢者支援策</p> <ul style="list-style-type: none"> ・高齢者向け各種優待券の交付(バス・タクシー券、はり・きゅう・マッサージ券) ・介護予防サービスとして「いきいき広場・いきいきミニ広場」「いきいきサロン」「いきいきセミナー」を実施 <p>3. 医療制度</p> <ul style="list-style-type: none"> ・18歳到達後最初の3月31日までこども医療費受給者証により医療費無料(こども医療費助成制度) <p>4. その他</p> <ul style="list-style-type: none"> ・町内出身者などの子世帯が親元に住宅を取得する場合の親元近居住宅取得等支援補助金 ・迎えの車両が自宅または指定場所まで行き、他の人も乗り合って、決められた目的地までお送りするサービス(デマンド型乗合タクシー「あいのりいなみ」) |

| | | | | | | | | | | |
|---|-------|---|--------------------------------|--|-------------------------|--|-----------------------|----------------|-------------|------|
| はりまちよう 播磨町 | | ホームページアドレス | https://www.town.harima.lg.jp/ | | | | | | | |
| | | Eメールアドレス | kikaku@town.harima.lg.jp | | | | | | | |
| 播磨町章 | 団体コード | 283827 | | 区分 | H27国調 | R2国調 | R4.1.1現在 住基台帳 | | | |
|  | 所在地 | 675-0182 (個) (かこくはりまちようひがしほんじょう) 加古郡播磨町東本荘 1丁目5番30号 | | 人口 (増減率) | 33,739人 (1.7 %) | 33,604人 (△0.4 %) | 34,793人 (0.2 %) | | | |
| | | | | 世帯数 (増減率) | 13,258世帯 (5.4 %) | 13,792世帯 (4.0 %) | 15,352世帯 (0.9 %) | | | |
| 町章の由来 | TEL | (079)435-0355 | | (R2国調) 産業別 就業人口 | 第1次産業 | 85人 (0.6 %) | | | | |
| 播磨町の「ハリマ」の文字を図案化したもの。下側の部分は港を表現し、港を中心に末永く栄えるようにとの願いを込めている。 | FAX | (079)435-0609 (企画課) | | | 第2次産業 | 4,763人 (32.9 %) | | | | |
| | | | | | 第3次産業 | 9,636人 (66.5 %) | | | | |
| | | | | 総数 | 14,901人 ※その他分類含む | | | | | |
| 播磨町長 R4.7.13 就任 R8.7.12 満了 (1) 期目  さえき けんさく 佐伯 謙作 (S47.9.29生) | 役職 | 氏名 | 就任 年月日 | 面積 (R4.1.1) | | 9.13km ² | | | | |
| | 副町長 | ひらの ゆうじ 平野 祐次 (S46.12.7生) | R4.10.1 [1期目] | 人口密度 (R2国調) | | 3,680.6人/km ² | | | | |
| | | — | — | 年少人口割合 (R2国調) | | 14.4% | | | | |
| | | — | — | 老年人口割合 (R2国調) | | 27.5% | | | | |
| | 議長 | こうの てるよ 河野 照代 (S29.9.2生) | R3.5.10 | 住基台帳のうち 外国人住民 (R4.1.1) | | 477人 | | | | |
| | | みやけ りょう 宮宅 良 (S50.11.10生) | R3.5.10 | 昼夜間人口比率 (R2国調) | | 87.0% | | | | |
| | 副議長 | | | 転入者数 A | 転出者数 B | 転入超過数 A-B (R4.1.1～R4.12.31) | | | | |
| | | | | | 1,266人 | 1,121人 | 145人 | | | |
| | | | | | 未就学児待機児童数 (R4.4.1現在) | | 要介護認定率 (R4.4.30現在) | | | |
| | | | | | 3人 | | 17.9% | | | |
| | | | | 議員 (任期 R5.4.29 まで) | | | | | | |
| | | | | 条例定数 | | 現員 (うち女性) | | | | |
| | | | | 14人 | | 14人 (6人) | | | | |
| | | | | 政党別等議員数 (うち女性) | | | | | | |
| | | | | 公明党 | | 2人 (1人) | | | | |
| | | | | 日本共産党 | | 2人 (2人) | | | | |
| | | | | 無所属 | | 10人 (3人) | | | | |
| | | | | 選挙人名簿登録者数 (R4.9.1現在) | | | | | | |
| | | | | 男 | 女 | 計 | | | | |
| | | | | 13,785人 | 14,761人 | 28,546人 | | | | |
| | | | | 職員数 | | | | | | |
| | | | | 区分 | R4.4.1現在 | 人口千人当たり | | | | |
| | | | | 全職員 | 199人 | 5.7人 | | | | |
| | | | | うち普通会 計部門職員 | 178人 | 5.1人 | | | | |
| | | | | | | | | うち一般行 政部門職員 | 124人 | 3.6人 |
| | | | | 法令等に基づく主な地域指定の状況 (R4.4.1現在) ○: 該当、-: 非該当 | | | | | | |
| | | | | 過疎地域 (全部) | 過疎地域 (一部) | 辺地 | 離島地域 | 豪雪地域 | 特定農山村 地域 | 振興山村 |
| | | | | - | - | - | - | - | - | - |
| | | | | ふるさと納税の主な返礼品 | | マイナンバーカード取得率 (申請含む) R5.1.31現在 (県内41団体順位) | | | | |
| | | | | - | | 81.56% (9位) | | | | |
| 沿革 | | S37.4.1 名称変更 阿閑村 (町制施行) | | | | | | | | |
| 町の概要 | | 【主な産業・経済等】 | | 【主な観光・文化・歴史】 | | | | | | |
| | | ・ 海岸部の埋立地には一般機械器具製造、化学工業を中心とする約60社の工場が操業 ・ JR土山駅南には複合商業施設を誘致し、にぎわいと交流のある空間を形成 | | ・ 国指定史跡 大中遺跡 ・ であいのみち (歴史とのであいミュージアムロード) ・ 「新聞の父」ジョセフ・ヒコ生誕の地 | | | | | | |
| 【花】 | 菊 | 【木】 | 松 | 【鳥】 | - | | | | | |
| 【主な郷土出身者】 | | 【マスコット】 | | ふるさと納税の主な返礼品 | | | | | | |
| ・ (故) ジョセフ・ヒコ (新聞の父) ・ (故) 今里 傳兵衛 (灌漑用水路開削功労者) ・ (故) 浅原 清隆 (画家) | | いせきん (左) やよいちゃん (右)  | | - | | | | | | |

東播磨

いいとこいっぱい！ 笑顔いっぱい！ みんなでつくる ふるさと はりま

| 区 分 | 令和元(2019)年度決算 | 令和2(2020)年度決算 | 令和3(2021)年度決算 |
|----------------------------|--|--|--|
| 歳 入 | 12,199,799 千円 (△8.7%) | 17,910,837 千円 (46.8%) | 16,210,526 千円 (△9.5%) |
| 一 般 財 源 等 | 8,766,796 千円 (△9.4%) | 9,836,248 千円 (12.2%) | 9,393,546 千円 (△4.5%) |
| うち 地方 税 | 5,573,550 千円 (1.6%) | 5,561,925 千円 (△0.2%) | 5,586,991 千円 (0.5%) |
| うち 地方 交付 税 ※臨時財政対策債含む | 1,108,955 千円 (△0.6%) | 1,252,873 千円 (13.0%) | 1,684,900 千円 (34.5%) |
| 歳 出 | 11,068,684 千円 (△13.4%) | 16,463,199 千円 (48.7%) | 15,184,888 千円 (△7.8%) |
| 義 務 的 経 費 | 4,664,142 千円 (3.3%) | 5,081,202 千円 (8.9%) | 6,292,490 千円 (23.8%) |
| うち 人 件 費 | 1,416,275 千円 (1.2%) | 1,721,492 千円 (21.6%) | 1,799,910 千円 (4.6%) |
| うち 公 債 費 (うち繰上償還額) | 864,679 千円 (△1.1%) (0 千円) | 890,964 千円 (3.0%) (0 千円) | 958,312 千円 (7.6%) (0 千円) |
| うち 扶 助 費 | 2,383,188 千円 (6.3%) | 2,468,746 千円 (3.6%) | 3,534,268 千円 (43.2%) |
| 投 資 的 経 費 | 1,434,797 千円 (△19.9%) | 2,783,606 千円 (94.0%) | 3,024,154 千円 (8.6%) |
| 実 質 収 支 | 609,686 千円 | 701,898 千円 | 846,705 千円 |
| 地 方 債 現 在 高 (うち臨時財政対策債) | 9,267,041 千円 (1.3%) (6,009,460 千円) | 10,430,350 千円 (12.6%) (6,017,165 千円) | 11,635,962 千円 (11.6%) (6,060,909 千円) |
| 基 金 現 在 高 (うち財政調整基金) | 6,328,924 千円 (2,864,427 千円) | 5,614,576 千円 (2,864,899 千円) | 6,385,442 千円 (3,796,371 千円) |
| 財 政 規 模 ※臨時債発行可能額含む | 6,811,289 千円 | 7,112,951 千円 | 7,574,238 千円 |
| 政 指 標 等 | | | |
| 経 常 収 支 比 率 | 94.7 % | 92.1 % | 86.7 % |
| 実 質 赤 字 比 率 | — | — | — |
| 結 算 実 質 赤 字 比 率 | — | — | — |
| 実 質 公 債 費 比 率 | (29 ~ R1) 0.0 % | (30 ~ R2) △0.1 % | (R1 ~ R3) 0.0 % |
| 将 来 負 担 比 率 | — % | — % | △83.3 % |
| 地 方 税 徴 収 率 | 97.2 % | 97.1 % | 97.9 % |
| 財 政 力 指 数 | (29 ~ R1) 0.885 | (30 ~ R2) 0.880 | (R1 ~ R3) 0.852 |
| ラ ス パ イ レ ス 指 数 | 99.8 | 99.4 | 99.1 |

東播磨

| 公共施設等の状況(R4.3.31現在) ※はR4.5.1現在 ☆はR4.4.1現在 上段：市町立の数 | | | | | | | |
|--|----------|-------------|----------|---------------------------------------|---------------------|-------------------------|----------|
| 幼 稚 園 | ※ 3/3 箇所 | 保 育 所 | ☆ 0/1 箇所 | 都 市 公 園 等 数 | 37 箇所 | 介 護 老 人 保 健 施 設 | 0 箇所 |
| 小 学 校 | ※ 4/4 校 | 認 こ ど も 定 園 | ☆ 0/3 箇所 | 都 市 計 画 区 域 内 人 口 1 人 当 た り (R3.3.31) | 10.2 m ² | 定 員 数 | 0 人 |
| 中 学 校 | ※ 2/2 校 | 病 院 | 0/1 箇所 | 地 域 包 括 支 援 セ ン タ ー | ☆ 1 箇所 | 通 所 介 護 事 業 所 | 7 箇所 |
| 義 務 教 育 学 校 (小中一貫(9年)) | ※ 0/0 校 | 診 療 所 | 0/38 箇所 | 特 別 養 護 老 人 ホ ー ム | 2 箇所 | 道 路 改 良 率 (R3.3.31) | 78.5 % |
| 高 等 学 校 | ※ 0/1 校 | 公 民 館 | 5 箇所 | 定 員 数 | 79 人 | 道 路 舗 装 率 (R3.3.31) | 98.9 % |
| 中 等 教 育 学 校 (中高一貫(6年)) | ※ 0/0 校 | 体 育 館 | 1 箇所 | 養 護 老 人 ホ ー ム | 0 箇所 | 上 水 道 等 普 及 率 (R3.3.31) | 100.00 % |
| 特 別 支 援 学 校 | ※ 0/1 校 | 図 書 館 | 1 箇所 | ケ ア ハ ウ ス | 1 箇所 | 生 活 排 水 処 理 率 | 98.5 % |
| | | | | 定 員 数 | 25 人 | | |

| 人口等の推移 | 人口減少の抑制に向けた独自対策 |
|--|---|
| <p>1965 1970 1975 1980 1985 1990 1995 2000 2005 2010 2015 2020</p> <p>■ 人口 ▲ 年少人口割合 ● 老年人口割合</p> | <p>1. 子育て支援策</p> <ul style="list-style-type: none"> ・子育て支援アプリ「すくすくはりま」により、子育てに関する情報発信 ・保護者の様々な生活スタイルに対応するため、幼稚園で「一時預かり保育」を実施 ・小・中学校給食の実施 <p>2. 高齢者支援策</p> <ul style="list-style-type: none"> ・満75歳以上の住民を対象に、タクシー料金助成券の交付 ・ひとり暮らしの高齢者などが、万一のときに緊急で協力者の方に通報ができる「あんしんボタン」を貸与 ・ひとりりで外出することに不安がある方へ、緊急連絡先等を登録した「あんしんキーホルダー」を交付 <p>3. 医療制度</p> <ul style="list-style-type: none"> ・高校3年生まで医療費の無料 ・不妊治療費・不育症治療費を助成 ・国民健康保険被保険者へ人間ドックの費用を助成 <p>4. その他</p> <ul style="list-style-type: none"> ・地域の課題や住民ニーズにきめ細かく対応するために、まちづくりアドバイザーを配置 ・様々な悩みや困りごとを抱える世帯への包括的な相談支援体制を図るため、総合相談窓口を設置 |

【地域の将来像（地域ビジョン）】

○田園の恵みが生み出す ここちよい 未来の暮らし
～ひょうごのハートランド・北播磨～

【将来像を構成する5つの柱】

- きらめいて！ 自然の恵みが楽しめる豊かな暮らしを育てます(自然環境保全)
- たのしんで！ 世代と文化を越え、誰もが笑顔であふれます（多世代交流・多文化共生）
- はつらつと！ 「べっちょない精神」でつながります（地域・生活）
- リードする！ 産業の未来を切り拓きます（産業・雇用）
- また来たい！ 「オモシロイ」で集います（歴史文化・観光）

【社総合庁舎】

〒673-1431（個）

所在地

加東市社字西柿1075-2

TEL

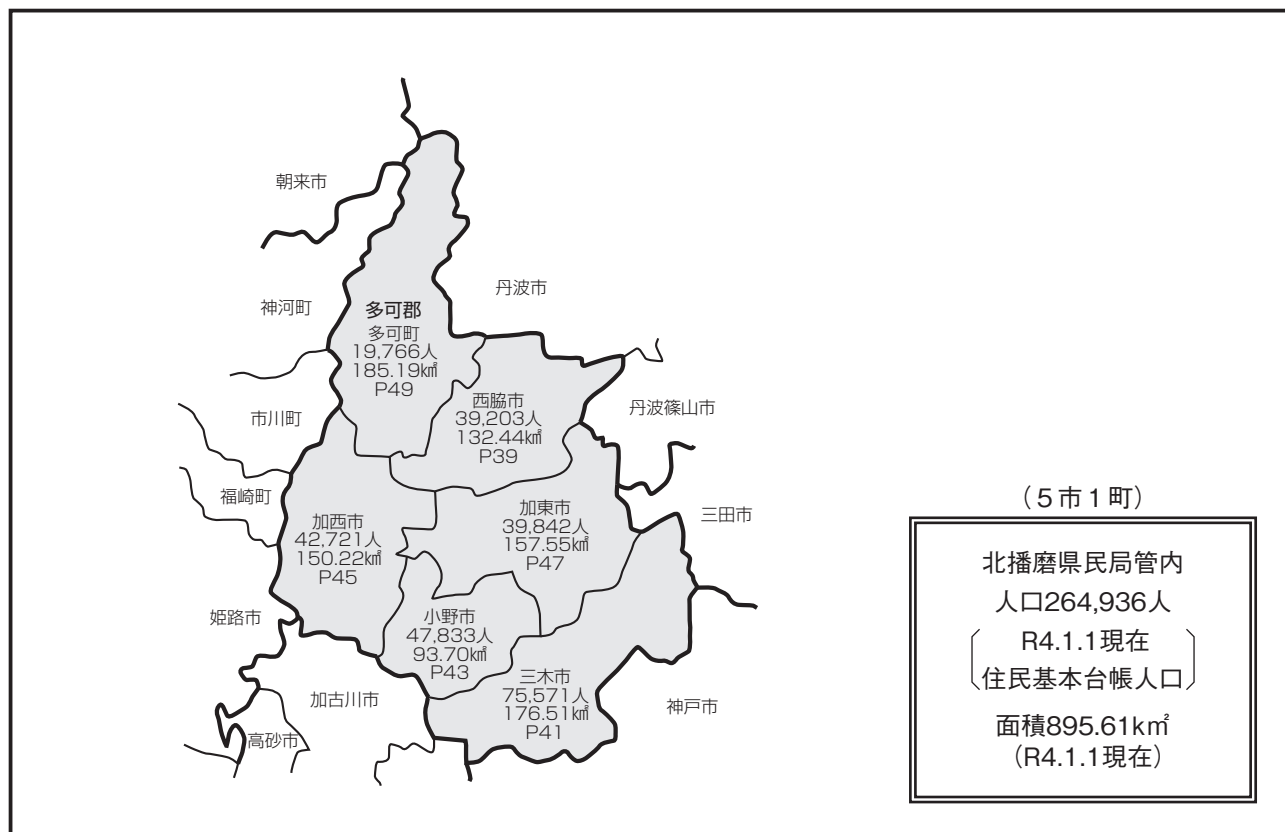
(0795) 42-5111

(庁舎まで)

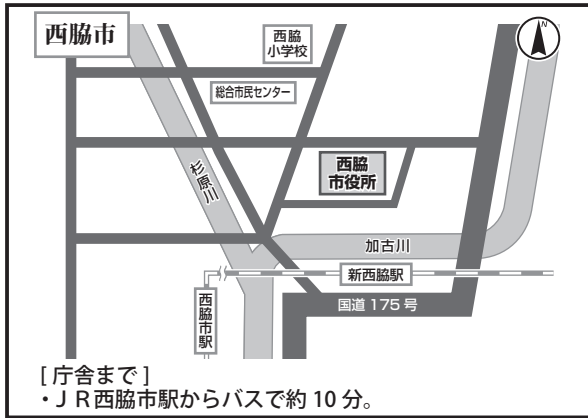
- ・JR加古川線社町駅から神姫バス「社・教育センター」行きに乗り、「県総合庁舎前」で下車
- ・又は社町駅から徒歩30分



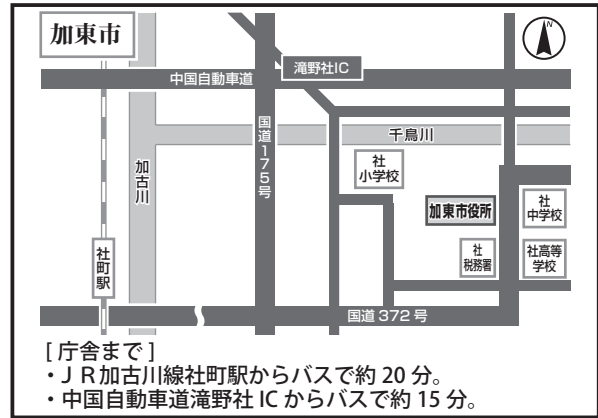
【北播磨県民局管内図】



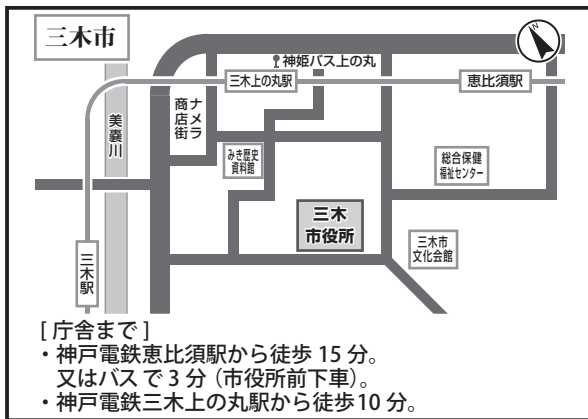
【市町庁舎付近案内図一覧(北播磨県民局管内)】



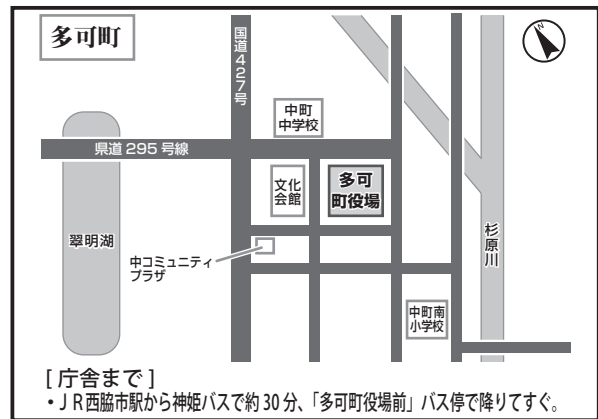
〒677-8511(個) 西脇市下戸田128番地1
TEL (0795)22-3111



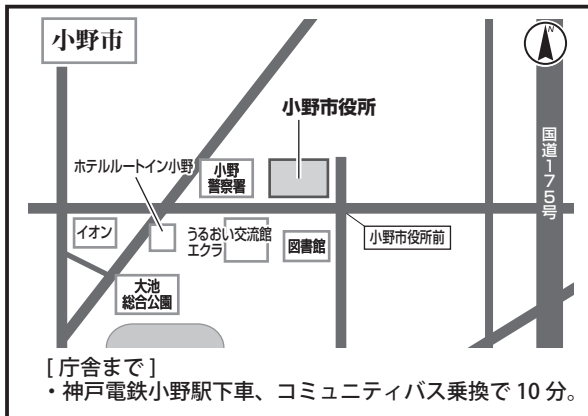
〒673-1493(個) 加東市社50番地
TEL (0795)42-3301



〒673-0492(個) 三木市上の丸町10番30号
TEL (0794)82-2000





〒679-1192(個) 多可郡多可町中区中村町123番地
TEL (0795)32-2380



〒675-1380(個) 小野市中島町531番地
TEL (0794)63-1000



〒675-2395(個) 加西市北条町横尾1000番地
TEL (0790)42-1110

| にしわきし 西 脇 市 | | ホームページアドレス | https://www.city.nishiwaki.lg.jp | | | | | | | |
|---|-------|--|----------------------------------|---|------------------------|--|---------------------|------|-------------|------|
| | | Eメールアドレス | kikaku@city.nishiwaki.lg.jp | | | | | | | |
| 西脇市章 | 団体コード | 282138 | | 区分 | H27国調 | R2国調 | R4.1.1現在 住基台帳 | | | |
|  | 所在地 | 677-8511 (個) (にしわきししもとだ) 西脇市下戸田128番地1 | | 人口 (増減率) | 40,866人 (△4.5%) | 38,673人 (△5.4%) | 39,203人 (△1.7%) | | | |
| | | | | 世帯数 (増減率) | 15,049世帯 (0.4%) | 15,167世帯 (0.8%) | 17,171世帯 (△0.8%) | | | |
| 市章の由来 | TEL | (0795)22-3111 | | (R2国調) 産業別 就業人口 | 第1次産業 | 384人 (2.1%) | | | | |
| 2つの「シ」を図案化、「ニシ」 を表現したもの。 | FAX | (0795)22-1014 (総務課) | | | 第2次産業 | 6,861人 (37.2%) | | | | |
| | | | | | 第3次産業 | 11,196人 (60.7%) | | | | |
| | | | | | 総数 | 19,280人 ※その他分類含む | | | | |
| 西脇市長 R3.11.13 就任 R7.11.12 満了 (3) 期目  かたやま しょうぞう 片山 象三 (S36.2.11生) | 役職 | 氏名 | 就任 年月日 | 面積 (R4.1.1) | 132.44km ² | | | | | |
| | 副市長 | ふじわら よしのり 藤原 良規 (S37.8.29生) | R3.12.9 [1期目] | 人口密度 (R2国調) | 292.0人/km ² | | | | | |
| | | — | — | 年少人口割合 (R2国調) | 11.9% | | | | | |
| | 議長 | はやし はるのぶ 林 晴信 (S42.5.24生) | R3.11.19 | 老年人口割合 (R2国調) | 33.9% | | | | | |
| | | むらおか えいき 村岡 栄紀 (S36.11.27生) | R3.11.19 | 住基台帳のうち 外国人住民 (R4.1.1) | 545人 | | | | | |
| | 副議長 | — | — | 昼夜間人口比率 (R2国調) | 96.6% | | | | | |
| | | — | — | 転入者数 A | 転出者数 B | 転入超過数 A-B (R4.1.1~R4.12.31) | | | | |
| | | | | 876人 | 1,077人 | △201人 | | | | |
| | | | | 未就学児待機児童数 (R4.4.1現在) | | 要介護認定率 (R4.4.30現在) | | | | |
| | | | | 5人 | | 20.3% | | | | |
| 沿 革 | | | | 議員 (任期 R7.11.12 まで) | | | | | | |
| S27.4.1 合体 西脇町 日野村 重春村 比延庄村 (市制施行) (西脇市) | | | | 条例定数 | | | | | | |
| S29.3.30 編入 芳田村 (西脇市) | | | | 16人 | | | | | | |
| S35.1.1 町制施行 (黒田庄町) | | | | 現員 (うち女性) | | | | | | |
| H17.10.1 合体 西脇市 黒田庄町 | | | | 16人 (1人) | | | | | | |
| | | | | 政党別等議員数 (うち女性) | | | | | | |
| | | | | 公明党 | | | | | | |
| | | | | 1人 (0人) | | | | | | |
| | | | | 日本共産党 | | | | | | |
| | | | | 1人 (0人) | | | | | | |
| | | | | 無所属 | | | | | | |
| | | | | 14人 (1人) | | | | | | |
| | | | | 選挙人名簿登録者数 (R4.9.1現在) | | | | | | |
| | | | | 男 | 女 | 計 | | | | |
| | | | | 15,639人 | 17,354人 | 32,993人 | | | | |
| | | | | 職員数 | | | | | | |
| | | | | 区分 | R4.4.1現在 | 人口千人当たり | | | | |
| | | | | 全職員 | 719人 | 18.3人 | | | | |
| | | | | うち普通会 計部門職員 | 230人 | 5.9人 | | | | |
| | | | | | | うち一般行 政部門職員 | 183人 | 4.7人 | | |
| | | | | 法令等に基づく主な地域指定の状況 (R4.4.1現在) ○: 該当、-: 非該当 | | | | | | |
| | | | | 過疎地域 (全部) | 過疎地域 (一部) | 辺地 | 離島地域 | 豪雪地域 | 特定農山村 地域 | 振興山村 |
| | | | | - | - | ○ | - | - | ○ | - |
| 市の概要 | | | | ふるさと納税の主な返礼品 | | | | | | |
| 【主な産業・経済等】 | | 【主な観光・文化・歴史】 | | 黒田庄和牛、「醸し人九平次」日 本酒、播州織 | | マイナンバーカード取得率 (申請含む) R5.1.31現在 (県内41団体順位) | | | | |
| ・「播州織」(先染綿織物国内シェア約70%) ・「播州毛鉤」(経済産業大臣指定伝統工芸品、国内シェア90%) ・黒田庄和牛(ブランド和牛「神戸ビーフ」の主産地) | | ・東経135度と北緯35度が交差する「日本のへそ」 ・国登録有形文化財「旧来住家住宅」 ・国重要文化財「西脇小学校」 | | | | 85.95% (3位) | | | | |
| 【花】 | しばざくら | 【木】 | さくら | 【鳥】 | | - | | | | |
| 【主な郷土出身者】 | | | | 【マスコット】 | | | | | | |
| ・横尾 忠則 (美術家) ・森脇 浩司 (元プロ野球監督) ・トータス松本 (ミュージシャン) ・十倉 雅和 (一般社団法人日本経済団体連合会会長) ・甲斐野 央 (プロ野球選手)・吉田 凌 (プロ野球選手) | | | | - | | | | | | |

北播磨

| 区 分 | 令和元(2019)年度決算 | 令和2(2020)年度決算 | 令和3(2021)年度決算 |
|----------------------------|---|--|--|
| 歳 入 | 20,600,811 千円 (8.2%) | 31,372,744 千円 (52.3%) | 22,631,459 千円 (△27.9%) |
| 一 般 財 源 等 | 13,591,243 千円 (2.2%) | 14,451,018 千円 (6.3%) | 14,195,331 千円 (△1.8%) |
| うち 地方 税 | 4,893,958 千円 (2.5%) | 4,870,101 千円 (△0.5%) | 4,843,621 千円 (△0.5%) |
| うち 地方 交付 税 ※臨時財政対策債含む | 6,768,557 千円 (△5.0%) | 6,784,516 千円 (0.2%) | 7,206,927 千円 (6.2%) |
| 歳 出 | 20,540,623 千円 (9.0%) | 30,945,082 千円 (50.7%) | 21,796,446 千円 (△29.6%) |
| 義 務 的 経 費 | 7,266,939 千円 (2.5%) | 8,059,344 千円 (10.9%) | 9,084,401 千円 (12.7%) |
| うち 人 件 費 | 2,120,697 千円 (3.2%) | 2,646,216 千円 (24.8%) | 2,685,827 千円 (1.5%) |
| うち 公 債 費 (うち繰上償還額) | 1,720,892 千円 (△2.0%) (0 千円) | 1,836,966 千円 (6.7%) (0 千円) | 1,893,676 千円 (3.1%) (0 千円) |
| うち 扶 助 費 | 3,425,350 千円 (4.4%) | 3,576,162 千円 (4.4%) | 4,504,898 千円 (26.0%) |
| 投 資 的 経 費 | 2,635,988 千円 (63.2%) | 7,791,565 千円 (195.6%) | 1,429,041 千円 (△81.7%) |
| 実 質 収 支 | 38,204 千円 | 170,808 千円 | 773,940 千円 |
| 地 方 債 現 在 高 (うち臨時財政対策債) | 20,141,423 千円 (0.6%) (8,916,843 千円) | 24,259,425 千円 (20.4%) (8,735,078 千円) | 23,810,154 千円 (△1.9%) (8,477,015 千円) |
| 基 金 現 在 高 (うち財政調整基金) | 10,177,449 千円 (5,153,085 千円) | 9,873,705 千円 (4,925,978 千円) | 10,212,056 千円 (5,017,754 千円) |
| 財 政 規 模 ※臨時債発行可能額含む | 11,572,122 千円 | 11,872,415 千円 | 12,181,158 千円 |
| 政 指 標 等 | | | |
| 経 常 収 支 比 率 | 92.9 % | 90.4 % | 87.3 % |
| 実 質 赤 字 比 率 | — | — | — |
| 結 算 実 質 赤 字 比 率 | — | — | — |
| 実 質 公 債 費 比 率 | (29 ~ R1) 8.9 % | (30 ~ R2) 8.5 % | (R1 ~ R3) 8.7 % |
| 将 来 負 担 比 率 | — % | 20.9 % | 13.5 % |
| 地 方 税 徴 収 率 | 96.7 % | 97.1 % | 97.8 % |
| 財 政 力 指 数 | (29 ~ R1) 0.449 | (30 ~ R2) 0.450 | (R1 ~ R3) 0.446 |
| ラ ス パ イ レ ス 指 数 | 98.5 | 99.0 | 99.1 |

北播磨

| 公共施設等の状況(R4.3.31現在) ※はR4.5.1現在 ☆はR4.4.1現在 上段：市町立の数 | | | | | | | |
|--|----------|-------------|----------|---------------------------------------|---------------------|-------------------------|---------|
| 幼 稚 園 | ※ 1/1 箇所 | 保 育 所 | ☆ 0/0 箇所 | 都 市 公 園 等 数 | 21 箇所 | 介 護 老 人 保 健 施 設 | 1 箇所 |
| 小 学 校 | ※ 8/8 校 | 認 こ ど も 定 園 | ☆ 0/8 箇所 | 都 市 計 画 区 域 内 人 口 1 人 当 た り (R3.3.31) | 13.5 m ² | 定 員 数 | 100 人 |
| 中 学 校 | ※ 4/4 校 | 病 院 | 1/2 箇所 | 地 域 包 括 支 援 セ ン タ ー | ☆ 2 箇所 | 通 所 介 護 事 業 所 | 7 箇所 |
| 義 務 教 育 学 校 (小中一貫(9年)) | ※ 0/0 校 | 診 療 所 | 0/55 箇所 | 特 別 養 護 老 人 ホ ー ム | 6 箇所 | 道 路 改 良 率 (R3.3.31) | 66.3 % |
| 高 等 学 校 | ※ 0/3 校 | 公 民 館 | 1 箇所 | 定 員 数 | 399 人 | 道 路 舗 装 率 (R3.3.31) | 96.1 % |
| 中 等 教 育 学 校 (中高一貫(6年)) | ※ 0/0 校 | 体 育 館 | 4 箇所 | 養 護 老 人 ホ ー ム | 0 箇所 | 上 水 道 等 普 及 率 (R3.3.31) | 98.80 % |
| 特 別 支 援 学 校 | ※ 0/0 校 | 図 書 館 | 1 箇所 | ケ ア ハ ウ ス | 2 箇所 | 生 活 排 水 処 理 率 | 100.0 % |
| | | | | 定 員 数 | 65 人 | | |

| 人口等の推移 | 人口減少の抑制に向けた独自対策 |
|--|--|
| <p>1965年人口約48,000人、2020年人口約38,000人。年少人口割合は約25%から約15%へ減少し、老年人口割合は約10%から約25%へ増加している。</p> | <p>1. 子育て支援策</p> <ul style="list-style-type: none"> 認定こども園等の3～5歳児の給食(副食費)の無償化 子育て応援ステーション『はひいく』(切れ目のない子育て支援窓口) にしわか学力向上の取組(実用英語検定助成、英語民間試験GTECの実施、ICT教育の充実など) <p>2. 高齢者支援策</p> <ul style="list-style-type: none"> 公共交通の充実(デマンド型交通の運行など) 健康運動教室『Ni-Co』 健康ポイント事業 <p>3. 医療制度</p> <ul style="list-style-type: none"> 乳幼児等・こども医療費助成事業(高校3年生までの医療費を無償化) 特定不妊治療費助成事業(不妊治療に係る医療費を助成) 乳幼児法定外予防接種助成事業(インフルエンザ等の予防接種費用を助成) <p>4. その他</p> <ul style="list-style-type: none"> 西脇ファッション都市構想推進事業(デザイナーの育成、播州織の最終製品化とブランド力強化) 企業連携型奨学金返還サポート事業(従業員が返還する奨学金の一部を負担する事業者を支援) 農醸プロジェクト(大学・民間企業と連携し、農業と日本酒醸造の研修を実施) |


| みきし 三木市 | | ホームページアドレス | https://www.city.miki.lg.jp/ | | | | | | | |
|---|-------|--|--|--|---------------------------|--|--------------------------------|------|-------------|------|
| | | Eメールアドレス | hishokoho@city.miki.lg.jp | | | | | | | |
| 三木市章 | 団体コード | 282154 | | 区分 | H27国調 | R2国調 | R4.1.1現在 住基台帳 | | | |
|  | 所在地 | 673-0492 (個) (みきしうえのまるちょう) 三木市上の丸町 10番30号 | | 人口 (増減率) | 77,178人 (△4.7%) | 75,294人 (△2.4%) | 75,571人 (△1.3%) | | | |
| | | | | 世帯数 (増減率) | 28,653世帯 (0.5%) | 30,370世帯 (6.0%) | 34,207世帯 (△0.1%) | | | |
| 市章の由来 | TEL | (0794)82-2000 | | (R2国調) 産業別 就業人口 | 第1次産業 | 1,476人 | (4.3%) | | | |
| 「木(キ)」を3つ組み合わせ図 形化したもの。 | FAX | (0794)82-9755 (総合政策部企画政策課) | | | 第2次産業 | 10,547人 | (30.9%) | | | |
| | | | | | 第3次産業 | 22,066人 | (64.7%) | | | |
| | | | | 総数 | 34,689人 ※その他分類含む | | | | | |
| 三木市長 R3.7.2 就任 R7.7.1 満了 (2) 期目  なかつ かずひこ 仲田 一彦 (S47.11.5生) | 役職 | 氏名 | 就任 年月日 | 面積 (R4.1.1) | | 176.51km ² | | | | |
| | 副市長 | 氏名 | おおにし ひろし 大西 浩志 (S26.12.7生) | R3.8.4 [2期目] | 人口密度 (R2国調) | | 426.6人/km ² | | | |
| | | 氏名 | ごうだ ひとし 合田 仁 (S36.1.5生) | R3.8.4 [2期目] | 年少人口割合 (R2国調) | | 11.0% | | | |
| | | 氏名 | — | — | 老年人口割合 (R2国調) | | 35.3% | | | |
| | 議長 | 氏名 | ほり もとこ 堀 元子 (S38.9.11生) | R4.5.13 | 住基台帳のうち 外国人住民 (R4.1.1) | | 1,922人 | | | |
| | | 氏名 | ふじもと こうさく 藤本 幸作 (S23.9.19生) | R4.5.13 | 昼夜間人口比率 (R2国調) | | 100.9% | | | |
| | | | | | 転入者数 A | 転出者数 B | 転入超過数 A-B (R4.1.1~R4.12.31) | | | |
| | | | | | 1,751人 | 2,089人 | △338人 | | | |
| | | | | | 未就学児待機児童数 (R4.4.1現在) | | 要介護認定率 (R4.4.30現在) | | | |
| | | | | | 0人 | | 17.4% | | | |
| | | | | 議員 (任期 R5.4.30 まで) | | | | | | |
| | | | | 条例定数 | | 現員 (うち女性) | | | | |
| | | | | 16人 | | 15人 (2人) | | | | |
| | | | | 政党別等議員数 (うち女性) | | | | | | |
| | | | | 公明党 | | 2人 (1人) | | | | |
| | | | | 日本共産党 | | 2人 (0人) | | | | |
| | | | | 無所属 | | 11人 (1人) | | | | |
| | | | | 選挙人名簿登録者数 (R4.9.1現在) | | | | | | |
| | | | | 男 | 女 | 計 | | | | |
| | | | | 30,369人 | 33,140人 | 63,509人 | | | | |
| | | | | 職員数 | | | | | | |
| | | | | 区分 | R4.4.1現在 | 人口千人当たり | | | | |
| | | | | 全職員 | 570人 | 7.5人 | | | | |
| | | | | うち普通会 計部門職員 | 517人 | 6.8人 | | | | |
| | | | | | | うち一般行 政部門職員 | 323人 | 4.3人 | | |
| | | | | 法令等に基づく主な地域指定の状況 (R4.4.1現在) ○: 該当、-: 非該当 | | | | | | |
| | | | | 過疎地域 (全部) | 過疎地域 (一部) | 辺地 | 離島地域 | 豪雪地域 | 特定農山村 地域 | 振興山村 |
| | | | | - | - | ○ | - | - | - | |
| | | | | ふるさと納税の主な返礼品 | | マイナンバーカード取得率 (申請含む) R5.1.31現在 (県内41団体順位) | | | | |
| | | | | ゴルフ場利用券、金物関係、日本 酒、グリコアイスクリーム、ネスタ リゾート神戸利用券、神戸ビーフ、 折畳ヘルメット、ぶどう等果物、 ビースクッション、子ども用家具 | | 78.52% (18位) | | | | |
| | | | | 【主な郷土出身者】 | | 【マスコット】 | | | | |
| | | | | ・若藤親方(元大相撲幕内力士 皇司)・玉岡 か おる(故)上田 桑鳩(書道家)・中村 奨吾(プ ロ野球選手)・野間 峻祥(プロ野球選手)・(故) 橋田 規(プロゴルファー)・橋田 光弘(プロゴ ルファー) | | — | | | | |

北播磨

| 区 分 | 令和元(2019)年度決算 | 令和2(2020)年度決算 | 令和3(2021)年度決算 |
|----------------------------|---|---|---|
| 歳 入 | 31,937,922 千円 (3.9%) | 41,287,480 千円 (29.3%) | 37,044,106 千円 (△10.3%) |
| 一 般 財 源 等 | 21,300,361 千円 (1.6%) | 22,074,751 千円 (3.6%) | 23,297,950 千円 (5.5%) |
| うち 地 方 税 | 11,486,089 千円 (2.1%) | 11,303,532 千円 (△1.6%) | 11,251,144 千円 (△0.5%) |
| うち 地 方 交 付 税 ※臨時財政対策債含む | 6,488,287 千円 (△3.7%) | 6,175,606 千円 (△4.8%) | 7,555,798 千円 (22.3%) |
| 歳 出 | 31,796,215 千円 (4.4%) | 41,009,945 千円 (29.0%) | 36,050,823 千円 (△12.1%) |
| 義 務 的 経 費 | 14,497,294 千円 (1.3%) | 16,204,919 千円 (11.8%) | 18,438,721 千円 (13.8%) |
| うち 人 件 費 | 4,545,531 千円 (1.5%) | 5,953,821 千円 (31.0%) | 5,983,365 千円 (0.5%) |
| うち 公 債 費 (うち繰上償還額) | 2,996,637 千円 (△1.9%) (0 千円) | 3,287,401 千円 (9.7%) (0 千円) | 3,652,225 千円 (11.1%) (0 千円) |
| うち 扶 助 費 | 6,955,126 千円 (2.7%) | 6,963,697 千円 (0.1%) | 8,803,131 千円 (26.4%) |
| 投 資 的 経 費 | 2,668,602 千円 (18.2%) | 2,724,929 千円 (2.1%) | 2,591,782 千円 (△4.9%) |
| 実 質 収 支 | 23,556 千円 | 92,182 千円 | 937,474 千円 |
| 地 方 債 現 在 高 (うち臨時財政対策債) | 38,264,566 千円 (△1.3%) (14,208,045 千円) | 38,144,513 千円 (△0.3%) (14,114,357 千円) | 37,706,949 千円 (△1.1%) (14,447,524 千円) |
| 基 金 現 在 高 (うち財政調整基金) | 5,980,053 千円 (2,672,400 千円) | 5,373,702 千円 (2,436,153 千円) | 6,058,515 千円 (2,482,155 千円) |
| 財 政 規 模 ※臨時債発行可能額含む | 18,600,562 千円 | 18,951,801 千円 | 19,811,182 千円 |
| 政 指 標 等 | | | |
| 経 常 収 支 比 率 | 94.2 % | 94.7 % | 87.6 % |
| 実 質 赤 字 比 率 | — | — | — |
| 連 結 実 質 赤 字 比 率 | — | — | — |
| 実 質 公 債 費 比 率 | (29 ~ R1) 3.1 % | (30 ~ R2) 3.5 % | (R1 ~ R3) 4.6 % |
| 将 来 負 担 比 率 | 40.0 % | 39.6 % | 35.3 % |
| 地 方 税 徴 収 率 | 96.6 % | 95.6 % | 96.8 % |
| 財 政 力 指 数 | (29 ~ R1) 0.703 | (30 ~ R2) 0.705 | (R1 ~ R3) 0.690 |
| ラ ス パ イ レ ス 指 数 | 99.7 | 100.0 | 100.7 |

| 公共施設等の状況(R4.3.31現在) ※はR4.5.1現在 ☆はR4.4.1現在 上段：市町立の数 | | | | | | | |
|--|---------------------|-------------|---------------------|---------------------------------------|---------------------|-------------------------|---------|
| 幼 稚 園 | ※ $\frac{4}{4}$ 箇所 | 保 育 所 | ☆ $\frac{1}{1}$ 箇所 | 都 市 公 園 等 数 | 114 箇所 | 介 護 老 人 保 健 施 設 | 3 箇所 |
| 小 学 校 | ※ $\frac{13}{13}$ 校 | 認 こ ど も 定 園 | ☆ $\frac{1}{14}$ 箇所 | 都 市 計 画 区 域 内 人 口 1 人 当 た り (R3.3.31) | 45.5 m ² | 定 員 数 | 200 人 |
| 中 学 校 | ※ $\frac{6}{6}$ 校 | 病 院 | $\frac{0}{6}$ 箇所 | 地 域 包 括 支 援 セ ン タ ー | ☆ 1 箇所 | 通 所 介 護 事 業 所 | 13 箇所 |
| 義 務 教 育 学 校 (小中一貫(9年)) | ※ $\frac{0}{0}$ 校 | 診 療 所 | $\frac{0}{93}$ 箇所 | 特 別 養 護 老 人 ホ ー ム | 8 箇所 | 道 路 改 良 率 (R3.3.31) | 63.7 % |
| 高 等 学 校 | ※ $\frac{0}{4}$ 校 | 公 民 館 | 12 箇所 | 定 員 数 | 468 人 | 道 路 舗 装 率 (R3.3.31) | 92.1 % |
| 中 等 教 育 学 校 (中高一貫(6年)) | ※ $\frac{0}{0}$ 校 | 体 育 館 | 4 箇所 | 養 護 老 人 ホ ー ム | 1 箇所 | 上 水 道 等 普 及 率 (R3.3.31) | 99.96 % |
| 特 別 支 援 学 校 | ※ $\frac{1}{1}$ 校 | 図 書 館 | 3 箇所 | ケ ア ハ ウ ス | 4 箇所 | 生 活 排 水 処 理 率 | 97.7 % |
| | | | | 定 員 数 | 75 人 | | |

| 人口等の推移 | 人口減少の抑制に向けた独自対策 |
|--|--|
| <p>1965 1970 1975 1980 1985 1990 1995 2000 2005 2010 2015 2020</p> <p>■ 人口 ● 年少人口割合 ▲ 老年人口割合</p> | <p>1. 子育て支援策</p> <ul style="list-style-type: none"> ・ 0～2歳児保育料半額 ・ 3～5歳児副食費(おかず・おやつ代)補助(2号認定児月額4500円まで、1号認定児月額4200円まで) ・ 児童センター一時預かり保育事業 ・ 子育てキャラバン ・ アフタースクール(学童保育)：全小学校区13事業所にて児童を受け入れ <p>2. 高齢者支援策</p> <ul style="list-style-type: none"> ・ 高齢者に対するバス等運賃助成(70歳以上の方にバス等助成券を交付) ・ 運転免許証を自主返納した高齢者に対する移動支援(65歳以上の対象者にバス等助成券を交付) ・ 高齢者温泉施設等利用助成(70歳以上の方に助成券を交付) ・ 日常生活に必要な筋力・体の動き・バランスを身につけるみつきい☆いきいき体操 <p>3. 医療制度</p> <ul style="list-style-type: none"> ・ 子ども医療費助成制度 医療機関等で受診した時に支払う医療費(保険診療分に限り)を助成(所得制限なし)(中学生までは外来・入院全額、高校生は入院に限る) <p>4. その他</p> <ul style="list-style-type: none"> ・ 結婚新生活支援事業 ご結婚されたばかりの新婚さんに対し、引越費用や住宅費などの新生活に最大100万円を助成。空き家バンク利用者には所得要件の緩和(所得制限無し)、他市からの移住者には新婚要件の緩和(結婚後5年以内に)有り |

| おのし 小野市 | | ホームページアドレス | https://www.city.ono.hyogo.jp/ | | | | | | | |
|---|-------|---|---------------------------------|--|-------------------------|--------------------------------|-----------------------|--|-------------|------|
| | | Eメールアドレス | kikakuseisaku@city.ono.hyogo.jp | | | | | | | |
| 小野市章 | 団体コード | 282189 | | 区分 | H27国調 | R2国調 | R4.1.1現在 住基台帳 | | | |
|  | 所在地 | 675-1380 (個) (おのしなかしまちょう) 小野市中島町531番地 | | 人口 (増減率) | 48,580人 (△2.2%) | 47,562人 (△2.1%) | 47,833人 (△0.7%) | | | |
| | | | | 世帯数 (増減率) | 16,860世帯 (2.4%) | 17,810世帯 (5.6%) | 20,474世帯 (1.3%) | | | |
| 市章の由来 | TEL | (0794)63-1000 | | (R2国調) 産業別 就業人口 | 第1次産業 | 647人 (2.8%) | | | | |
| 「小」を図案化し、ひらがなの「の」で囲ったもので、円形は市民の融和と団結を意味し、将来の飛躍と発展を象徴している。 | FAX | (0794)63-6600 (総務部総務課) | | | 第2次産業 | 8,486人 (37.3%) | | | | |
| | | | | | 第3次産業 | 13,628人 (59.9%) | | | | |
| | | | | 総数 | | 23,363人 ※その他分類含む | | | | |
| 小野市長 R5.2.7 就任 R9.2.6 満了 (7) 期目  ほうらい つとむ 蓬萊 務 (S21.5.20生) | 役職 | 氏名 | 就任年月日 | 面積 (R4.1.1) | | (93.70km ²) | | | | |
| | 副市長 | ふじい ふとし 藤井 大 (S35.2.16生) | R2.10.1 [1期目] | 人口密度 (R2国調) | | 511.7人/km ² | | | | |
| | | こばやし せいごう 小林 清豪 (S24.3.4生) | R2.4.1 [4期目] | 年少人口割合 (R2国調) | | 13.4% | | | | |
| | | — | — | 老年人口割合 (R2国調) | | 29.3% | | | | |
| | 議長 | おかじま まさあき 岡嶋 正昭 (S24.10.21生) | R4.5.11 | 住基台帳のうち 外国人住民 (R4.1.1) | | 984人 | | | | |
| | | ひらた まみ 平田 真実 (S61.1.28生) | R4.5.11 | 昼夜間人口比率 (R2国調) | | 101.6% | | | | |
| | 副議長 | — | — | 転入者数 A | 転出者数 B | 転入超過数 A-B (R4.1.1~R4.12.31) | | | | |
| | | | | | 1,167人 | 1,359人 | △192人 | | | |
| | | | | | 未就学児待機児童数 (R4.4.1現在) | | 要介護認定率 (R4.4.30現在) | | | |
| | | | | | 0人 | | 17.3% | | | |
| | | | | 議員 (任期 R5.4.30 まで) | | | | | | |
| | | | | 条例定数 | | 現員 (うち女性) | | | | |
| | | | | 16人 | | 14人 (7人) | | | | |
| | | | | 政党別等議員数 (うち女性) | | | | | | |
| | | | | 公明党 | | 2人 (1人) | | | | |
| | | | | 日本共産党 | | 1人 (0人) | | | | |
| | | | | 自由民主党 | | 1人 (0人) | | | | |
| | | | | 無所属 | | 10人 (6人) | | | | |
| | | | | 選挙人名簿登録者数 (R4.9.1現在) | | | | | | |
| | | | | 男 | 女 | 計 | | | | |
| | | | | 18,946人 | 20,148人 | 39,094人 | | | | |
| | | | | 職員数 | | | | | | |
| | | | | 区分 | R4.4.1現在 | 人口千人当たり | | | | |
| | | | | 全職員 | 347人 | 7.3人 | | | | |
| | | | | うち普通会計 部門職員 | 308人 | 6.4人 | | | | |
| | | | | うち一般行政 部門職員 | 190人 | 4.0人 | | | | |
| | | | | 法令等に基づく主な地域指定の状況 (R4.4.1現在) ○: 該当、-: 非該当 | | | | | | |
| | | | | 過疎地域 (全部) | 過疎地域 (一部) | 辺地 | 離島地域 | 豪雪地帯 | 特定農山村 地域 | 振興山村 |
| | | | | - | - | - | - | - | - | |
| 市の概要 | | | | ふるさと納税の主な返礼品 | | | | マイナンバーカード取得率 (申請含む) R5.1.31現在 (県内41団体順位) | | |
| 【主な産業・経済等】 | | 【主な観光・文化・歴史】 | | ライオンボディソープ hadakara、 季節の野菜セット、手動芝刈機 | | | | 86.50% (2位) | | |
| <ul style="list-style-type: none"> 高速道路網の整備を背景に、医療、食品、電気、航空機等の新しい産業が立地 127haの工業団地・流通等業務団地は市内工業出荷額の約5割を担う 県市共同で整備し、R4年度に完成したひょうご小野産業団地では、進出企業による新たな雇用創出や税収増加に期待 全国一の生産量を誇る「そろばん」 「播州刃物」のブランドで海外展開 | | <ul style="list-style-type: none"> 国宝「浄土寺浄土堂」、「阿弥陀如来三尊立像」 ひまわりの丘公園 白雲谷温泉ゆひか おの桜つつみ回廊 小野八ヶ池自然公園 (龍翔ドーム) こだまの森グラウンドゴルフ場 | |  ひまわり君 | | | | | | |
| 【花】 | ひまわり | 【木】 | 柳 | 【鳥】 | - | | | | | |
| 【主な郷土出身者】 | | 【マスコット】 | | | | | | | | |
| <ul style="list-style-type: none"> 小林 祐梨子 (元陸上競技選手) (故) 上田 三四二 (歌人) 田中 希実 (陸上競技選手) | | | | | | | | | | |

北播磨


人いきいき まちわくわく ハートフルシティおの

| 区 分 | 令和元(2019)年度決算 | 令和2(2020)年度決算 | 令和3(2021)年度決算 | |
|-----------------------|--------------------------------------|-------------------------------------|--------------------------------------|--------------|
| 歳入 | 25,002,654千円(19.6%) | 26,436,030千円(5.7%) | 23,283,281千円(△11.9%) | |
| 一般財源等 | 13,184,656千円(△1.3%) | 13,832,363千円(4.9%) | 13,800,002千円(△0.2%) | |
| うち地方税 | 7,318,192千円(△0.1%) | 7,263,645千円(△0.7%) | 7,238,592千円(△0.3%) | |
| うち地方交付税 ※臨時財政対策債含む | 3,445,345千円(△8.3%) | 3,432,642千円(△0.4%) | 3,459,664千円(0.8%) | |
| 歳出 | 24,438,080千円(20.5%) | 25,645,521千円(4.9%) | 22,177,690千円(△13.5%) | |
| 義務的経費 | 9,055,501千円(△0.9%) | 9,908,196千円(9.4%) | 11,174,658千円(12.8%) | |
| うち人件費 | 2,868,203千円(△1.1%) | 3,460,207千円(20.6%) | 3,494,802千円(1.0%) | |
| うち公債費 (うち繰上償還額) | 1,836,412千円(△3.0%) (0千円) | 1,987,960千円(8.3%) (0千円) | 2,100,780千円(5.7%) (0千円) | |
| うち扶助費 | 4,350,886千円(0.2%) | 4,460,029千円(2.5%) | 5,579,076千円(25.1%) | |
| 投資的経費 | 7,249,194千円(124.9%) | 2,516,035千円(△65.3%) | 3,574,746千円(42.1%) | |
| 実質収支 | 439,842千円 | 392,335千円 | 785,576千円 | |
| 地方債現在高 (うち臨時財政対策債) | 21,556,706千円(13.8%) (9,340,629千円) | 21,695,059千円(0.6%) (9,317,573千円) | 21,515,871千円(△0.8%) (8,717,686千円) | |
| 基金現在高 (うち財政調整基金) | 7,696,897千円 (4,193,252千円) | 8,356,414千円 (4,424,652千円) | 8,517,259千円 (4,636,152千円) | |
| 標準財政規模 ※臨財債発行可能額含む | 11,358,583千円 | 11,570,912千円 | 12,116,304千円 | |
| 政指 | 経常収支比率 | 91.4% | 90.7% | 90.5% |
| 標 | 実質赤字比率 | — | — | — |
| 等 | 連結実質赤字比率 | — | — | — |
| | 実質公債費比率 | (29~R1) 4.1% | (30~R2) 4.6% | (R1~R3) 6.2% |
| | 将来負担比率 | 12.5% | 5.7% | 2.1% |
| | 地方税徴収率 | 97.3% | 97.4% | 98.1% |
| 財政力指数 | (29~R1) 0.713 | (30~R2) 0.721 | (R1~R3) 0.712 | |
| ラスパイレス指数 | 101.3 | 100.3 | 100.3 | |

北播磨

| 公共施設等の状況(R4.3.31現在) ※はR4.5.1現在 ☆はR4.4.1現在 上段：市町立の数 | | | | | | | |
|--|----------|--------|----------|-------------------------|--------------------|----------------|--------|
| 幼稚園 | ※ 2/2 箇所 | 保育所 | ☆ 0/9 箇所 | 都市公園等数 | 22 箇所 | 介護老人保健施設 | 3 箇所 |
| 小学校 | ※ 8/8 校 | 認定こども園 | ☆ 0/5 箇所 | 都市計画区域内人口1人当たり(R3.3.31) | 8.1 m ² | 定員数 | 200 人 |
| 中学校 | ※ 4/4 校 | 病院 | 1/5 箇所 | 地域包括支援センター | ☆ 1 箇所 | 通所介護事業所 | 9 箇所 |
| 義務教育学校(小中一貫(9年)) | ※ 0/0 校 | 診療所 | 0/58 箇所 | 特別養護老人ホーム | 6 箇所 | 道路改良率(R3.3.31) | 77.1 % |
| 高等学校 | ※ 0/2 校 | 公民館 | 0 箇所 | 定員数 | 387 人 | 道路舗装率(R3.3.31) | 97.0 % |
| 中等教育学校(中高一貫(6年)) | ※ 0/0 校 | 体育館 | 3 箇所 | 養護老人ホーム | 0 箇所 | 定員数 | 0 人 |
| 特別支援学校 | ※ 1/1 校 | 図書館 | 1 箇所 | ケアハウス | 1 箇所 | 定員数 | 16 人 |
| | | | | | | 生活排水処理率 | 99.6 % |

| 人口等の推移 | 人口減少の抑制に向けた独自対策 |
|---|--|
| <p>1965 1970 1975 1980 1985 1990 1995 2000 2005 2010 2015 2020</p> <p>■人口 ▲年少人口割合 ●老年人口割合</p> | <p>1. 子育て支援策</p> <ul style="list-style-type: none"> 法人保育所・認定こども園と連携して「待機児童ゼロ」を継続中 年中無休の子育て支援拠点「児童館チャイコム」を広大な芝生広場を備えた「ひまわりの丘公園」で運営 0～2歳児に係る保育所・認定こども園の保育料負担を国基準よりも30%削減 <p>2. 高齢者支援策</p> <ul style="list-style-type: none"> 筋力の維持・向上を図るため、自主グループが主体的に運営する「いきいき100歳体操」の支援 認知症高齢者を早期に発見し適切な治療につなげるため、かかりつけ医による「もの忘れ検診」を実施 高齢者や障がい者宅の玄関先で毎週ごみ収集「ハートフルごみ収集」 運転免許証を持たない75歳以上の方等が、通常の半額程度で利用できるタクシー「らん♡らんタクシー」を運行 <p>3. 医療制度</p> <ul style="list-style-type: none"> 高校3年生までの医療費を所得制限なしで無料化 5種類のがん検診(肺・胃・大腸・乳・子宮)の受診料について、75歳以上に加え節目年齢無料を実施 <p>4. その他</p> <ul style="list-style-type: none"> コミュニティバス「らん♡らんバス」を9台体制で運行(65歳以上、小学生以下、障がい者の方は無料) 警察官OBら専任職員13人、8台体制による「安全安心パトロール」の実施 |

| か さ い し 加西市 | | ホームページアドレス | https://www.city.kasai.hyogo.jp/ | | | | | | | |
|--|-------|--|----------------------------------|--|--------------------------------|--------------------------|---------------------|--|-------------|------|
| | | Eメールアドレス | jinko@city.kasai.lg.jp | | | | | | | |
| 加西市章 | 団体コード | 282201 | | 区分 | H27国調 | R2国調 | R4.1.1現在 住基台帳 | | | |
|  | 所在地 | 675-2395 (個) (かさいしほうじょうちょうよこお) 加西市北条町横尾 1000番地 | | 人口 (増減率) | 44,313人 (△7.7%) | 42,700人 (△3.6%) | 42,721人 (△1.8%) | | | |
| | | | | 世帯数 (増減率) | 15,364世帯 (1.2%) | 16,245世帯 (5.7%) | 18,191世帯 (△1.6%) | | | |
| 市章の由来 | TEL | (0790)42-1110 | | (R2国調) 産業別 就業人口 | 第1次産業 | 796人 (3.9%) | | | | |
| 加西の「力」を二つ組み合わせて円形に図案化し、「西」をかたどった市章で「和と団結」及び、明るく豊かに躍進する「平和都市」加西を象徴。 | FAX | (0790)43-1800 (総務部総務課) | | | 第2次産業 | 8,648人 (42.5%) | | | | |
| | | | | | 第3次産業 | 10,886人 (53.5%) | | | | |
| | | | | | 総数 | 21,384人 ※その他分類含む | | | | |
| 加西市長 R元.6.17 就任 R5.6.16 満了 (3) 期目 | 役職 | 氏名 | 就任年月日 | 面積 (R4.1.1) | | (150.22km ²) | | | | |
|  | 副市長 | まえだ あきら 前田 晃 (S36.12.12生) | R4.12.29 [1期目] | 人口密度 (R2国調) | | 282.8人/km ² | | | | |
| | | — | | — | 年少人口割合 (R2国調) | | 10.8% | | | |
| | 議長 | はらだ ひさお 原田 久夫 (S26.11.15生) | R3.6.2 | 転入者数 A | | 1,088人 | 転出者数 B | 1,210人 | | |
| | | — | | — | 転入超過数 A-B (R4.1.1~R4.12.31) | | △122人 | | | |
| | 副議長 | なかう のりとし 中右 憲利 (S34.1.20生) | R3.6.2 | 未就学児待機児童数 (R4.4.1現在) | | 0人 | | | | |
| | | | | | 要介護認定率 (R4.4.30現在) | | 19.5% | | | |
| 沿革 | | | | 議員 (任期 R5.5.21 まで) | | | | | | |
| S30. 1.15 合体 北条町 富田村 賀茂村 下里村 (北条町設置) | | | | 条例定数 | | | | 現員 (うち女性) | | |
| S30. 3. 1 〃 在田村 多加野村 西在田村 (泉町設置) | | | | 15人 | | | | 15人 (1人) | | |
| S30. 3.30 〃 九会村 富合村 (加西町設置) | | | | 政党別等議員数 (うち女性) | | | | | | |
| S42. 4. 1 〃 北条町 泉町 加西町 (市制施行) | | | | 公明党 | | | | 1人 (0人) | | |
| | | | | 日本共産党 | | | | 1人 (0人) | | |
| | | | | 無所属 | | | | 13人 (1人) | | |
| | | | | 選挙人名簿登録者数 (R4.9.1現在) | | | | | | |
| | | | | 男 | | 女 | | 計 | | |
| | | | | 17,398人 | | 18,469人 | | 35,867人 | | |
| | | | | 職員数 | | | | | | |
| | | | | 区分 | | R4.4.1現在 | | 人口千人当たり | | |
| | | | | 全職員 | | 580人 | | 13.6人 | | |
| | | | | うち 普通会 計 部門 職員 | | 283人 | | 6.6人 | | |
| | | | | うち 一般行 政 部門 職員 | | 201人 | | 4.7人 | | |
| | | | | 法令等に基づく主な地域指定の状況 (R4.4.1現在) ○: 該当、-: 非該当 | | | | | | |
| | | | | 過疎地域 (全部) | 過疎地域 (一部) | 辺地 | 離島地域 | 豪雪地帯 | 特定農山村 地域 | 振興山村 |
| | | | | - | - | - | - | - | - | |
| 市の概要 | | | | ふるさと納税の主な返礼品 | | | | マイナンバーカード取得率 (申請含む) R5.1.31現在 (県内41団体順位) | | |
| 【主な産業・経済等】 | | 【主な観光・文化・歴史】 | | アラジン グラファイトトースター、 オールパンゼロクリア、神戸牛 | | 79.44% (14位) | | | | |
| ・家電製品・蓄電池・金属製品製造業、地場産業の播州織 ・加西米「根日女みらい」、加西ぶどう「加西ゴールドンベリーA」(ひょうご安心ブランド認定)、ブラックビート、大根、加西とまと、加西いちご、酒造好適米山田錦、アスパラガスなど | | ・気球の飛ぶまち ・鷗野飛行場跡・soraかさい ・播磨国風土記の里・赤穂義士ゆかりの地 ・北条節句祭り・田遊び・鬼会 ・兵庫県立フラワーセンター ・北条鉄道 ・玉丘史跡公園・五右衛門 | | ふるさと観光大使 ねっぴ〜  | | | | | | |
| 【花】 | サルビア | 【木】 | カシ | 【鳥】 | - | | | | | |
| 【主な郷土出身者】 | | 【マスコット】 | | | | | | | | |
| ・(故)宮崎 奕保(曹洞宗大本山永平寺第78世貫主) ・(故)大谷 武一(ラジオ体操考案者) ・(故)小篠 綾子(ファッションデザイナー) ・永田 萌(絵本作家) ・ななじ 眺(少女漫画家) | | ふるさと観光大使 ねっぴ〜  | | | | | | | | |

北播磨


未来を拓く 協創のまち加西 豊かな自然、育まれた歴史、深まる絆を活かして

| 区 分 | 令和元(2019)年度決算 | 令和2(2020)年度決算 | 令和3(2021)年度決算 |
|----------------------------|--|--|---|
| 歳 入 | 23,088,370 千円 (21.5 %) | 31,618,894 千円 (36.9 %) | 28,928,717 千円 (△8.5 %) |
| 一 般 財 源 等 | 15,013,627 千円 (10.6 %) | 18,288,873 千円 (21.8 %) | 20,346,821 千円 (11.3 %) |
| うち 地 方 税 | 7,150,941 千円 (2.9 %) | 6,944,203 千円 (△2.9 %) | 6,767,895 千円 (△2.5 %) |
| うち 地 方 交 付 税 ※臨時財政対策債含む | 4,135,370 千円 (△5.5 %) | 4,377,750 千円 (5.9 %) | 4,968,479 千円 (13.5 %) |
| 歳 出 | 22,488,629 千円 (20.8 %) | 30,582,516 千円 (36.0 %) | 27,860,286 千円 (△8.9 %) |
| 義 務 的 経 費 | 7,966,020 千円 (1.6 %) | 8,821,406 千円 (10.7 %) | 10,046,626 千円 (13.9 %) |
| うち 人 件 費 | 2,554,086 千円 (△1.8 %) | 3,589,577 千円 (40.5 %) | 3,746,147 千円 (4.4 %) |
| うち 公 債 費 (うち繰上償還額) | 1,794,661 千円 (6.1 %) (0 千円) | 1,835,315 千円 (2.3 %) (0 千円) | 1,958,951 千円 (6.7 %) (0 千円) |
| うち 扶 助 費 | 3,617,273 千円 (2.0 %) | 3,396,514 千円 (△6.1 %) | 4,341,528 千円 (27.8 %) |
| 投 資 的 経 費 | 2,522,360 千円 (112.3 %) | 2,405,798 千円 (△4.6 %) | 1,866,245 千円 (△22.4 %) |
| 実 質 収 支 | 359,712 千円 | 695,035 千円 | 988,637 千円 |
| 地 方 債 現 在 高 (うち臨時財政対策債) | 19,864,613 千円 (2.3 %) (9,037,152 千円) | 20,187,945 千円 (1.6 %) (9,036,735 千円) | 19,692,890 千円 (△2.5 %) (8,968,406 千円) |
| 基 金 現 在 高 (うち財政調整基金) | 3,595,912 千円 (1,844,546 千円) | 5,446,351 千円 (2,019,731 千円) | 8,402,345 千円 (3,255,505 千円) |
| 財 政 規 模 ※臨時債発行可能額含む | 11,556,145 千円 | 11,932,625 千円 | 12,455,071 千円 |
| 政 指 標 等 | | | |
| 経 常 収 支 比 率 | 93.8 % | 93.9 % | 90.4 % |
| 実 質 赤 字 比 率 | — | — | — |
| 結 算 実 質 赤 字 比 率 | — | — | — |
| 実 質 公 債 費 比 率 | (29 ~ R1) 7.6 % | (30 ~ R2) 8.1 % | (R1 ~ R3) 8.5 % |
| 将 来 負 担 比 率 | 69.4 % | 46.6 % | 4.5 % |
| 地 方 税 徴 収 率 | 96.2 % | 96.6 % | 97.3 % |
| 財 政 力 指 数 | (29 ~ R1) 0.657 | (30 ~ R2) 0.662 | (R1 ~ R3) 0.645 |
| ラ ス パ イ レ ス 指 数 | 99.2 | 99.8 | 99.3 |

北播磨

| 公共施設等の状況(R4.3.31現在) ※はR4.5.1現在 ☆はR4.4.1現在 上段：市町立の数 | | | | | | | |
|--|-----------|-------------|-----------|---------------------------------------|--------------------|-------------------------|---------|
| 幼 稚 園 | ※ 0/0 箇所 | 保 育 所 | ☆ 0/1 箇所 | 都 市 公 園 等 数 | 12 箇所 | 介 護 老 人 保 健 施 設 | 2 箇所 |
| 小 学 校 | ※ 11/11 校 | 認 こ ど も 定 園 | ☆ 4/11 箇所 | 都 市 計 画 区 域 内 人 口 1 人 当 た り (R3.3.31) | 4.9 m ² | 定 員 数 | 100 人 |
| 中 学 校 | ※ 4/4 校 | 病 院 | 1/4 箇所 | 地 域 包 括 支 援 セ ン タ ー | ☆ 1 箇所 | 通 所 介 護 事 業 所 | 2 箇所 |
| 義 務 教 育 学 校 (小中一貫(9年)) | ※ 0/0 校 | 診 療 所 | 0/48 箇所 | 特 別 養 護 老 人 ホ ー ム | 4 箇所 | 道 路 改 良 率 (R3.3.31) | 34.6 % |
| 高 等 学 校 | ※ 0/2 校 | 公 民 館 | 4 箇所 | 定 員 数 | 294 人 | 道 路 舗 装 率 (R3.3.31) | 82.4 % |
| 中 等 教 育 学 校 (中高一貫(6年)) | ※ 0/0 校 | 体 育 館 | 2 箇所 | 養 護 老 人 ホ ー ム | 0 箇所 | 上 水 道 等 普 及 率 (R3.3.31) | 98.51 % |
| 特 別 支 援 学 校 | ※ 1/1 校 | 図 書 館 | 1 箇所 | ケ ア ハ ウ ス | 2 箇所 | 生 活 排 水 処 理 率 | 99.9 % |
| | | | | 定 員 数 | 90 人 | | |

| 人口等の推移 | 人口減少の抑制に向けた独自対策 |
|---|--|
| <p>1965年 人口約48,000人、年少人口割合約25%、老年人口割合約10% 1970年 人口約48,000人、年少人口割合約25%、老年人口割合約10% 1975年 人口約48,000人、年少人口割合約25%、老年人口割合約10% 1980年 人口約48,000人、年少人口割合約25%、老年人口割合約10% 1985年 人口約48,000人、年少人口割合約25%、老年人口割合約10% 1990年 人口約48,000人、年少人口割合約25%、老年人口割合約10% 1995年 人口約48,000人、年少人口割合約25%、老年人口割合約10% 2000年 人口約48,000人、年少人口割合約25%、老年人口割合約10% 2005年 人口約48,000人、年少人口割合約25%、老年人口割合約10% 2010年 人口約48,000人、年少人口割合約25%、老年人口割合約10% 2015年 人口約48,000人、年少人口割合約25%、老年人口割合約10% 2020年 人口約48,000人、年少人口割合約25%、老年人口割合約10%</p> | <p>1. 子育て支援策</p> <ul style="list-style-type: none"> 産後ケアダイヤル事業 ひとり親家庭及び多子世帯の下水道使用料減免制度 子育て世帯に家庭ごみ有料指定袋を支給 0～5歳児の保育料無料 病児・病後児保育利用料無料 全保育・学校施設の給食費(主食・副食)無料 <p>2. 医療制度</p> <ul style="list-style-type: none"> 乳幼児等・こども医療費助成制度(所得制限なし) <p>3. その他</p> <ul style="list-style-type: none"> 加西市新規就農者支援事業(経営自立安定化支援、施設機械整備支援、農地賃借料助成、住宅費助成) 加西市就農研修受入農業者支援事業(研修受入制度) 加西市UJIターン促進補助金交付制度 加西市大学生等遠距離通学定期券購入助成金交付制度 保育教諭就労支援一時金 新婚世帯向け家賃補助制度 若者世帯定住促進住宅補助制度 |

| かとうし 加東市 | | ホームページアドレス | https://www.city.kato.lg.jp/ | | | | | | | |
|---|-------|---|---|--|---------------------------|-----------------------|--------------------------------|--|-------------|------|
| | | Eメールアドレス | kato@city.kato.lg.jp | | | | | | | |
| 加東市章 | 団体コード | 282286 | | 区分 | H27国調 | R2国調 | R4.1.1現在 住基台帳 | | | |
|  | 所在地 | 673-1493 (個) (かとうしやしろ) 加東市社50番地 | | 人口 (増減率) | 40,310人 (0.3 %) | 40,645人 (0.8 %) | 39,842人 (△1.1 %) | | | |
| | | | | 世帯数 (増減率) | 15,086世帯 (6.7 %) | 17,070世帯 (13.2 %) | 17,226世帯 (△0.8 %) | | | |
| 市章の由来 | TEL | (0795)42-3301 | | (R2国調) 産業別 就業人口 | 第1次産業 | 911人 (4.5 %) | | | | |
| 加東市の頭文字「K」を図案化したもので、豊かな自然と共生する人々の伸びやかな活力に満ちたふれあいの田園都市を表したものの。 | FAX | (0795)42-7375 (総務財政部総務財政課) | | | 第2次産業 | 7,641人 (37.9 %) | | | | |
| | | | | | 第3次産業 | 11,600人 (57.6 %) | | | | |
| | | | | 総数 | | 20,983人 ※その他分類含む | | | | |
| 加東市長 R4.4.30 就任 R8.4.29 満了 (1) 期目  いわね ただし 岩根 正 (S30.4.6生) | 役職 | 氏名 | 就任年月日 | 面積 (R4.1.1) | | 157.55km ² | | | | |
| | 副市長 | 氏名 | こばやし かつなり 小林 勝成 (S39.5.13生) | R4.5.18 [1期目] | 人口密度 (R2国調) | | 258.0人/km ² | | | |
| | | 氏名 | — | — | 年少人口割合 (R2国調) | | 12.9% | | | |
| | | 氏名 | — | — | 老年人口割合 (R2国調) | | 27.1% | | | |
| | 議長 | 氏名 | たかせ しゅんすけ 高瀬 俊介 (S21.12.19生) | R4.11.8 | 住基台帳のうち 外国人住民 (R4.1.1) | | 1,591人 | | | |
| | | 氏名 | はせがわ みきお 長谷川 幹雄 (S32.7.15生) | R4.11.8 | 昼夜間人口比率 (R2国調) | | 108.6% | | | |
| | 副議長 | 氏名 | — | — | 転入者数 A | 転出者数 B | 転入超過数 A-B (R4.1.1～R4.12.31) | | | |
| | | | | | 1,504人 | 1,411人 | 93人 | | | |
| | | | | | 未就学児待機児童数 (R4.4.1現在) | | 要介護認定率 (R4.4.30現在) | | | |
| | | | | | 0人 | | 17.3% | | | |
| 沿革 | | | | 議員 (任期 R8.10.31 まで) | | | | | | |
| S29.3.31 合体 滝野町 加茂村 (滝野町) | | | | 条例定数 | | | | 現員 (うち女性) | | |
| S30.3.31 〃 社町 福田村 米田村 上福田村 鴨川村 (社町) | | | | 16人 | | | | 16人 (4人) | | |
| 〃 〃 中東条村 上東条村 (東条町) | | | | 政党別等議員数 (うち女性) | | | | | | |
| H18.3.20 〃 社町 滝野町 東条町 (市制施行) | | | | 公明党 | | | | 1人 (0人) | | |
| | | | | 日本共産党 | | | | 1人 (0人) | | |
| | | | | 無所属 | | | | 14人 (4人) | | |
| | | | | 選挙人名簿登録者数 (R4.9.1現在) | | | | | | |
| | | | | 男 | 女 | 計 | | | | |
| | | | | 15,738人 | 16,381人 | 32,119人 | | | | |
| | | | | 職員数 | | | | | | |
| | | | | 区分 | R4.4.1現在 | 人口千人当たり | | | | |
| | | | | 全職員 | 477人 | 12.0人 | | | | |
| | | | | うち普通会計 部門職員 | 283人 | 7.1人 | | | | |
| | | | | うち一般行政 部門職員 | 227人 | 5.7人 | | | | |
| | | | | 法令等に基づく主な地域指定の状況 (R4.4.1現在) ○: 該当、-: 非該当 | | | | | | |
| | | | | 過疎地域 (全部) | 過疎地域 (一部) | 辺地 | 離島地域 | 豪雪地域 | 特定農山村 地域 | 振興山村 |
| | | | | - | - | ○ | - | ○ | - | |
| 市の概要 | | | | ふるさと納税の主な返礼品 | | | | マイナンバーカード取得率 (申請含む) R5.1.31現在 (県内41団体順位) | | |
| 【主な産業・経済等】 | | 【主な観光・文化・歴史】 | | 洗濯用洗剤・柔軟剤、 Yogibo(ピースソファ)、加東市 産山田錦使用の日本酒、ゴルフ 場プレー券、やしらの桃 | | 81.62% (8位) | | | | |
| <ul style="list-style-type: none"> 北播磨の交通の要衝にあり、4つの工業団地に製造業・流通業が進出 国内生産量の約9割を誇る釣り針「播州針」や鯉のぼりなどの伝統産業 酒造好適米「山田錦」の栽培も盛んで、日本酒の最高級の原料として全国各地に出荷 県内最大の栽培面積を誇る加東市の新たな特産品「もち麦(キラリモチ)」 | | <ul style="list-style-type: none"> 北播磨随一の集客を誇る東条湖おもちゃ王国 闘竜灘、三草山、東条湖など歴史的、文化的な「加東遺産10選」 トリックアートやARを楽しめる加東アート館 | |  加東伝の助 | | | | | | |
| 【花】 | コスモス | 【木】 | さくら | 【鳥】 | - | | | | | |
| 【主な郷土出身者】 | | 【マスコット】 | | | | | | | | |
| <ul style="list-style-type: none"> (故) 森 月城 (日本画家)・軒上 泊 (作家) (故) 坂本 遼 (詩人)・杉山康人 (チューバ奏者) 山口衛里 (元陸上競技選手、陸上競技指導者) 下山真二 (元プロ野球選手)・角央央奈 (自転車競技選手) (故) 榎倉香仰 (えのくらこうせん) (書家) 鎌川泰果 (プロゴルファー) | | | | | | | | | | |

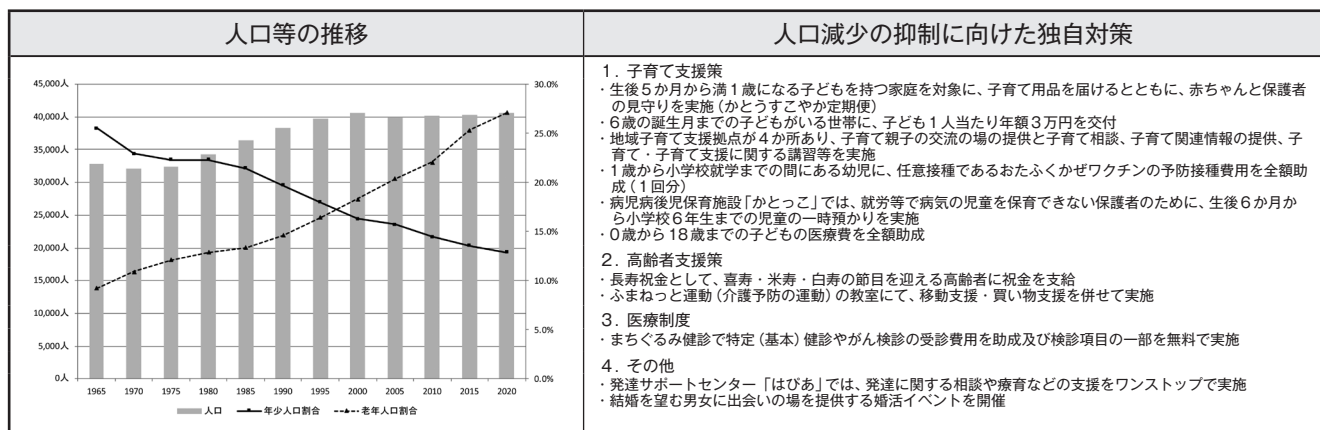
北播磨



山よし！技よし！文化よし！ 夢がきらめく☆元気なまち 加東

| 区 分 | 令和元(2019)年度決算 | 令和2(2020)年度決算 | 令和3(2021)年度決算 |
|----------------------------|--|--|---|
| 歳 入 | 19,158,383 千円 (△2.6%) | 24,967,131 千円 (30.3%) | 26,432,419 千円 (5.9%) |
| 一 般 財 源 等 | 13,852,895 千円 (1.0%) | 15,018,862 千円 (8.4%) | 15,816,155 千円 (5.3%) |
| うち 地方 税 | 6,894,598 千円 (△1.7%) | 6,864,374 千円 (△0.4%) | 6,758,795 千円 (△1.5%) |
| うち 地方 交付 税 ※臨時財政対策債含む | 4,298,046 千円 (△6.0%) | 4,506,559 千円 (4.9%) | 5,066,144 千円 (12.4%) |
| 歳 出 | 18,477,091 千円 (△3.1%) | 24,261,519 千円 (31.3%) | 25,795,623 千円 (6.3%) |
| 義 務 的 経 費 | 7,740,814 千円 (2.2%) | 8,732,234 千円 (12.8%) | 9,817,134 千円 (12.4%) |
| うち 人 件 費 | 2,308,535 千円 (△1.0%) | 2,975,148 千円 (28.9%) | 3,005,702 千円 (1.0%) |
| うち 公 債 費 (うち繰上償還額) | 2,018,989 千円 (4.4%) (0 千円) | 2,162,647 千円 (7.1%) (0 千円) | 2,291,788 千円 (6.0%) (0 千円) |
| うち 扶 助 費 | 3,413,290 千円 (3.2%) | 3,594,439 千円 (5.3%) | 4,519,644 千円 (25.7%) |
| 投 資 的 経 費 | 2,223,917 千円 (△24.6%) | 2,420,333 千円 (8.8%) | 6,403,462 千円 (164.6%) |
| 実 質 収 支 | 455,242 千円 | 618,220 千円 | 567,484 千円 |
| 地 方 債 現 在 高 (うち臨時財政対策債) | 22,243,633 千円 (△1.6%) (9,266,726 千円) | 21,781,445 千円 (△2.1%) (9,176,645 千円) | 23,701,469 千円 (8.8%) (9,110,009 千円) |
| 基 金 現 在 高 (うち財政調整基金) | 13,671,867 千円 (5,787,054 千円) | 14,220,256 千円 (6,029,448 千円) | 14,542,380 千円 (6,347,541 千円) |
| 財 政 規 模 ※臨時債発行可能額含む | 11,934,561 千円 | 12,043,003 千円 | 12,644,029 千円 |
| 政 指 標 等 | | | |
| 経 常 収 支 比 率 | 88.9 % | 88.6 % | 84.8 % |
| 実 質 赤 字 比 率 | — | — | — |
| 結 算 実 質 赤 字 比 率 | — | — | — |
| 実 質 公 債 費 比 率 | (29 ~ R1) 4.7 % | (30 ~ R2) 5.1 % | (R1 ~ R3) 5.4 % |
| 将 来 負 担 比 率 | — % | — % | △86.4 % |
| 地 方 税 徴 収 率 | 96.7 % | 95.8 % | 97.0 % |
| 財 政 力 指 数 | (29 ~ R1) 0.691 | (30 ~ R2) 0.686 | (R1 ~ R3) 0.666 |
| ラ ス パ イ レ ス 指 数 | 98.9 | 99.2 | 99.0 |

北播磨

| 公共施設等の状況(R4.3.31現在) ※はR4.5.1現在 ☆はR4.4.1現在 上段：市町立の数 | | | | | | | |
|--|----------|-------------|-----------|---------------------------------------|---------------------|-------------------------|---------|
| 幼 稚 園 | ※ 0/1 箇所 | 保 育 所 | ☆ 0/4 箇所 | 都 市 公 園 等 数 | 50 箇所 | 介 護 老 人 保 健 施 設 | 2 箇所 |
| 小 学 校 | ※ 7/8 校 | 認 こ ど も 定 園 | ☆ 2/12 箇所 | 都 市 計 画 区 域 内 人 口 1 人 当 た り (R3.3.31) | 55.9 m ² | 定 員 数 | 100 人 |
| 中 学 校 | ※ 2/3 校 | 病 院 | 1/3 箇所 | 地 域 包 括 支 援 セ ン タ ー | ☆ 1 箇所 | 通 所 介 護 事 業 所 | 7 箇所 |
| 義 務 教 育 学 校 (小中一貫(9年)) | ※ 1/1 校 | 診 療 所 | 0/44 箇所 | 特 別 養 護 老 人 ホ ー ム | 4 箇所 | 道 路 改 良 率 (R3.3.31) | 54.0 % |
| 高 等 学 校 | ※ 0/1 校 | 公 民 館 | 3 箇所 | 定 員 数 | 214 人 | 道 路 舗 装 率 (R3.3.31) | 94.2 % |
| 中 等 教 育 学 校 (中高一貫(6年)) | ※ 0/0 校 | 体 育 館 | 5 箇所 | 養 護 老 人 ホ ー ム | 0 箇所 | 上 水 道 等 普 及 率 (R3.3.31) | 99.45 % |
| 特 別 支 援 学 校 | ※ 0/0 校 | 図 書 館 | 3 箇所 | ケ ア ハ ウ ス | 0 箇所 | 生 活 排 水 処 理 率 | 99.9 % |
| | | | | 定 員 数 | 0 人 | | |



| たかちよう 多可町 | | ホームページアドレス | https://www.town.taka.lg.jp/ | | | | | | | |
|--|-------|---|-----------------------------------|--|---------------------------|------------------------|--------------------------------|------|-------------|------|
| | | Eメールアドレス | kikaku@town.taka.lg.jp | | | | | | | |
| 多可町章 | 団体コード | 283657 | | 区分 | H27国調 | R2国調 | R4.1.1現在 住基台帳 | | | |
|  | 所在地 | 679-1192 (個) (たかくんたかちようなかむらまち) 多可郡多可町中区 中村町123番地 | | 人口 (増減率) | 21,200人 (△8.2%) | 19,261人 (△9.1%) | 19,766人 (△1.9%) | | | |
| | | | | 世帯数 (増減率) | 6,665世帯 (△0.7%) | 6,562世帯 (△1.5%) | 7,666世帯 (△0.2%) | | | |
| 町章の由来 | TEL | (0795)32-2380 | | (R2国調) 産業別 就業人口 | 第1次産業 | 357人 (3.7%) | | | | |
| 多可町の「多」を図案化。躍動する人の姿を織り込み、飛躍と発展を表現している。 | FAX | (0795)32-2349 (総務課) | | | 第2次産業 | 4,013人 (41.7%) | | | | |
| | | | | | 第3次産業 | 5,242人 (54.5%) | | | | |
| | | | | | 総数 | 9,948人 ※その他分類含む | | | | |
| 多可町長 R3.11.27 就任 R7.11.26 満了 (2) 期目  よしだ かずし 吉田 一四 (S31.6.28生) | 役職 | 氏名 | 就任年月日 | 面積 (R4.1.1) | 185.19km ² | | | | | |
| | 副町長 | 氏名 | さとう あきひろ 佐藤 彰浩 (S40.9.16生) | R3.4.1 [1期目] | 人口密度 (R2国調) | 104.0人/km ² | | | | |
| | | 氏名 | — | — | 年少人口割合 (R2国調) | 10.2% | | | | |
| | | 氏名 | — | — | 老年人口割合 (R2国調) | 38.3% | | | | |
| | 議長 | 氏名 | ささくら まさよし 笹倉 政芳 (S27.7.3生) | R3.11.29 | 住基台帳のうち 外国人住民 (R4.1.1) | 306人 | | | | |
| | | 氏名 | — | — | 昼夜間人口比率 (R2国調) | 89.4% | | | | |
| | 副議長 | 氏名 | かどわき きょうぞう 門脇 教蔵 (S23.1.2生) | R3.11.29 | 転入者数 A | 転出者数 B | 転入超過数 A-B (R4.1.1~R4.12.31) | | | |
| | | | | | 279人 | 419人 | △140人 | | | |
| | | | | | 未就学児待機児童数 (R4.4.1現在) | 要介護認定率 (R4.4.30現在) | | | | |
| | | | | | 0人 | 18.4% | | | | |
| 沿 革 | | | | 議員 (任期 R7.11.26 まで) | | | | | | |
| T13. 4. 1 町制施行 (中町) | | | | 条例定数 | | | | | | |
| S29. 3.25 合体 野間谷村 大和村 (八千代村) | | | | 14人 | | | | | | |
| S30. 1. 1 〃 松井庄村 杉原谷村 (加美村) | | | | 現員 (うち女性) | | | | | | |
| S35. 1. 1 町制施行 (加美町) | | | | 14人 (1人) | | | | | | |
| 〃 〃 (八千代町) | | | | 政党別等議員数 (うち女性) | | | | | | |
| H17.11. 1 合体 中町 加美町 八千代町 | | | | 日本共産党 1人 (0人) | | | | | | |
| | | | | 公明党 1人 (0人) | | | | | | |
| | | | | 無所属 12人 (1人) | | | | | | |
| | | | | 選挙人名簿登録者数 (R4.9.1現在) | | | | | | |
| | | | | 男 | 女 | 計 | | | | |
| | | | | 8,126人 | 8,763人 | 16,889人 | | | | |
| | | | | 職員数 | | | | | | |
| | | | | 区分 | R4.4.1現在 | 人口千人当たり | | | | |
| | | | | 全職員 | 202人 | 10.2人 | | | | |
| | | | | うち普通会計 部門職員 | 174人 | 8.8人 | | | | |
| | | | | うち一般行政 部門職員 | 147人 | 7.4人 | | | | |
| | | | | 法令等に基づく主な地域指定の状況 (R4.4.1現在) ○: 該当、-: 非該当 | | | | | | |
| | | | | 過疎地域 (全部) | 過疎地域 (一部) | 辺地 | 離島地域 | 豪雪地域 | 特定農山村 地域 | 振興山村 |
| | | | | ○ | - | ○ | - | ○ | ○ | |
| 町の概要 | | | | ふるさと納税の主な返礼品 | | | | | | |
| 【主な産業・経済等】 | | 【主な観光・文化・歴史】 | | マイナンバーカード取得率 (申請含む) R5.1.31現在 (県内41団体順位) | | | | | | |
| ・酒米の王様「山田錦」発祥の里で栄えてきた農業 | | ・千ヶ峰、笠形山、妙見山 | | 78.14% (21位) | | | | | | |
| ・独自の先染め織物として発展してきた播州織 | | ・手漉き和紙「杉原紙」 | | | | | | | | |
| | | ・東山古墳群、多哥寺遺跡、播州歌舞伎 | | | | | | | | |
| 【花】 のぎく・春蘭・ささゆり | | 【木】 けやき・杉・ひのき | | 手間を惜しまず100日間丁寧 に育てた「播州百日どり」1羽 セット (もも肉、むね肉、ささみ、 肝、砂肝、手羽先、手羽元) | | | | | | |
| 【鳥】 | | キジ | | | | | | | | |
| 【主な郷土出身者】 | | | | 【マスコット】 | | | | | | |
| ・(故) 山田 勢三郎 (酒米「山田錦」のルーツ発見者) | | | | — | | | | | | |
| ・(故) 山口 茂吉 (アララギ派歌人) | | | | | | | | | | |
| ・(故) 門脇 政夫 (「敬老の日」提唱者) | | | | | | | | | | |

北播磨

みどり織りなす北はりま “ここにしかあらへん”じば(磁場・地場)のまち

| 区 分 | 令和元(2019)年度決算 | 令和2(2020)年度決算 | 令和3(2021)年度決算 |
|----------------------------|---|---|---|
| 歳 入 | 11,718,725 千円 (△12.9%) | 14,247,346 千円 (21.6%) | 13,122,904 千円 (△7.9%) |
| 一 般 財 源 等 | 8,348,368 千円 (△6.0%) | 8,950,117 千円 (7.2%) | 8,725,828 千円 (△2.5%) |
| うち 地方 税 | 2,085,330 千円 (1.7%) | 2,062,333 千円 (△1.1%) | 2,017,870 千円 (△2.2%) |
| うち 地方 交付 税 ※臨時財政対策債含む | 5,408,808 千円 (△6.2%) | 5,212,185 千円 (△3.6%) | 5,549,192 千円 (6.5%) |
| 歳 出 | 11,534,774 千円 (△13.6%) | 13,827,073 千円 (19.9%) | 12,909,755 千円 (△6.6%) |
| 義 務 的 経 費 | 4,838,315 千円 (△2.2%) | 4,978,986 千円 (2.9%) | 5,339,331 千円 (7.2%) |
| うち 人 件 費 | 1,678,242 千円 (△1.7%) | 1,847,335 千円 (10.1%) | 1,798,941 千円 (△2.6%) |
| うち 公 債 費 (うち繰上償還額) | 1,653,232 千円 (△17.4%) (111,270 千円) | 1,646,821 千円 (△0.4%) (155,854 千円) | 1,588,663 千円 (△3.5%) (102,708 千円) |
| うち 扶 助 費 | 1,506,841 千円 (21.6%) | 1,484,830 千円 (△1.5%) | 1,951,727 千円 (31.4%) |
| 投 資 的 経 費 | 852,622 千円 (△61.3%) | 815,300 千円 (△4.4%) | 650,601 千円 (△20.2%) |
| 実 質 収 支 | 140,701 千円 | 371,896 千円 | 161,529 千円 |
| 地 方 債 現 在 高 (うち臨時財政対策債) | 14,615,193 千円 (△5.6%) (5,396,970 千円) | 13,822,108 千円 (△5.4%) (5,131,966 千円) | 13,126,591 千円 (△5.0%) (4,920,435 千円) |
| 基 金 現 在 高 (うち財政調整基金) | 6,483,505 千円 (2,923,397 千円) | 6,579,910 千円 (2,998,690 千円) | 7,274,448 千円 (3,201,789 千円) |
| 財 政 規 模 ※臨時債発行可能額含む | 7,501,699 千円 | 7,406,859 千円 | 7,602,587 千円 |
| 政 指 標 等 | | | |
| 経 常 収 支 比 率 | 91.4 % | 91.4 % | 86.9 % |
| 実 質 赤 字 比 率 | — | — | — |
| 連 結 実 質 赤 字 比 率 | — | — | — |
| 実 質 公 債 費 比 率 | (29～R1) 15.5 % | (30～R2) 12.9 % | (R1～R3) 11.6 % |
| 将 来 負 担 比 率 | 30.5 % | 22.1 % | △1.0 % |
| 地 方 税 徴 収 率 | 97.1 % | 97.1 % | 97.5 % |
| 財 政 力 指 数 | (29～R1) 0.329 | (30～R2) 0.332 | (R1～R3) 0.327 |
| ラ ス パ イ レ ス 指 数 | 98.5 | 98.7 | 99.1 |

北播磨

| 公共施設等の状況(R4.3.31現在) ※はR4.5.1現在 ☆はR4.4.1現在 上段：市町立の数 | | | | | | | |
|--|----------|-------------|----------|---------------------------------------|---------------------|-------------------------|---------|
| 幼 稚 園 | ※ 0/0 箇所 | 保 育 所 | ☆ 0/0 箇所 | 都 市 公 園 等 数 | 15 箇所 | 介 護 老 人 保 健 施 設 | 1 箇所 |
| 小 学 校 | ※ 5/5 校 | 認 こ ど も 定 園 | ☆ 0/5 箇所 | 都 市 計 画 区 域 内 人 口 1 人 当 た り (R3.3.31) | 26.3 m ² | 定 員 数 | 35 人 |
| 中 学 校 | ※ 3/3 校 | 病 院 | 0/2 箇所 | 地 域 包 括 支 援 セ ン タ ー | ☆ 1 箇所 | 通 所 介 護 事 業 所 | 6 箇所 |
| 義 務 教 育 学 校 (小中一貫(9年)) | ※ 0/0 校 | 診 療 所 | 3/17 箇所 | 特 別 養 護 老 人 ホ ー ム | 6 箇所 | 道 路 改 良 率 (R3.3.31) | 54.7 % |
| 高 等 学 校 | ※ 0/1 校 | 公 民 館 | 0 箇所 | 定 員 数 | 304 人 | 道 路 舗 装 率 (R3.3.31) | 85.8 % |
| 中 等 教 育 学 校 (中高一貫(6年)) | ※ 0/0 校 | 体 育 館 | 5 箇所 | 養 護 老 人 ホ ー ム | 1 箇所 | 上 水 道 等 普 及 率 (R3.3.31) | 99.30 % |
| 特 別 支 援 学 校 | ※ 0/1 校 | 図 書 館 | 1 箇所 | 定 員 数 | 60 人 | 生 活 排 水 処 理 率 | 99.7 % |
| | | | | ケ ア ハ ウ ス | 2 箇所 | | |
| | | | | 定 員 数 | 52 人 | | |

| 人口等の推移 | 人口減少の抑制に向けた独自対策 |
|---|---|
| <p>人口等の推移のグラフ。縦軸は人口（0.0から30,000人）、横軸は年（1965, 1970, 1975, 1980, 1985, 1990, 1995, 2000, 2005, 2010, 2015, 2020）。人口は棒グラフで示され、年少人口割合は実線、老年人口割合は点線で示される。人口は減少傾向にあるが、老年人口割合は増加傾向にある。</p> | <p>1. 子育て支援策</p> <ul style="list-style-type: none"> ・在宅等育児手当 ・ファミリー・サポート・センターたか <p>2. 高齢者支援策</p> <ul style="list-style-type: none"> ・インフルエンザ予防接種助成事業 (65歳以上無料) ・元気あつぷ広場(いきいき百歳体操)の運営支援 ・福祉タクシー券交付事業 <p>3. 医療制度</p> <ul style="list-style-type: none"> ・乳幼児等福祉医療助成事業 0歳から小学3年生までの医療費自己負担額分の助成 ・こども福祉医療助成事業 小学4年生から高校3年生までの医療費自己負担額分の助成 <p>4. その他</p> <ul style="list-style-type: none"> ・定住コンシェルジュの配置 ・あつたか家族多世代住宅助成 ・若者・子育て世帯向け住宅ローン利子助成 ・定住支援サイト/空き家バンク「たか、と。」による情報発信 ・あつたか結婚祝い金助成事業 ・ふるさと多可町で開花応援奨学金返還支援事業 |

【地域の将来像（地域ビジョン）】

○多様な地域に、個性(ひと)が輝く中播磨

【将来像（目指すべき姿）】

- 多様な人が行き交う「交流」中播磨
- 新たな力が生まれ続ける「活力」中播磨
- ステキなご近所さんで支え合う「つながり」中播磨
- 次代に受け継ぐ「ふるさと」中播磨

【姫路総合庁舎】

〒670-0947

所在地

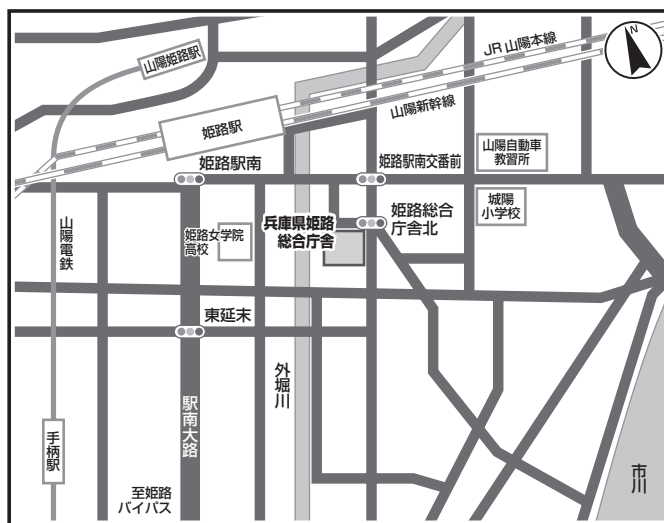
姫路市北条1-98

TEL

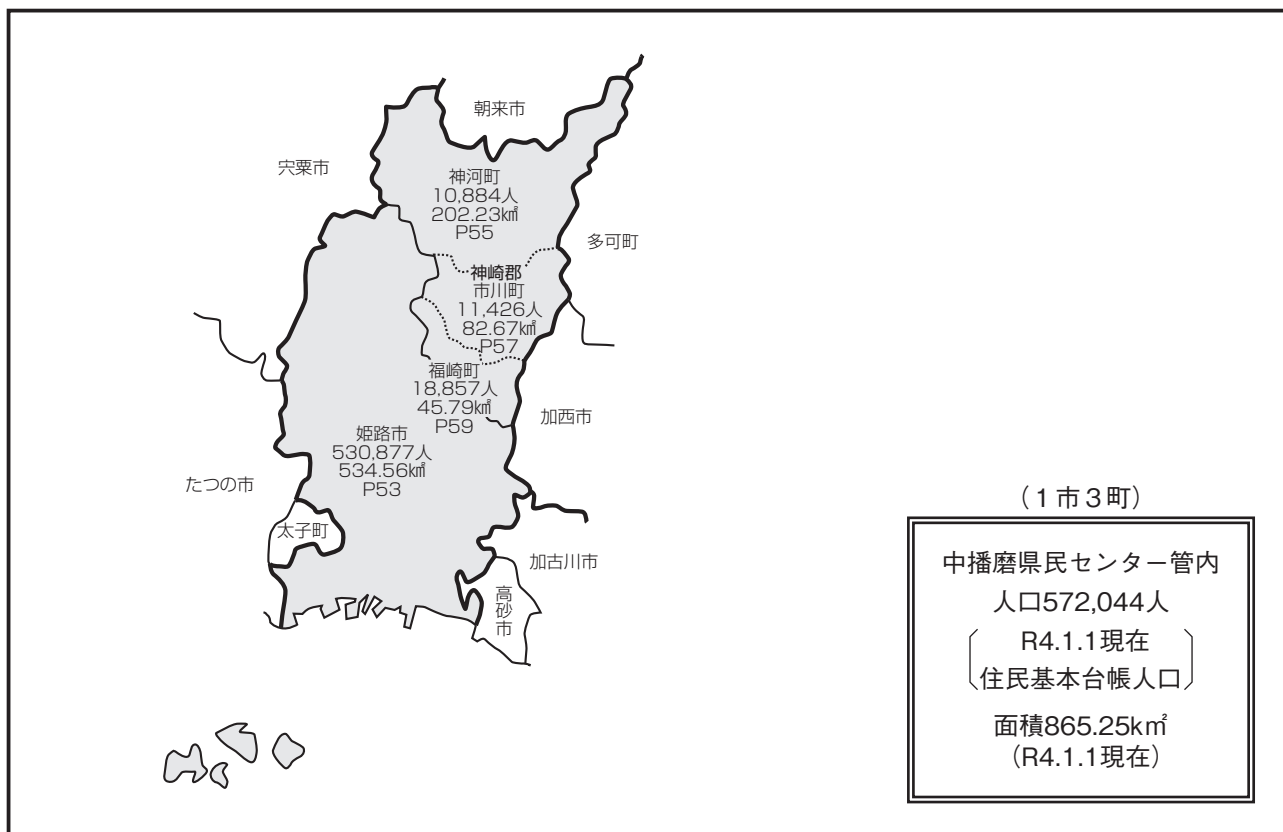
(079) 281-3001

(庁舎まで)

・JR姫路駅南口から徒歩10分



【中播磨県民センター位置図】



【市町庁舎付近案内図一覧(中播磨県民センター管内)】



- [庁舎まで]
 ・JR 姫路駅南口から神姫バス 5分 (市役所前下車)
 ・山陽電鉄手柄駅から徒歩 8分。

〒670-8501 (個) 姫路市安田四丁目1番地
 TEL (079)221-2111



- [庁舎まで]
 ・JR 播但線寺前駅徒歩 5分。
 ・播但連絡道路神崎南ICから車で 5分。

〒679-3116 神崎郡神河町寺前64番地
 TEL (0790)34-0001



- [庁舎まで]
 ・JR 甘地駅から徒歩 5分。
 ・播但連絡道路市川南ICから車で 5分。

〒679-2392 (個) 神崎郡市川町西川辺165番地の3
 TEL (0790)26-1010



- [庁舎まで]
 ・JR 播但線福崎駅から徒歩 20分。
 ・中国自動車道・播但連絡道路福崎ICから車で 5分。

〒679-2280 (個) 神崎郡福崎町南田原3116番地の1
 TEL (0790)22-0560

| | | | | | | | | | | |
|--|--|--|---------------------------------------|---|--|--------------------------------|-----------------------|------|---------|------|
| ひめじし 姫路市 | | ホームページアドレス | https://www.city.himeji.lg.jp/ | | | | | | | |
| | | Eメールアドレス | seisaku@city.himeji.lg.jp | | | | | | | |
| 姫路市章 | 団体コード | 282014 | | 区分 | H27国調 | R2国調 | R4.1.1現在 住基台帳 | | | |
|  | 所在地 | 670-8501 (個) (ひめじしやすだ) 姫路市安田四丁目1番地 | | 人口 (増減率) | 535,664人 (△0.1%) | 530,495人 (△1.0%) | 530,877人 (△0.6%) | | | |
| | | | | 世帯数 (増減率) | 212,801世帯 (3.5%) | 224,106世帯 (5.3%) | 243,339世帯 (0.4%) | | | |
| 市章の由来 | TEL | (079)221-2111 | | (R2国調) 産業別 就業人口 | 第1次産業 | 2,413人 (1.0%) | | | | |
| 姫路の「姫」を図案化したもの。 | FAX | (079)221-2384 (企画政策室) | | | 第2次産業 | 76,075人 (31.8%) | | | | |
| | | | | | 第3次産業 | 160,442人 (67.2%) | | | | |
| | | | | 総数 | 246,396人 ※その他分類含む | | | | | |
| 姫路市長 H31.4.30 就任 R5.4.29 満了 (1) 期目  きよもと ひでやす 清元 秀泰 (S39.1.1生) | 役職 | 氏名 | 就任 年月日 | 面積 (R4.1.1) | | 534.56km ² | | | | |
| | 副市長 | わだ たつや 和達也 (S35.8.21生) | R3.4.1 [1期目] | 人口密度 (R2国調) | | 992.4人/km ² | | | | |
| | | さの なおと 佐野 直人 (S37.11.8生) | R3.4.1 [1期目] | 年少人口割合 (R2国調) | | 13.3% | | | | |
| | | ししだ たけゆき 志々田 武幸 (S46.3.29生) | R4.4.1 [1期目] | 老年人口割合 (R2国調) | | 27.3% | | | | |
| | 議長 | みやもと よしひで 宮本 吉秀 (S32.6.27生) | R4.6.3 | 住基台帳のうち 外国人住民 (R4.1.1) | | 11,270人 | | | | |
| | 副議長 | みやした かずや 宮下 和也 (S33.1.30生) | R4.6.3 | 昼夜間人口比率 (R2国調) | | 100.2% | | | | |
| | | | | 転入者数 A | 転出者数 B | 転入超過数 A-B (R4.1.1~R4.12.31) | | | | |
| | | | | | 12,351人 | 12,985人 | △634人 | | | |
| | | | | | 未就学児待機児童数 (R4.4.1現在) | | 要介護認定率 (R4.4.30現在) | | | |
| | | | | | 43人 | | 22.1% | | | |
| 沿革 | | | | 議員 (任期 R5.4.30 まで) | | | | | | |
| | | | | 条例定数 | | 現員 (うち女性) | | | | |
| | | | | 47人 | | 45人 (6人) | | | | |
| | | | | 政党別等議員数 (うち女性) | | | | | | |
| M22. 4. 1 市制施行 | | | | 公明党 | | 8人 (1人) | | | | |
| M45. 4. 1 編入 国衙村及び市殿村の一部 | | | | 自由民主党 | | 8人 (0人) | | | | |
| T14. 4. 1 〃 城北村 | | | | 日本共産党 | | 3人 (1人) | | | | |
| S 3.11.10 町制施行 (家島町設置) | | | | 日本維新の会 | | 2人 (1人) | | | | |
| S 8. 4. 1 編入 水上村 砥堀村 | | | | 幸福実現党 | | 1人 (1人) | | | | |
| S10.10. 1 〃 城南村 高岡村 | | | | 無所属 | | 23人 (2人) | | | | |
| S11. 4. 1 〃 安室村 荒川村 手柄村 | | | | | | | | | | |
| S21. 3. 1 合体 飾磨市 白浜町 網干町 | | | | | | | | | | |
| S29. 3.31 合体 大津村 勝原村 揖保郡余部村 | | | | | | | | | | |
| S29. 7. 1 編入 香呂村 中寺村 (香寺町設置) | | | | | | | | | | |
| S30. 7. 1 合体 曾左村 飾磨郡余部村 糸引村 八木村 | | | | | | | | | | |
| S31. 7. 1 〃 置塩村 鹿谷村 菅野村 (夢前町設置) | | | | | | | | | | |
| S32.10. 1 編入 安師村 富栖村 (安富町設置) | | | | | | | | | | |
| S33. 1. 1 〃 四郷村 花田村 御国野村 別所村 | | | | | | | | | | |
| S34. 5. 1 〃 飾東村 神南町 的形村 | | | | | | | | | | |
| S42. 3. 5 〃 林田町 | | | | | | | | | | |
| H 8. 4. 1 中核市移行 | | | | | | | | | | |
| H18. 3.27 編入 家島町 夢前町 香寺町 安富町 | | | | | | | | | | |
| 市の概要 | | | | 選挙人名簿登録者数 (R4.9.1現在) | | | | | | |
| 【主な産業・経済等】 | | 【主な観光・文化・歴史】 | | 男 | 女 | 計 | | | | |
| ・鉄鋼業、化学工業、電気機械工業などを中心としたものづくり企業の集積と臨海部における工業地帯の形成 | | ・姫路城 | | 209,687人 | 226,930人 | 436,617人 | | | | |
| ・皮革関連産業、清酒、鎗、ポルト・ナット、マッチ、乾麺、菓子などの地場産業の発達 | | ・書寫山園教寺 | | | | | | | | |
| ・卸売業・小売業ともに播磨地域の中心となる商業地 | | ・灘のけんか祭り | | | | | | | | |
| 【花】 | さぎ草 | 【木】 | カシ | 法令等に基づく主な地域指定の状況 (R4.4.1現在) ○：該当、-：非該当 | | | | | | |
| 【鳥】 | シラサギ | | | 過疎地域 (全部) | 過疎地域 (一部) | 辺地 | 離島地域 | 豪雪地帯 | 特定農山村地域 | 振興山村 |
| 【主な郷土出身者】 | 【マスコット】 | | | | - | - | ○ | ○ | - | ○ |
| ・(故) 和辻 哲郎 (哲学者) | しろまるひめ  | | ふるさと納税の主な返礼品 | | マイナンバーカード取得率 (申請含む) R5.1.31現在 (県内41団体順位) | | | | | |
| ・(故) 桂 米朝 (落語家) | | | 姫路城御城印帳、姫路産特選牡蠣セット、揖保乃糸そうめん、姫路名産焼きあなご | | 75.76% (34位) | | | | | |
| ・(故) 池内 紀 (ドイツ文学者) | | | | | | | | | | |
| ・(故) 高田 賢三 (ファッションデザイナー) | | | | | | | | | | |

中播磨

ともに生き ともに輝く にぎわい交流拠点都市 姫路

| 区 分 | 令和元(2019)年度決算 | 令和2(2020)年度決算 | 令和3(2021)年度決算 |
|----------------------------|---|---|--|
| 歳 入 | 220,367,515 千円 (5.8%) | 295,466,337 千円 (34.1%) | 242,696,192 千円 (△17.9%) |
| 一 般 財 源 等 | 141,748,747 千円 (1.5%) | 148,552,546 千円 (4.8%) | 154,740,535 千円 (4.2%) |
| うち 地 方 税 | 97,797,976 千円 (1.7%) | 96,684,619 千円 (△1.1%) | 95,958,570 千円 (△0.8%) |
| うち 地 方 交 付 税 ※臨時財政対策債含む | 20,084,709 千円 (△1.9%) | 18,850,289 千円 (△6.1%) | 26,172,438 千円 (38.8%) |
| 歳 出 | 210,600,957 千円 (6.0%) | 285,146,061 千円 (35.4%) | 233,327,010 千円 (△18.2%) |
| 義 務 的 経 費 | 108,177,030 千円 (3.1%) | 112,355,821 千円 (3.9%) | 127,483,615 千円 (13.5%) |
| うち 人 件 費 | 34,072,784 千円 (2.7%) | 35,130,578 千円 (3.1%) | 35,840,790 千円 (2.0%) |
| うち 公 債 費 (うち繰上償還額) | 20,593,014 千円 (2.9%) (392,900 千円) | 19,622,060 千円 (△4.7%) (0 千円) | 21,969,654 千円 (12.0%) (1,018,240 千円) |
| うち 扶 助 費 | 53,511,232 千円 (3.5%) | 57,603,183 千円 (7.6%) | 69,673,171 千円 (21.0%) |
| 投 資 的 経 費 | 37,895,565 千円 (23.9%) | 52,281,194 千円 (38.0%) | 30,227,944 千円 (△42.2%) |
| 実 質 収 支 | 5,902,048 千円 | 4,855,841 千円 | 5,496,029 千円 |
| 地 方 債 現 在 高 (うち臨時財政対策債) | 200,715,832 千円 (0.9%) (89,618,837 千円) | 208,406,943 千円 (3.8%) (88,901,176 千円) | 204,958,538 千円 (△1.7%) (92,312,559 千円) |
| 基 金 現 在 高 (うち財政調整基金) | 52,291,699 千円 (14,315,076 千円) | 45,746,585 千円 (13,521,049 千円) | 49,964,983 千円 (14,525,382 千円) |
| 財 政 規 模 ※臨時債発行可能額含む | 120,088,383 千円 | 122,770,647 千円 | 127,239,020 千円 |
| 政 指 標 等 | | | |
| 経 常 収 支 比 率 | 87.3 % | 87.2 % | 83.6 % |
| 実 質 赤 字 比 率 | — | — | — |
| 結 算 実 質 赤 字 比 率 | — | — | — |
| 実 質 公 債 費 比 率 | (29 ~ R1) 3.2 % | (30 ~ R2) 2.9 % | (R1 ~ R3) 3.0 % |
| 将 来 負 担 比 率 | — % | 0.9 % | 19.1 % |
| 地 方 税 徴 収 率 | 97.1 % | 96.6 % | 97.5 % |
| 財 政 力 指 数 | (29 ~ R1) 0.888 | (30 ~ R2) 0.888 | (R1 ~ R3) 0.873 |
| ラ ス パ イ レ ス 指 数 | 101.3 | 101.3 | 101.2 |

| 公共施設等の状況(R4.3.31現在) ※はR4.5.1現在 ☆はR4.4.1現在 上段：市町立の数 | | | | | | | |
|--|----------------------|-------------|----------------------|---------------------------------------|--------------------|-------------------------|---------|
| 幼 稚 園 | ※ $\frac{34}{41}$ 箇所 | 保 育 所 | ☆ $\frac{19}{54}$ 箇所 | 都 市 公 園 等 数 | 934 箇所 | 介 護 老 人 保 健 施 設 | 11 箇所 |
| 小 学 校 | ※ $\frac{66}{66}$ 校 | 認 こ ど も 定 園 | ☆ $\frac{10}{80}$ 箇所 | 都 市 計 画 区 域 内 人 口 1 人 当 た り (R3.3.31) | 9.4 m ² | 定 員 数 | 968 人 |
| 中 学 校 | ※ $\frac{32}{37}$ 校 | 病 院 | $\frac{0}{35}$ 箇所 | 地 域 包 括 支 援 セ ン タ ー ☆ | 24 箇所 | 通 所 介 護 事 業 所 | 109 箇所 |
| 義 務 教 育 学 校 (小中一貫(9年)) | ※ $\frac{3}{3}$ 校 | 診 療 所 | $\frac{10}{702}$ 箇所 | 特 別 養 護 老 人 ホ ー ム | 49 箇所 | 道 路 改 良 率 (R3.3.31) | 68.5 % |
| 高 等 学 校 | ※ $\frac{3}{22}$ 校 | 公 民 館 | 68 箇所 | 定 員 数 | 2,514 人 | 道 路 舗 装 率 (R3.3.31) | 98.8 % |
| 中 等 教 育 学 校 (中高一貫(6年)) | ※ $\frac{0}{0}$ 校 | 体 育 館 | 11 箇所 | 養 護 老 人 ホ ー ム | 3 箇所 | 上 水 道 等 普 及 率 (R3.3.31) | 99.67 % |
| 特 別 支 援 学 校 | ※ $\frac{1}{4}$ 校 | 図 書 館 | 15 箇所 | 定 員 数 | 250 人 | 生 活 排 水 処 理 率 | 98.5 % |
| | | | | ケ ア ハ ウ ス | 8 箇所 | | |
| | | | | 定 員 数 | 266 人 | | |

| 人口等の推移 | 人口減少の抑制に向けた独自対策 |
|--|---|
| <p>人口等の推移のグラフは、1965年から2020年までの人口（棒グラフ）、年少人口割合（実線）、老年人口割合（点線）を示しています。人口は1965年約40万人から2020年約55万人へと増加しています。年少人口割合は1965年約25%から2020年約15%へと減少し、老年人口割合は1965年約5%から2020年約25%へと増加しています。</p> | <p>1. 子育て支援策</p> <ul style="list-style-type: none"> 結婚を機に姫路市で新生活をスタートする新婚世帯に対し、新居の住宅購入費やリフォーム費用、家賃、引越費用などの一部を補助 妊産婦がタクシーを利用する際の乗車料金の一部を助成 <p>2. 高齢者支援策</p> <ul style="list-style-type: none"> 65歳以上のひとり暮らしの高齢者などを対象に、体調不良時にボタンを押すと看護師等が待機するコールセンターに繋がる緊急通報機器（安心コール）を貸出し 65歳以上のひとり暮らしの高齢者を対象に、地域の交流を深めるため公民館等での会食を実施 75歳以上の高齢者を対象に、バス・鉄道・船舶・タクシーのうちいずれか一つの交通機関の運賃を助成 <p>3. 医療制度</p> <ul style="list-style-type: none"> 夜間や休日の急病患者への対応として、休日・夜間急病センターを開設 子どもの急病やケガの場合に、専任の看護師等が医療機関の受診の必要性や応急手当などについてアドバイスする救急医療電話相談を実施 乳幼児等医療費助成制度において、1・2歳児の所得制限を撤廃及び一部負担金を無料化 子ども医療費助成制度において、一部負担金を無料化 <p>4. その他</p> <ul style="list-style-type: none"> ひめじJ.U.定住奨学金返還支援制度 ・東京圏からの移住促進事業 介護職員等UJIターン支援事業 ・姫路市空き家バンク |

中播磨

| かみかわちょう 神河町 | | ホームページアドレス | http://www.town.kamikawa.hyogo.jp | | | | | | | |
|--|-------|---|--|---|---------------------------|---|--------------------------------|------|-------------|------|
| | | Eメールアドレス | info@town.kamikawa.hyogo.jp | | | | | | | |
| 神河町章 | 団体コード | 284467 | | 区分 | H27国調 | R2国調 | R4.1.1 現在 住基台帳 | | | |
|  | 所在地 | 679-3116 (かんださぐんかみかわちょうてらまえ) 神崎郡神河町寺前 64番地 | | 人口 (増減率) | 11,452人 (△6.8%) | 10,616人 (△7.3%) | 10,884人 (△2.1%) | | | |
| | | | | 世帯数 (増減率) | 3,798世帯 (△0.4%) | 3,779世帯 (△0.5%) | 4,200世帯 (0.1%) | | | |
| 町章の由来 | TEL | (0790)34-0001 | | (R2国調) 産業別 就業人口 | 第1次産業 | 200人 (3.9%) | | | | |
| 神河町の「カ」をモチーフに、恵まれた自然(山々と水)を緑と青で表現し、神河町というフィールドを円で表現している。 | FAX | (0790)34-0691 (総務課) | | | 第2次産業 | 1,659人 (32.6%) | | | | |
| | | | | | 第3次産業 | 3,223人 (63.4%) | | | | |
| | | | | | 総数 | 5,114人 ※その他分類含む | | | | |
| 神河町長 R3.11.27 就任 R7.11.26 満了 (4) 期目  やまな そうご 山名 宗悟 (S34.1.20生) | 役職 | 氏名 | 就任 年月日 | 面積 (R4.1.1) | | 202.23km ² | | | | |
| | 副町長 | 氏名 | まえだ よしと 前田 義人 (S33.1.1生) | R3.12.11 [2期目] | 人口密度 (R2国調) | | 52.5人/km ² | | | |
| | | — | | — | 年少人口割合 (R2国調) | | 10.9% | | | |
| | | — | | — | 老年人口割合 (R2国調) | | 38.2% | | | |
| | 議長 | 氏名 | こてら しゅんすけ 小寺 俊輔 (S45.2.27生) | R4.5.2 | 住基台帳のうち 外国人住民 (R4.1.1) | | 73人 | | | |
| | | — | | — | 昼夜間人口比率 (R2国調) | | 86.8% | | | |
| | 副議長 | 氏名 | くりはら ひろや 栗原 廣哉 (S30.11.12生) | R4.5.2 | 転入者数 A | 転出者数 B | 転入超過数 A-B (R4.1.1~R4.12.31) | | | |
| — | | — | 179人 | 266人 | △87人 | | | | | |
| 沿革 | | | | 未就学児待機児童数 (R4.4.1 現在) | | 要介護認定率 (R4.4.30 現在) | | | | |
| S30.3.31 合体 大山村 越知谷村 栗賀村 (神崎町設置) 〃 〃 寺前村 長谷村 (大河内町設置) H17.11.7 〃 神崎町 大河内町 | | | | 0人 | | 19.9% | | | | |
| | | | | 議員 (任期 R8.4.30 まで) | | | | | | |
| | | | | 条例定数 | | 現員 (うち女性) | | | | |
| | | | | 12人 | | 11人 (0人) | | | | |
| | | | | 政党別等議員数 (うち女性) | | | | | | |
| | | | | 公明党 | | 1人 (0人) | | | | |
| | | | | 無所属 | | 10人 (0人) | | | | |
| | | | | 選挙人名簿登録者数 (R4.9.1 現在) | | | | | | |
| | | | | 男 | 女 | 計 | | | | |
| | | | | 4,374人 | 4,895人 | 9,269人 | | | | |
| | | | | 職員数 | | | | | | |
| | | | | 区分 | R4.4.1 現在 | 人口千人当たり | | | | |
| | | | | 全職員 | 324人 | 29.8人 | | | | |
| | | | | うち 普通会 計 部門 職員 | 115人 | 10.6人 | | | | |
| | | | | | うち 一般行 政 部門 職員 | 90人 | 8.3人 | | | |
| | | | | 法令等に基づく主な地域指定の状況 (R4.4.1 現在) ○: 該当、-: 非該当 | | | | | | |
| | | | | 過疎地域 (全部) | 過疎地域 (一部) | 辺地 | 離島地域 | 豪雪地帯 | 特定農山村 地域 | 振興山村 |
| | | | | ○ | - | ○ | - | ○ | ○ | |
| 町の概要 | | | | ふるさと納税の主な返礼品 | | マイナンバーカード取得率 (申請含む) R5.1.31 現在 (県内41団体順位) | | | | |
| 【主な産業・経済等】 | | 【主な観光・文化・歴史】 | | お茶、自然薯だしとろろセット、手作り味噌セット、手作り生米麹、ぶどう、米、牡丹鍋セット、神河町産ゆず酒、ブルーベリー酒セット、人参ジュース、線香セット、カーミンセット、峰山高原ホテルリラクシア宿泊助成券、豊楽ご宿泊券、豊楽お食事券、栗賀ゴルフ倶楽部利用助成券 | | 79.47% (13位) | | | | |
| ・豊かな森林、田畑、清流。加えて、JR播但線と公立神崎総合病院。姫路まで40分、京阪神まで1.5時間と良好なアクセス環境 | | ・高原・名水・歴史にふれあうまち ・大河内高原 (峰山・砥峰・太田池周辺) ・新田ふるさと村、神崎こいの村グリーンエコー笠形、神崎農村公園 ヨールデル森、かんださぎ桜の山桜華園、エルビレッジおおかわち・大河内揚水発電所、福本遺跡など | | カーミン | | | | | | |
| 【花】 | さくら | 【木】 | もみじ | 【鳥】 | - | | | | | |
| 【主な郷土出身者】 | | 【マスコット】 | | | | | | | | |
| ・のん [能年玲奈] (女優・モデル) ・藤原 正和 (元陸上競技選手) ・藤原 ヒロ (漫画家) | | カーミン | | | | | | | | |

中
播
磨

ハートがふれあう住民自治のまち ～大好き！ 私たちの町 かみかわ～

| 区 分 | 令和元(2019)年度決算 | 令和2(2020)年度決算 | 令和3(2021)年度決算 |
|----------------------------|--|--|--|
| 歳 入 | 9,031,242千円(△11.4%) | 10,317,354千円(14.2%) | 9,116,071千円(△11.6%) |
| 一 般 財 源 等 | 6,133,318千円(△4.5%) | 6,495,843千円(5.9%) | 6,580,758千円(1.3%) |
| うち 地方 税 | 1,808,273千円(△2.5%) | 1,759,615千円(△2.7%) | 1,814,275千円(3.1%) |
| うち 地方 交付 税 ※臨時財政対策債含む | 3,441,988千円(1.8%) | 3,666,229千円(6.5%) | 3,841,541千円(4.8%) |
| 歳 出 | 8,878,205千円(△9.9%) | 10,024,545千円(12.9%) | 8,913,123千円(△11.1%) |
| 義 務 的 経 費 | 2,963,067千円(1.0%) | 3,096,383千円(4.5%) | 3,347,069千円(8.1%) |
| うち 人 件 費 | 1,202,913千円(1.0%) | 1,355,458千円(12.7%) | 1,325,006千円(△2.2%) |
| うち 公 債 費 (うち繰上償還額) | 998,855千円(0.7%) (0千円) | 973,637千円(△2.5%) (0千円) | 983,883千円(1.1%) (0千円) |
| うち 扶 助 費 | 761,299千円(1.5%) | 767,288千円(0.8%) | 1,038,180千円(35.3%) |
| 投 資 的 経 費 | 1,207,427千円(△31.4%) | 1,187,640千円(△1.6%) | 711,801千円(△40.1%) |
| 実 質 収 支 | 142,572千円 | 277,748千円 | 176,803千円 |
| 地 方 債 現 在 高 (うち臨時財政対策債) | 13,305,896千円(2.2%) (4,021,869千円) | 13,537,446千円(1.7%) (3,894,251千円) | 13,251,268千円(△2.1%) (3,719,537千円) |
| 基 金 現 在 高 (うち財政調整基金) | 3,474,555千円 (1,298,910千円) | 3,550,349千円 (1,388,369千円) | 4,244,144千円 (1,768,008千円) |
| 財 政 規 模 ※臨時債発行可能額含む | 5,004,958千円 | 5,186,902千円 | 5,449,128千円 |
| 政 指 標 等 | | | |
| 経 常 収 支 比 率 | 96.6 % | 91.8 % | 85.3 % |
| 実 質 赤 字 比 率 | — | — | — |
| 結 算 実 質 赤 字 比 率 | — | — | — |
| 実 質 公 債 費 比 率 | (29～R1) 15.8 % | (30～R2) 14.4 % | (R1～R3) 12.5 % |
| 将 来 負 担 比 率 | 76.0 % | 73.5 % | 36.9 % |
| 地 方 税 徴 収 率 | 95.3 % | 94.9 % | 96.1 % |
| 財 政 力 指 数 | (29～R1) 0.404 | (30～R2) 0.389 | (R1～R3) 0.370 |
| ラ ス パ イ レ ス 指 数 | 98.0 | 97.7 | 97.0 |

| 公共施設等の状況(R4.3.31現在) ※はR4.5.1現在 ☆はR4.4.1現在 上段：市町立の数 | | | | | | | |
|--|----------|-------------|----------|---------------------------------------|--------------------|-------------------------|---------|
| 幼 稚 園 | ※ 3/3 箇所 | 保 育 所 | ☆ 0/2 箇所 | 都 市 公 園 等 数 | 0 箇所 | 介 護 老 人 保 健 施 設 | 1 箇所 |
| 小 学 校 | ※ 3/3 校 | 認 こ ど も 定 園 | ☆ 0/0 箇所 | 都 市 計 画 区 域 内 人 口 1 人 当 た り (R3.3.31) | 0.0 m ² | 定 員 数 | 78 人 |
| 中 学 校 | ※ 1/1 校 | 病 院 | 1/1 箇所 | 地 域 包 括 支 援 セ ン タ ー | ☆ 1 箇所 | 通 所 介 護 事 業 所 | 3 箇所 |
| 義 務 教 育 学 校 (小中一貫(9年)) | ※ 0/0 校 | 診 療 所 | 3/6 箇所 | 特 別 養 護 老 人 ホ ー ム | 3 箇所 | 道 路 改 良 率 (R3.3.31) | 63.9 % |
| 高 等 学 校 | ※ 0/1 校 | 公 民 館 | 2 箇所 | 定 員 数 | 165 人 | 道 路 舗 装 率 (R3.3.31) | 94.2 % |
| 中 等 教 育 学 校 (中高一貫(6年)) | ※ 0/0 校 | 体 育 館 | 4 箇所 | 養 護 老 人 ホ ー ム | 0 箇所 | 上 水 道 等 普 及 率 (R3.3.31) | 99.63 % |
| 特 別 支 援 学 校 | ※ 0/0 校 | 図 書 館 | 0 箇所 | ケ ア ハ ウ ス | 0 箇所 | 定 員 数 | 0 人 |
| | | | | 定 員 数 | 0 人 | 生 活 排 水 処 理 率 | 99.2 % |

| 人口等の推移 | 人口減少の抑制に向けた独自対策 |
|--|---|
| <p>1965年 人口約15,000人、年少人口割合約45%、老年人口割合約10% 2020年 人口約10,000人、年少人口割合約10%、老年人口割合約35%</p> | <p>1. 子育て支援策</p> <ul style="list-style-type: none"> ・子どもを健やかに生み育てる支援金(3人以上の子どもを扶養している父又は母に、出生したとき10万円、支給対象児童が満6歳に達したとき5万円、満12歳に達したとき10万円を支給) ・若者世帯住宅取得支援事業((14)UJIターンに関する推進活動P187に内容記載) ・若者世帯向け家賃補助事業((14)UJIターンに関する推進活動P187に内容記載) <p>2. 高齢者支援策</p> <ul style="list-style-type: none"> ・長寿祝金支給事業(町内に12年以上住まれている満99歳の方に10万円を支給) ・介護用品支給事業(在宅で要介護4・5の町民税非課税の方で、町民税課税者の扶養にとられていない方について、介護用品を年額75,000円分まで支給) ・タクシー運賃助成事業(身体障がい者手帳1・2級、療育手帳A判定をお持ちの方、または介護保険要介護3・4・5の認定を受けておられる方について、町内に限りタクシー運賃の半額を助成) <p>3. 医療制度</p> <ul style="list-style-type: none"> ・中学3年生までの医療費無料化 <p>4. その他</p> <ul style="list-style-type: none"> ・空き家・空き土地バンク事業(空き家・空き土地の情報提供) |

中 播 磨

| | | | | | | | | | |
|--|--|--|---|------------------------|---------------------------|-------------------------|--------------------------------|-----------------------|--|
| いちかわちよう 市川町 | | ホームページアドレス | https://www.town.ichikawa.lg.jp | | | | | | |
| | | Eメールアドレス | sougou@town.ichikawa.lg.jp | | | | | | |
| 市川町章 | | 団体コード | 284424 | | 区分 | H27国調 | R2国調 | R4.1.1現在 住基台帳 | |
|  | | 所在地 | 679-2392 (個) (かんざきぐんいちかわちようにしかわなべ) 神崎郡市川町西川辺 165番地の3 | | 人口 (増減率) | 12,300人 (△7.4%) | 11,231人 (△8.7%) | 11,426人 (△2.1%) | |
| | | | 世帯数 (増減率) | 4,334世帯 (△0.4%) | 4,324世帯 (△0.2%) | 4,929世帯 (△0.2%) | | | |
| 町章の由来 | | TEL | (0790)26-1010 | | (R2国調) 産業別 就業人口 | 第1次産業 | | 194人 (3.5%) | |
| 昭和39年7月2日に制定。 「市」と「川」を凶案化し、市 は矢を表して飛躍を、川は丸 く大和を象徴している。 | | | FAX | (0790)26-1049 (総務課) | | 第2次産業 | | 2,179人 (39.4%) | |
| | | | | 第3次産業 | | 3,154人 (57.1%) | | | |
| | | | | 総数 | | 5,546人 ※その他分類含む | | | |
| 市川町長 R元.8.9 就任満了期目 R5.8.8 (2)  いわみ たけぞう 岩見 武三 (S16.1.29生) | | 役職 | 氏名 | 就任年月日 | 面積 (R4.1.1) | | 82.67km ² | | |
| | | 副町長 | ふじわら しげる 藤原 茂 (S25.1.28生) | R2.1.1 [2期目] | 人口密度 (R2国調) | | 135.9人/km ² | | |
| | | | — | — | 年少人口割合 (R2国調) | | 10.0% | | |
| | | 議長 | ながお かつひろ 長尾 克洋 (S19.1.17生) | R3.9.30 | 老年人口割合 (R2国調) | | 37.4% | | |
| | | | まえかわ よしふみ 前川 好文 (S26.11.20生) | R3.9.30 | 住基台帳のうち 外国人住民 (R4.1.1) | | 134人 | | |
| | | 副議長 | — | — | 昼夜間人口比率 (R2国調) | | 88.0% | | |
| | | | — | — | 転入者数 A | 転出者数 B | 転入超過数 A-B (R4.1.1~R4.12.31) | | |
| | | | | | | 197人 | 350人 | △153人 | |
| | | | | | | 未就学児待機児童数 (R4.4.1現在) | | 要介護認定率 (R4.4.30現在) | |
| | | | | | | 0人 | | 17.5% | |
| 沿革 | | 議員 (任期 R5.9.22 まで) | | | | | | | |
| S30. 7.25 合体 川辺村 瀬加村 甘地村 鶴居村 | | 条例定数 | | 現員 (うち女性) | | | | | |
| | | 12人 | | 12人 (1人) | | | | | |
| | | 政党別等議員数 (うち女性) | | | | | | | |
| | | 公明党 | | 1人 (0人) | | | | | |
| | | 無所属 | | 11人 (1人) | | | | | |
| | | 選挙人名簿登録者数 (R4.9.1現在) | | | | | | | |
| | | 男 | | 女 | | 計 | | | |
| | | 4,734人 | | 5,067人 | | 9,801人 | | | |
| | | 職員数 | | | | | | | |
| | | 区分 | | R4.4.1現在 | | 人口千人当たり | | | |
| | | 全職員 | | 125人 | | 10.9人 | | | |
| | | うち普通会計部門職員 | | 105人 | | 9.2人 | | | |
| | | うち一般行政部門職員 | | 80人 | | 7.0人 | | | |
| | | 法令等に基づく主な地域指定の状況 (R4.4.1現在) ○: 該当、-: 非該当 | | | | | | | |
| | | 過疎地域 (全部) | 過疎地域 (一部) | 辺地 | 離島地域 | 豪雪地域 | 特定農山村 地域 | 振興山村 | |
| | | ○ | - | ○ | - | - | ○ | ○ | |
| 町の概要 | | ふるさと納税の主な返礼品 | | | | | | | |
| 【主な産業・経済等】 | | マイナンバーカード取得率 (申請含む) R5.1.31現在 (県内41団体順位) | | | | | | | |
| 【主な観光・文化・歴史】 | | タズミの卵、ゴルフアヤン、 但馬牛経産牛 | | | | | | | |
| ゴルフアヤンヘッド製造発祥の地として知られ、町内には約20か所の事業所があり、その製品は国内にとどまらず海外にも輸出され、高い評価を受けている ・町の北東部にそびえる笠形山は「播磨富士」とも呼ばれ、山中には笠形神社が祀られている ・甘地獅子舞は約400年の歴史があり、県の無形民俗文化財に指定されている ・大人から子どもまで楽しめるレジャー施設「リフレッシュパーク市川」 | | 83.84% (5位) | | | | | | | |
| 【花】 ひまわり 【木】 かし 【鳥】 - | | 【主な郷土出身者】 ・(故)橋本 忍 (脚本家) ・(故)中野 はる (ちぎり絵創始者) ・(故)内藤 利八 (播但鉄道会社創立・衆議院議員) | | | | | | | |
| | | 【マスコット】  ひまりん | | | | | | | |




住民の絆を大切に 元気で輝き誇れる “いちかわ”

| 区 分 | 令和元(2019)年度決算 | 令和2(2020)年度決算 | 令和3(2021)年度決算 |
|----------------------------|---------------------------------------|---------------------------------------|---------------------------------------|
| 歳 入 | 5,928,238千円(△15.1%) | 7,993,196千円(34.8%) | 7,256,830千円(△9.2%) |
| 一 般 財 源 等 | 4,023,451千円(△2.0%) | 4,289,800千円(6.6%) | 4,762,915千円(11.0%) |
| うち地方税 | 1,258,248千円(△0.4%) | 1,217,428千円(△3.2%) | 1,229,037千円(1.0%) |
| うち地方交付税 ※臨時財政対策債含む | 2,203,466千円(△0.4%) | 2,322,593千円(5.4%) | 2,664,177千円(14.7%) |
| 歳 出 | 5,869,764千円(△15.1%) | 7,833,610千円(33.5%) | 7,101,339千円(△9.3%) |
| 義 務 的 経 費 | 2,191,933千円(△0.3%) | 2,410,285千円(10.0%) | 2,730,847千円(13.3%) |
| うち人件費 | 1,003,314千円(0.3%) | 1,191,799千円(18.8%) | 1,224,073千円(2.7%) |
| うち公債費 (うち繰上償還額) | 567,365千円(0.8%) (0千円) | 558,144千円(△1.6%) (0千円) | 603,472千円(8.1%) (0千円) |
| うち扶助費 | 621,254千円(△2.1%) | 660,342千円(6.3%) | 903,302千円(36.8%) |
| 投 資 的 経 費 | 520,209千円(△70.5%) | 996,716千円(91.6%) | 669,188千円(△32.9%) |
| 実 質 収 支 | 52,812千円 | 151,398千円 | 150,413千円 |
| 地 方 債 現 在 高 (うち臨時財政対策債) | 6,264,559千円(△1.0%) (2,795,417千円) | 6,602,422千円(5.4%) (2,714,813千円) | 6,603,020千円(0.0%) (2,663,762千円) |
| 基 金 現 在 高 (うち財政調整基金) | 1,373,868千円 (640,791千円) | 1,463,186千円 (641,466千円) | 1,985,585千円 (879,885千円) |
| 財 政 規 模 ※臨時債発行可能額含む | 3,572,361千円 | 3,716,429千円 | 3,950,646千円 |
| 政 指 標 | | | |
| 標準財政規模 | 88.7% | 86.6% | 85.4% |
| 実質赤字比率 | — | — | — |
| 実質公債費比率 | (29~R1) 9.6% | (30~R2) 8.9% | (R1~R3) 8.9% |
| 将来負担比率 | 94.6% | 93.1% | 79.9% |
| 地方税徴収率 | 92.4% | 90.8% | 93.3% |
| 財 政 力 指 数 | (29~R1) 0.404 | (30~R2) 0.402 | (R1~R3) 0.384 |
| ラ ス パ イ レ ス 指 数 | 97.7 | 97.8 | 97.5 |

| 公共施設等の状況(R4.3.31現在) ※はR4.5.1現在 ☆はR4.4.1現在 上段：市町立の数 | | | | | | | |
|--|----------|--------|----------|-------------------------|--------------------|----------------|-------|
| 幼稚園 | ※ 0/0 箇所 | 保育所 | ☆ 0/1 箇所 | 都市公園等数 | 0 箇所 | 介護老人保健施設 | 0 箇所 |
| 小学校 | ※ 4/4 校 | 認可こども園 | ☆ 2/3 箇所 | 都市計画区域内人口1人当たり(R3.3.31) | 0.0 m ² | 定員数 | 0 人 |
| 中学校 | ※ 1/1 校 | 病院 | 0/0 箇所 | 地域包括支援センター | ☆ 1 箇所 | 通所介護事業所 | 5 箇所 |
| 義務教育学校(小中一貫(9年)) | ※ 0/0 校 | 診療所 | 0/8 箇所 | 特別養護老人ホーム | 1 箇所 | 道路改良率(R3.3.31) | 41.2% |
| 高等学校 | ※ 0/1 校 | 公民館 | 1 箇所 | 定員数 | 60 人 | 道路舗装率(R3.3.31) | 83.0% |
| 中等教育学校(中高一貫(6年)) | ※ 0/0 校 | 体育館 | 1 箇所 | 養護老人ホーム | 0 箇所 | 定員数 | 0 人 |
| 特別支援学校 | ※ 0/0 校 | 図書館 | 1 箇所 | ケアハウス | 0 箇所 | 定員数 | 0 人 |
| | | | | | | 生活排水処理率 | 87.9% |

| 人口等の推移 | 人口減少の抑制に向けた独自対策 |
|--|---|
| <p>1965 1970 1975 1980 1985 1990 1995 2000 2005 2010 2015 2020</p> <p>— 人口 — 年少人口割合 — 老年人口割合</p> | <p>1. 子育て支援策</p> <ul style="list-style-type: none"> ・保育料第2子半額、第3子以降無料 ・小・中学校入学時に体操服購入費を助成 ・給食費の減額 <p>2. 高齢者支援策</p> <ul style="list-style-type: none"> ・見守りロボット「ハベロ」の活用 ・75歳以上の方にコミュニティバス等の無料券を交付 <p>3. 医療制度</p> <ul style="list-style-type: none"> ・中学生までの医療費完全無料、高校生は入院のみ無料 ・おたふくかせ予防接種費用助成、新生児聴覚検査助成など ・妊産婦健康診査助成、特定不妊治療費助成など <p>4. その他</p> <ul style="list-style-type: none"> ・宅地分譲(町の遊休地を宅地造成して分譲) ・空き家活用支援事業、若者向け住宅取得支援、若者遠距離通勤者への助成 ・有機農業の推進 |

中播磨

| ふくさきちよう 福崎町 | | ホームページアドレス | http://www.town.fukusaki.hyogo.jp | | | | | | | |
|--|-------|--|-----------------------------------|---|-------------------------|--------------------------------|-----------------------|---|-------------|------|
| | | Eメールアドレス | soumu@town.fukusaki.lg.jp | | | | | | | |
| 福崎町章 | 団体コード | 284432 | | 区分 | H27国調 | R2国調 | R4.1.1現在 住基台帳 | | | |
|  | 所在地 | 679-2280 (個) (かんざきぐんふくさきちようみなみたわら) 神崎郡福崎町南田原 3116番地の1 | | 人口 (増減率) | 19,738人 (△0.5%) | 19,377人 (△1.8%) | 18,857人 (△0.7%) | | | |
| | | | | 世帯数 (増減率) | 6,906世帯 (4.0%) | 7,795世帯 (12.9%) | 7,760世帯 (△0.2%) | | | |
| 町章の由来 | TEL | (0790)22-0560 | | (R2国調) 産業別 就業人口 | 第1次産業 | 202人 (2.2%) | | | | |
| かたかなの「ク」を二つ組み 合わせ「フク」とし図案化し たもの。 | FAX | (0790)23-0687 (総務課) | | | 第2次産業 | 3,355人 (37.1%) | | | | |
| | | | | | 第3次産業 | 5,478人 (60.6%) | | | | |
| | | | | | 総数 | 9,278人 ※その他分類含む | | | | |
| 福崎町長 H31.4.21 就任 R5.4.20 満了 (1) 期目  おさき よしはる 尾崎 吉晴 (S30.12.7生) | 役職 | 氏名 | 就任 年月日 | 面積 (R4.1.1) | | 45.79km ² | | | | |
| | 副町長 | 近藤 博之 (S35.2.7生) | R元.7.1 [1期目] | 人口密度 (R2国調) | | 423.2人/km ² | | | | |
| | | — | — | 年少人口割合 (R2国調) | | 13.3% | | | | |
| | | — | — | 老年人口割合 (R2国調) | | 29.6% | | | | |
| | 議長 | しろたに ひでゆき 城谷 英之 (S42.12.8生) | R3.5.1 | 住基台帳のうち 外国人住民 (R4.1.1) | | 378人 | | | | |
| | | たけもと しげお 竹本 繁夫 (S27.9.10生) | R3.5.1 | 昼夜間人口比率 (R2国調) | | 113.2% | | | | |
| | 副議長 | | | 転入者数 A | 転出者数 B | 転入超過数 A-B (R4.1.1~R4.12.31) | | | | |
| | | | | | 554人 | 558人 | △4人 | | | |
| | | | | | 未就学児待機児童数 (R4.4.1現在) | | 要介護認定率 (R4.4.30現在) | | | |
| | | | | | 0人 | | 18.1% | | | |
| | | | | 議員 (任期 R7.4.30 まで) | | | | | | |
| | | | | 条例定数 | | 現員 (うち女性) | | | | |
| | | | | 14人 | | 14人 (1人) | | | | |
| | | | | 政党別等議員数 (うち女性) | | | | | | |
| | | | | 日本共産党 | | 1人 (0人) | | | | |
| | | | | 公明党 | | 1人 (0人) | | | | |
| | | | | 無所属 | | 12人 (1人) | | | | |
| | | | | 選挙人名簿登録者数 (R4.9.1現在) | | | | | | |
| | | | | 男 | 女 | 計 | | | | |
| | | | | 7,381人 | 8,066人 | 15,447人 | | | | |
| | | | | 職員数 | | | | | | |
| | | | | 区分 | R4.4.1現在 | 人口千人当たり | | | | |
| | | | | 全職員 | 154人 | 8.2人 | | | | |
| | | | | うち普通会 計部門職員 | 133人 | 7.1人 | | | | |
| | | | | | | | | うち一般行 政部門職員 | 120人 | 6.4人 |
| | | | | 法令等に基づく主な地域指定の状況 (R4.4.1現在) ○: 該当, -: 非該当 | | | | | | |
| | | | | 過疎地域 (全部) | 過疎地域 (一部) | 辺地 | 離島地域 | 豪雪地域 | 特定農山村 地域 | 振興山村 |
| | | | | - | - | - | - | - | - | - |
| | | | | ふるさと納税の主な返礼品 | | | | マイナンバーカード取得率 (申請含む) R5.1.31現在 (県内41団体順位) | | |
| | | | | もちむぎ製品、神戸牛、革製品、マ ンダム製品、ゴルフバター、電動 カート、米、但馬牛、ゴルフプレ ー券、宿泊券、日本酒、いちご、ガ ジロウグッズ | | | | 74.92% (38位) | | |
| | | | | フクちゃん (左) サキちゃん (右) | | | |  | | |
| 沿 革 | | S31. 5. 3 合体 福崎町 田原村 八千種村 | | | | | | | | |
| 町の概要 | | 【主な産業・経済等】 | | 【主な観光・文化・歴史】 | | | | | | |
| | | ・3つの工業団地を中心とした工業、農業、商業の調和のとれた発展を目指す ・町特産「もち麦」を原料とするもちむぎ麵、素麵「福の糸」、精麦、どら焼き、焼酎、お茶等の加工食品を開発し、「もち麦」による町おこしを図っている | | ・七種山、七種の滝、里山公園「なぐさの森」 ・柳田國男生家・記念館、三木家住宅等の歴史的な町並みが残る辻川界隈 ・辻川公園の河童・天狗 ・特産館もちむぎのやかた ・駅前観光交流センター ・辻川観光交流センター | | | | | | |
| 【花】 | サルビア | 【木】 | クロガネモチ | 【鳥】 | - | | | | | |
| 【主な郷土出身者】 | | 【マスコット】 | | | | | | | | |
| ・(故) 柳田 國男 (日本民俗学の創始者) ・(故) 吉識 雅夫 (船舶工学の権威) ・(故) 岸上 大作 (恋と革命の歌人) ・松岡 義之 (ロサンゼルス五輪男子柔道65kg級金メダリスト) | | | | | | | | | | |

中
播
磨

活力にあふれ 風格のある 住みよいまち ~住んで、学んで、働いて 未来につながる福崎~

| 区 分 | 令和元(2019)年度決算 | 令和2(2020)年度決算 | 令和3(2021)年度決算 |
|----------------------------|-------------------------------------|--------------------------------------|--------------------------------------|
| 歳 入 | 8,767,145千円(△2.3%) | 10,466,328千円(19.4%) | 9,712,828千円(△7.2%) |
| 一 般 財 源 等 | 5,846,593千円(△0.2%) | 6,142,967千円(5.1%) | 6,710,415千円(9.2%) |
| うち 地方 税 | 3,326,788千円(3.2%) | 3,261,265千円(△2.0%) | 3,271,526千円(0.3%) |
| うち 地方 交付 税 ※臨時財政対策債含む | 1,617,378千円(0.6%) | 1,641,471千円(1.5%) | 1,989,833千円(21.2%) |
| 歳 出 | 8,555,752千円(△2.4%) | 10,194,002千円(19.1%) | 9,412,908千円(△7.7%) |
| 義 務 的 経 費 | 3,162,615千円(△0.3%) | 3,660,702千円(15.7%) | 4,353,123千円(18.9%) |
| うち 人 件 費 | 1,203,927千円(△1.5%) | 1,565,749千円(30.1%) | 1,688,821千円(7.9%) |
| うち 公 債 費 (うち繰上償還額) | 936,129千円(2.3%) (0千円) | 967,970千円(3.4%) (0千円) | 1,048,668千円(8.3%) (0千円) |
| うち 扶 助 費 | 1,022,559千円(△1.1%) | 1,126,983千円(10.2%) | 1,615,634千円(43.4%) |
| 投 資 的 経 費 | 1,600,671千円(△9.6%) | 931,396千円(△41.8%) | 777,827千円(△16.5%) |
| 実 質 収 支 | 150,578千円 | 246,199千円 | 252,062千円 |
| 地 方 債 現 在 高 (うち臨時財政対策債) | 11,734,067千円(1.4%) (4,534,095千円) | 11,512,506千円(△1.9%) (4,505,421千円) | 11,349,457千円(△1.4%) (4,525,230千円) |
| 基 金 現 在 高 (うち財政調整基金) | 1,679,806千円 (1,304,300千円) | 1,700,546千円 (1,309,200千円) | 2,196,799千円 (1,632,800千円) |
| 財 政 指 標 等 | | | |
| 標準財政規模 ※臨財債発行可能額含む | 5,275,133千円 | 5,451,381千円 | 5,786,538千円 |
| 経常収支比率 | 85.1% | 88.4% | 85.8% |
| 実質赤字比率 | — | — | — |
| 実質公債費比率 | (29~R1) 10.3% | (30~R2) 9.8% | (R1~R3) 9.8% |
| 将来負担比率 | 117.9% | 90.9% | 60.3% |
| 地方税徴収率 | 97.4% | 97.2% | 98.0% |
| 財 政 力 指 数 | (29~R1) 0.727 | (30~R2) 0.723 | (R1~R3) 0.704 |
| ラ ス パ イ レ ス 指 数 | 99.5 | 99.4 | 98.7 |

| 公共施設等の状況(R4.3.31現在) ※はR4.5.1現在 ☆はR4.4.1現在 上段：市町立の数 | | | | | | | |
|--|----------|-------------|----------|-------------------------|--------------------|-----------------|--------|
| 幼 稚 園 | ※ 0/0 箇所 | 保 育 所 | ☆ 0/0 箇所 | 都市公園等数 | 5 箇所 | 介 護 老 人 保 健 施 設 | 0 箇所 |
| 小 学 校 | ※ 4/4 校 | 認 こ ど も 定 園 | ☆ 4/6 箇所 | 都市計画区域内人口1人当たり(R3.3.31) | 2.8 m ² | 定員数 | 0 人 |
| 中 学 校 | ※ 2/2 校 | 病 院 | 0/1 箇所 | 地域包括支援センター | ☆ 1 箇所 | 通所介護事業所 | 11 箇所 |
| 義務教育学校(小中一貫(9年)) | ※ 0/0 校 | 診 療 所 | 0/30 箇所 | 特別養護老人ホーム | 2 箇所 | 道路改良率(R3.3.31) | 52.5% |
| 高 等 学 校 | ※ 0/1 校 | 公 民 館 | 2 箇所 | 定員数 | 127 人 | 道路舗装率(R3.3.31) | 67.1% |
| 中等教育学校(中高一貫(6年)) | ※ 0/0 校 | 体 育 館 | 2 箇所 | 養 護 老 人 保 健 施 設 | 1 箇所 | 定員数 | 50 人 |
| 特別支援学校 | ※ 0/0 校 | 図 書 館 | 1 箇所 | ケアハウス | 0 箇所 | 定員数 | 0 人 |
| | | | | | | 生活排水処理率 | 100.0% |

| 人口等の推移 | 人口減少の抑制に向けた独自対策 |
|---|--|
| <p>1965 1970 1975 1980 1985 1990 1995 2000 2005 2010 2015 2020</p> <p>■人口 ▲年少人口割合 ●老年人口割合</p> | <p>1. 子育て支援策</p> <ul style="list-style-type: none"> ・高校3年生まで医療費の無料化 ・「子育て世代包括支援センター」「子ども家庭総合支援拠点」の設置 ・保健センターの土曜日開庁による相談体制の充実 <p>2. 高齢者支援策</p> <ul style="list-style-type: none"> ・インフルエンザ予防接種、高齢者肺炎球菌ワクチン接種等の助成 ・認知症高齢者支援対策の推進 ・介護予防サービスの充実 <p>3. 医療制度</p> <ul style="list-style-type: none"> ・妊婦健康診査助成、不妊治療費助成、不育症治療費助成の導入 ・インフルエンザ予防接種の助成 <p>4. その他</p> <ul style="list-style-type: none"> ・特別指定区域(新規居住者区域)の活用促進 ・工業団地の拡張 ・新規就業者の確保・育成 ・自立(律)のまちづくりの推進 |

中
播
磨

【地域の将来像（地域ビジョン）】

○光と水と緑でつなぐ 元気西播磨

【めざす都市像（地域像）】

- つながる地域のきずな西播磨 ～地域でともに支え合う繋がりのあるまち～
- 元気な西播磨 ～地域の強みを活かした賑わいと活力のあるまち～
- 自立の西播磨 ～地域で循環するまち～
- 安全安心の西播磨 ～誰もが安心していきいきと暮らせるまち～

【西播磨総合庁舎】

〒678-1205（個）

所在地

赤穂郡上郡町光都2-25

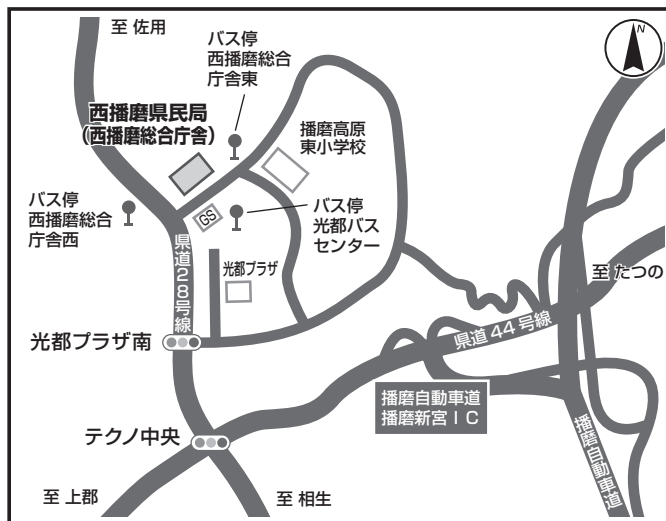
TEL

(0791) 58-2100

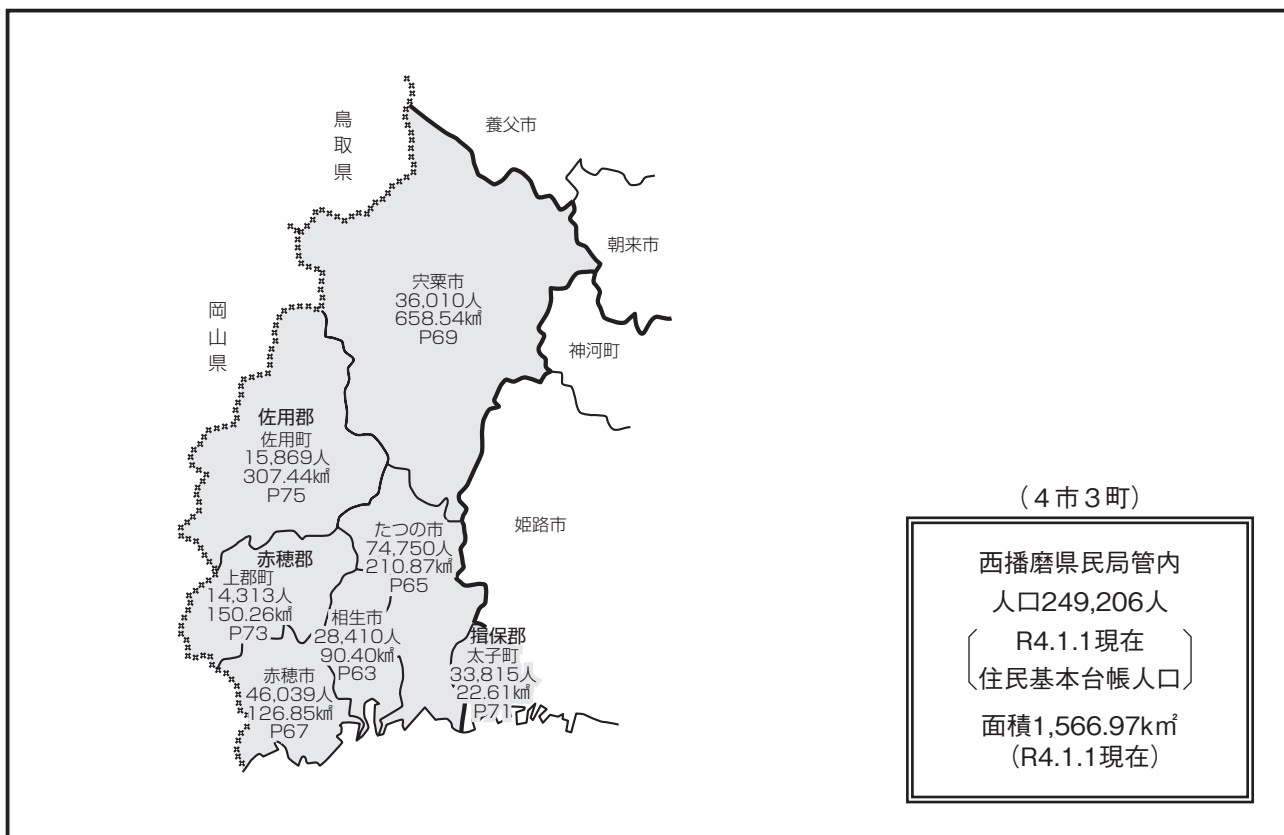
(庁舎まで)

【電車・バスを利用の場合】



- ・ JR相生駅からバス利用
スプリング8行 西播磨総合庁舎西下車
(便によっては西播磨総合庁舎東または
光都バスセンター下車)
- ・ JR播磨新宮駅からバス利用
スプリング8行 西播磨総合庁舎西下車



【西播磨県民局管内図】



西播磨




| あ い お い し 相 生 市 | | ホームページアドレス | http://www.city.aioi.lg.jp/ | | | | | | | |
|---|-------|---|-----------------------------|--|-------------------------|--|-----------------------|------|-------------|------|
| | | Eメールアドレス | koho@city.aioi.lg.jp | | | | | | | |
| 相生市章 | 団体コード | 282081 | | 区分 | H27国調 | R2国調 | R4.1.1現在 住基台帳 | | | |
|  | 所在地 | 678-8585 (個) (あいおいしあさひ) 相生市旭一丁目1番3号 | | 人口 (増減率) | 30,129人 (△3.3%) | 28,355人 (△5.9%) | 28,410人 (△1.4%) | | | |
| | | | | 世帯数 (増減率) | 12,153世帯 (0.1%) | 11,806世帯 (△2.9%) | 13,142世帯 (△0.6%) | | | |
| 市章の由来 | TEL | (0791)23-7111 | | (R2国調) 産業別 就業人口 | 第1次産業 | 293人 (2.4%) | | | | |
| 片仮名「アイオイ」の頭文字 「ア」の字を相対的に組合せ たもの。 | FAX | (0791)22-6439 (総務課) | | | 第2次産業 | 3,839人 (31.9%) | | | | |
| | | | | | 第3次産業 | 7,915人 (65.7%) | | | | |
| | | | | | 総数 | 12,086人 ※その他分類含む | | | | |
| 相生市長 R2.6.14 就任 R6.6.13 満了 (6) 期目  たにぐち よしき 谷口 芳紀 (S24.3.30生) | 役職 | 氏名 | 就任 年月日 | 面積 (R4.1.1) | | 90.4km ² | | | | |
| | 副市長 | おちとしゆき 越智 俊之 (S36.2.12生) | R元.7.1 [1期目] | 人口密度 (R2国調) | | 313.7人/km ² | | | | |
| | | — | — | 年少人口割合 (R2国調) | | 11.5% | | | | |
| | | — | — | 老年人口割合 (R2国調) | | 37.0% | | | | |
| | 議長 | みやくさ まき 宮艸 真木 (S30.1.5生) | R4.5.11 | 住基台帳のうち 外国人住民 (R4.1.1) | | 443人 | | | | |
| | | うしろだ まさのぶ 後田 正信 (S35.11.17生) | R4.5.11 | 昼夜間人口比率 (R2国調) | | 98.9% | | | | |
| | 副議長 | | | 転入者数 A | 転出者数 B | 転入超過数 A-B (R4.1.1~R4.12.31) | | | | |
| | | | | | 581人 | 787人 | △206人 | | | |
| | | | | | 未就学児待機児童数 (R4.4.1現在) | | 要介護認定率 (R4.4.30現在) | | | |
| | | | | | 5人 | | 17.4% | | | |
| | | | | 議員 (任期 R5.4.30 まで) | | | | | | |
| | | | | 条例定数 | | 現員 (うち女性) | | | | |
| | | | | 14人 | | 14人 (1人) | | | | |
| | | | | 政党別等議員数 (うち女性) | | | | | | |
| | | | | 公明党 | | 2人 (0人) | | | | |
| | | | | 日本共産党 | | 1人 (0人) | | | | |
| | | | | 無所属 | | 11人 (1人) | | | | |
| | | | | 選挙人名簿登録者数 (R4.9.1現在) | | | | | | |
| | | | | 男 | 女 | 計 | | | | |
| | | | | 11,386人 | 12,494人 | 23,880人 | | | | |
| | | | | 職員数 | | | | | | |
| | | | | 区分 | R4.4.1現在 | 人口千人当たり | | | | |
| | | | | 全職員 | 274人 | 9.6人 | | | | |
| | | | | うち普通会 計部門職員 | 231人 | 8.1人 | | | | |
| | | | | うち一般行 政部門職員 | 174人 | 6.1人 | | | | |
| | | | | 法令等に基づく主な地域指定の状況 (R4.4.1現在) ○: 該当、-: 非該当 | | | | | | |
| | | | | 過疎地域 (全部) | 過疎地域 (一部) | 辺地 | 離島地域 | 豪雪地域 | 特定農山村 地域 | 振興山村 |
| | | | | - | - | ○ | - | - | ○ | - |
| 【主な郷土出身者】 | | 【マスコット】 | | ふるさと納税の主な返礼品 | | マイナンバーカード取得率 (申請含む) R5.1.31現在 (県内41団体順位) | | | | |
| ・(故) 浦山 桐郎 (映画監督) ・(故) 大山 郁夫 (労働運動家) ・(故) 高島 俊男 (中国文学者) | |  | | ・内閣総理大臣賞受賞 蒸しカキ 珠せいろ ・穀付き・むき身生牡蠣 ・瞬間冷凍! 冷凍むき身牡蠣 ・肉厚、ジューシーな深山農園の 「瀬戸内しいたけ」 | | 78.59% (16位) | | | | |

| 区 分 | 令和元(2019)年度決算 | 令和2(2020)年度決算 | 令和3(2021)年度決算 | |
|----------------------------|--|--|--|------------------|
| 歳 入 | 13,320,950 千円 (5.0%) | 16,550,076 千円 (24.2%) | 14,775,951 千円 (△10.7%) | |
| 一 般 財 源 等 | 9,782,250 千円 (1.0%) | 10,324,645 千円 (5.5%) | 10,597,231 千円 (2.6%) | |
| うち 地 方 税 | 4,370,798 千円 (△0.4%) | 4,200,275 千円 (△3.9%) | 4,215,348 千円 (0.4%) | |
| うち 地 方 交 付 税 ※臨時財政対策債含む | 3,591,160 千円 (△2.1%) | 3,887,929 千円 (8.3%) | 4,438,490 千円 (14.2%) | |
| 歳 出 | 12,979,157 千円 (5.9%) | 16,138,342 千円 (24.3%) | 14,263,105 千円 (△11.6%) | |
| 義 務 的 経 費 | 5,930,783 千円 (1.4%) | 6,425,580 千円 (8.3%) | 6,781,999 千円 (5.5%) | |
| うち 人 件 費 | 1,835,352 千円 (△3.5%) | 2,154,574 千円 (17.4%) | 2,058,646 千円 (△4.5%) | |
| うち 公 債 費 (うち繰上償還額) | 1,545,424 千円 (2.1%) (0 千円) | 1,575,912 千円 (2.0%) (0 千円) | 1,486,798 千円 (△5.7%) (0 千円) | |
| うち 扶 助 費 | 2,550,007 千円 (4.7%) | 2,695,094 千円 (5.7%) | 3,236,555 千円 (20.1%) | |
| 投 資 的 経 費 | 1,203,200 千円 (71.4%) | 879,009 千円 (△26.9%) | 915,241 千円 (4.1%) | |
| 実 質 収 支 | 288,264 千円 | 370,825 千円 | 466,339 千円 | |
| 地 方 債 現 在 高 (うち臨時財政対策債) | 13,528,827 千円 (△3.5%) (6,226,000 千円) | 12,692,594 千円 (△6.2%) (6,169,427 千円) | 12,107,179 千円 (△4.6%) (6,202,495 千円) | |
| 基 金 現 在 高 (うち財政調整基金) | 2,775,392 千円 (1,617,451 千円) | 2,710,485 千円 (1,467,384 千円) | 3,163,821 千円 (1,876,134 千円) | |
| 財 政 規 模 ※臨時債発行可能額含む | 8,012,706 千円 | 8,312,239 千円 | 8,679,857 千円 | |
| 政 指 標 | 経 常 収 支 比 率 | 99.4 % | 99.2 % | 92.0 % |
| 等 | 実 質 赤 字 比 率 | — | — | — |
| | 実 質 公 債 費 比 率 | (29 ~ R1) 14.0 % | (30 ~ R2) 14.5 % | (R1 ~ R3) 14.0 % |
| | 将 来 負 担 比 率 | 91.5 % | 82.4 % | 66.7 % |
| | 地 方 税 徴 収 率 | 97.2 % | 95.8 % | 97.4 % |
| 財 政 力 指 数 | (29 ~ R1) 0.577 | (30 ~ R2) 0.568 | (R1 ~ R3) 0.548 | |
| ラ ス パ イ レ ス 指 数 | 99.0 | 99.3 | 98.9 | |

| 公共施設等の状況(R4.3.31現在) ※はR4.5.1現在 ☆はR4.4.1現在 上段：市町立の数 | | | | | | | |
|--|--------------------|-------------|--------------------|---|---------------------|----------------------------|----------|
| 幼 稚 園 | ※ $\frac{6}{7}$ 箇所 | 保 育 所 | ☆ $\frac{3}{5}$ 箇所 | 都 市 公 園 等 数 | 42 箇所 | 介 護 老 人 保 健 施 設 | 3 箇所 |
| 小 学 校 | ※ $\frac{7}{7}$ 校 | 認 こ ど も 定 園 | ☆ $\frac{0}{2}$ 箇所 | 都 市 計 画 区 域 内 人 口 1 人 当 た り (R3.3.31) | 10.5 m ² | 定 員 数 | 152 人 |
| 中 学 校 | ※ $\frac{3}{3}$ 校 | 病 院 | $\frac{1}{4}$ 箇所 | 地 域 包 括 支 援 セ ン タ ー | ☆ 1 箇所 | 通 所 介 護 事 業 所 | 2 箇所 |
| 義 務 教 育 学 校 (小中一貫(9年)) | ※ $\frac{0}{0}$ 校 | 診 療 所 | $\frac{0}{39}$ 箇所 | 特 別 養 護 老 人 ホ ー ム | 4 箇所 | 道 路 改 良 率 (R3.3.31) | 65.8 % |
| 高 等 学 校 | ※ $\frac{0}{2}$ 校 | 公 民 館 | 5 箇所 | 定 員 数 | 240 人 | 道 路 舗 装 率 (R3.3.31) | 90.2 % |
| 中 等 教 育 学 校 (中高一貫(6年)) | ※ $\frac{0}{0}$ 校 | 体 育 館 | 1 箇所 | 養 護 老 人 ホ ー ム | 1 箇所 | 上 水 道 等 普 及 率 (R3.3.31) | 100.00 % |
| 特 別 支 援 学 校 | ※ $\frac{0}{0}$ 校 | 図 書 館 | 1 箇所 | ケ ア ハ ウ ス | 0 箇所 | 生 活 排 水 処 理 率 | 100.0 % |
| | | | | 定 員 数 | 0 人 | | |

| 人口等の推移 | 人口減少の抑制に向けた独自対策 |
|--|--|
| <p>1965 1970 1975 1980 1985 1990 1995 2000 2005 2010 2015 2020</p> <p>■ 人口 ● 年少人口割合 ▲ 老年人口割合</p> | <p>1. 子育て支援策</p> <ul style="list-style-type: none"> ・ 出産祝い金支給事業 出生児1人につき1万円を支給。第3子以降の場合は、年額10万円を当該出生児が1歳に達する日から3年間支給 ・ 母子手帳アプリ(Aioiいくなび)の配信 子育て情報やお子さんの成長記録、予防接種スケジュール管理などが行えるアプリを配信 ・ 子育て応援ガイドブックの配布 生活する中での不安が少しでも軽減することを手助けするために、子育てに関する制度や相談窓口、市内の医療機関等を紹介する冊子を配布 <p>2. 医療制度</p> <ul style="list-style-type: none"> ・ 妊婦健康診査補助事業 母子健康手帳交付時に、妊婦健康診査費の助成券を発行 ・ あいのまち あいおい 健康プラン21 地域と協働で心身ともに健康な生活を送るため、市民自らが健康づくりに取り組める環境づくりの推進 <p>3. その他</p> <ul style="list-style-type: none"> ・ 健康マイレージ事業 20歳以上の市民を対象に、健康診断や各自の健康づくりの実践を応募条件とし、目標達成者には記念品を贈呈 |

西播磨

| たつの市 | | ホームページアドレス | https://www.city.tatsuno.lg.jp | | | | | | | | | | | | | | | | | | | | | | | | | | | | | | | | | | | | | | | | | | | | |
|---|-------|---|--|---|--------------------------------|--------------------------|------------------------|------------|--|--|--|--------------|--|--|--|---|--|--|--|---|--|--|--|-----|---|-----|---|-----|---|--|--|-----------|--|--|--|---------|--|--|--|--|--|--|--|---|--|--|--|
| | | Eメールアドレス | kohohisho@city.tatsuno.lg.jp | | | | | | | | | | | | | | | | | | | | | | | | | | | | | | | | | | | | | | | | | | | | |
| たつの市章 | 団体コード | 282294 | | 区分 | H27国調 | R2国調 | R4.1.1現在 住基台帳 | | | | | | | | | | | | | | | | | | | | | | | | | | | | | | | | | | | | | | | | |
|  | 所在地 | 679-4192 (個) (たつしたつのちょうとみなが) たつの市龍野町富永 1005番地1 | | 人口 (増減率) | 77,419人 (△3.8%) | 74,316人 (△4.0%) | 74,750人 (△1.1%) | | | | | | | | | | | | | | | | | | | | | | | | | | | | | | | | | | | | | | | | |
| | | | | 世帯数 (増減率) | 27,297世帯 (1.8%) | 27,757世帯 (1.7%) | 31,013世帯 (0.4%) | | | | | | | | | | | | | | | | | | | | | | | | | | | | | | | | | | | | | | | | |
| 市章の由来 | TEL | (0791)64-3131 | | (R2国調) 産業別 就業人口 | 第1次産業 | 1,077人 | (3.2%) | | | | | | | | | | | | | | | | | | | | | | | | | | | | | | | | | | | | | | | | |
| たつの(Tatsuno)の「T」を 図案化し、太陽と大地、揖保 川から湧き立つ清風を表現し ている。 | FAX | (0791)63-2594 (総務課) | | | 第2次産業 | 12,161人 | (36.2%) | | | | | | | | | | | | | | | | | | | | | | | | | | | | | | | | | | | | | | | | |
| | | | | | 第3次産業 | 20,371人 | (60.6%) | | | | | | | | | | | | | | | | | | | | | | | | | | | | | | | | | | | | | | | | |
| | | | | | 総数 | 34,840人 | ※その他分類含む | | | | | | | | | | | | | | | | | | | | | | | | | | | | | | | | | | | | | | | | |
| たつの市長 R3.11.13 就任 R7.11.12 満了 (2) 期目  やまもと みのる 山本 実 (S27.4.26生) | 役職 | 氏名 | 就任 年月日 | 面積 (R4.1.1) | | (210.87km ²) | | | | | | | | | | | | | | | | | | | | | | | | | | | | | | | | | | | | | | | | | |
| | 副市長 | 氏名 | たなか たくみつ 田中 徳光 (S38.11.2生) | R4.4.1 [1期目] | 人口密度 (R2国調) | | 352.4人/km ² | | | | | | | | | | | | | | | | | | | | | | | | | | | | | | | | | | | | | | | | |
| | | - | | - | 年少人口割合 (R2国調) | | 12.4% | | | | | | | | | | | | | | | | | | | | | | | | | | | | | | | | | | | | | | | | |
| | | - | | - | 老年人口割合 (R2国調) | | 31.7% | | | | | | | | | | | | | | | | | | | | | | | | | | | | | | | | | | | | | | | | |
| | 議長 | 氏名 | くすのきあきひろ 楠 明廣 (S33.9.29生) | R4.5.18 | 住基台帳のうち 外国人住民 (R4.1.1) | | 746人 | | | | | | | | | | | | | | | | | | | | | | | | | | | | | | | | | | | | | | | | |
| | | - | | - | 昼夜間人口比率 (R2国調) | | 97.4% | | | | | | | | | | | | | | | | | | | | | | | | | | | | | | | | | | | | | | | | |
| | 副議長 | 氏名 | たかぎし ひろゆき 高岸 博之 (S30.3.30生) | R4.5.18 | 転入者数 A | 1,557人 | 転出者数 B | 1,752人 | | | | | | | | | | | | | | | | | | | | | | | | | | | | | | | | | | | | | | | |
| | | - | | - | 転入超過数 A-B (R4.1.1~R4.12.31) | | △195人 | | | | | | | | | | | | | | | | | | | | | | | | | | | | | | | | | | | | | | | | |
| | | | | | 未就学児待機児童数 (R4.4.1現在) | | 0人 | | | | | | | | | | | | | | | | | | | | | | | | | | | | | | | | | | | | | | | | |
| | | | | | 要介護認定率 (R4.4.30現在) | | 18.7% | | | | | | | | | | | | | | | | | | | | | | | | | | | | | | | | | | | | | | | | |
| | | | | 議員 (任期 R8.4.30 まで) | | | | | | | | | | | | | | | | | | | | | | | | | | | | | | | | | | | | | | | | | | | |
| | | | | 条例定数 | | 現員 (うち女性) | | | | | | | | | | | | | | | | | | | | | | | | | | | | | | | | | | | | | | | | | |
| | | | | 20人 | | 20人 (2人) | | | | | | | | | | | | | | | | | | | | | | | | | | | | | | | | | | | | | | | | | |
| | | | | 政党別等議員数 (うち女性) | | | | | | | | | | | | | | | | | | | | | | | | | | | | | | | | | | | | | | | | | | | |
| | | | | 公明党 | | 2人 (0人) | | | | | | | | | | | | | | | | | | | | | | | | | | | | | | | | | | | | | | | | | |
| | | | | 日本共産党 | | 1人 (0人) | | | | | | | | | | | | | | | | | | | | | | | | | | | | | | | | | | | | | | | | | |
| | | | | 幸福実現党 | | 1人 (1人) | | | | | | | | | | | | | | | | | | | | | | | | | | | | | | | | | | | | | | | | | |
| | | | | 無所属 | | 16人 (1人) | | | | | | | | | | | | | | | | | | | | | | | | | | | | | | | | | | | | | | | | | |
| | | | | 選挙人名簿登録者数 (R4.9.1現在) | | | | | | | | | | | | | | | | | | | | | | | | | | | | | | | | | | | | | | | | | | | |
| | | | | 男 | 29,884人 | 女 | 32,707人 | | | | | | | | | | | | | | | | | | | | | | | | | | | | | | | | | | | | | | | | |
| | | | | 計 | 62,591人 | | | | | | | | | | | | | | | | | | | | | | | | | | | | | | | | | | | | | | | | | | |
| | | | | 職員数 | | | | | | | | | | | | | | | | | | | | | | | | | | | | | | | | | | | | | | | | | | | |
| | | | | 区分 | R4.4.1現在 | 人口千人当たり | | | | | | | | | | | | | | | | | | | | | | | | | | | | | | | | | | | | | | | | | |
| | | | | 全職員 | 537人 | 7.2人 | | | | | | | | | | | | | | | | | | | | | | | | | | | | | | | | | | | | | | | | | |
| | | | | うち普通会 計部門職員 | 475人 | 6.4人 | | | | | | | | | | | | | | | | | | | | | | | | | | | | | | | | | | | | | | | | | |
| | | | | うち一般行 政部門職員 | 395人 | 5.3人 | | | | | | | | | | | | | | | | | | | | | | | | | | | | | | | | | | | | | | | | | |
| | | | | 法令等に基づく主な地域指定の状況 (R4.4.1現在) ○: 該当、-: 非該当 | | | | | | | | | | | | | | | | | | | | | | | | | | | | | | | | | | | | | | | | | | | |
| | | | | 過疎地域 (全部) | ○ | 過疎地域 (一部) | ○ | | | | | | | | | | | | | | | | | | | | | | | | | | | | | | | | | | | | | | | | |
| | | | | 辺地 | ○ | 離島地域 | - | | | | | | | | | | | | | | | | | | | | | | | | | | | | | | | | | | | | | | | | |
| | | | | 豪雪地域 | - | 特定農山村 地域 | ○ | | | | | | | | | | | | | | | | | | | | | | | | | | | | | | | | | | | | | | | | |
| | | | | 振興山村 | - | - | | | | | | | | | | | | | | | | | | | | | | | | | | | | | | | | | | | | | | | | | |
| | | | | ふるさと納税の主な返礼品 | | | | | | | | | | | | | | | | | | | | | | | | | | | | | | | | | | | | | | | | | | | |
| | | | | マイナンバーカード取得率 (申請含む) R5.1.31現在 (県内41団体順位) | | | | | | | | | | | | | | | | | | | | | | | | | | | | | | | | | | | | | | | | | | | |
| | | | | 81.86% (6位) | | | | | | | | | | | | | | | | | | | | | | | | | | | | | | | | | | | | | | | | | | | |
| 沿革 S26.4.1 合体 龍野町 揖西村 揖保村 誉田村 神岡村 (龍野市設置) “ “ 西栗栖村 東栗栖村 香島村 新宮町 越部村 (新宮町設置) “ “ 半田村 神陪村 河内村 (揖保川町設置) “ “ 御津町 室津村 (御津町設置) H17.10.1 “ 龍野市 新宮町 揖保川町 御津町 | | | | | | | | | | | | | | | | | | | | | | | | | | | | | | | | | | | | | | | | | | | | | | | |
| 市の概要 <table border="1"> <tr> <td colspan="4">【主な産業・経済等】</td> <td colspan="4">【主な観光・文化・歴史】</td> </tr> <tr> <td colspan="4">市内を流れる清流揖保川の恵みをうけ、昔から 手延素麺、醤油醸造、皮革産業など全国シェア トップクラスの地場産業が盛んである</td> <td colspan="4">・日本遺産に認定された室津や 重要伝統的建造物群保存地区に 選定された龍野城下町は歴史を 感じさせる古い町並みが広がる ・新宮宮内遺跡などの史跡や、賀 茂神社、永富家住宅などの重要 文化財が残る</td> </tr> <tr> <td>【花】</td> <td>桜</td> <td>【木】</td> <td>梅</td> <td>【鳥】</td> <td colspan="3">-</td> </tr> <tr> <td colspan="4">【主な郷土出身者】</td> <td colspan="4">【マスコット】</td> </tr> <tr> <td colspan="4">・(故)三木露風(詩人)・(故)三木清(哲学者) ・(故)矢野勤治(俳人・歌人)・(故)内海青潮(詩人) ・(故)大上宇市(博物学者) ・井戸敏三(前兵庫県知事)</td> <td colspan="4">赤とんぼくん あかねちゃん </td> </tr> </table> | | | | | | | | 【主な産業・経済等】 | | | | 【主な観光・文化・歴史】 | | | | 市内を流れる清流揖保川の恵みをうけ、昔から 手延素麺、醤油醸造、皮革産業など全国シェア トップクラスの地場産業が盛んである | | | | ・日本遺産に認定された室津や 重要伝統的建造物群保存地区に 選定された龍野城下町は歴史を 感じさせる古い町並みが広がる ・新宮宮内遺跡などの史跡や、賀 茂神社、永富家住宅などの重要 文化財が残る | | | | 【花】 | 桜 | 【木】 | 梅 | 【鳥】 | - | | | 【主な郷土出身者】 | | | | 【マスコット】 | | | | ・(故)三木露風(詩人)・(故)三木清(哲学者) ・(故)矢野勤治(俳人・歌人)・(故)内海青潮(詩人) ・(故)大上宇市(博物学者) ・井戸敏三(前兵庫県知事) | | | | 赤とんぼくん あかねちゃん  | | | |
| 【主な産業・経済等】 | | | | 【主な観光・文化・歴史】 | | | | | | | | | | | | | | | | | | | | | | | | | | | | | | | | | | | | | | | | | | | |
| 市内を流れる清流揖保川の恵みをうけ、昔から 手延素麺、醤油醸造、皮革産業など全国シェア トップクラスの地場産業が盛んである | | | | ・日本遺産に認定された室津や 重要伝統的建造物群保存地区に 選定された龍野城下町は歴史を 感じさせる古い町並みが広がる ・新宮宮内遺跡などの史跡や、賀 茂神社、永富家住宅などの重要 文化財が残る | | | | | | | | | | | | | | | | | | | | | | | | | | | | | | | | | | | | | | | | | | | |
| 【花】 | 桜 | 【木】 | 梅 | 【鳥】 | - | | | | | | | | | | | | | | | | | | | | | | | | | | | | | | | | | | | | | | | | | | |
| 【主な郷土出身者】 | | | | 【マスコット】 | | | | | | | | | | | | | | | | | | | | | | | | | | | | | | | | | | | | | | | | | | | |
| ・(故)三木露風(詩人)・(故)三木清(哲学者) ・(故)矢野勤治(俳人・歌人)・(故)内海青潮(詩人) ・(故)大上宇市(博物学者) ・井戸敏三(前兵庫県知事) | | | | 赤とんぼくん あかねちゃん  | | | | | | | | | | | | | | | | | | | | | | | | | | | | | | | | | | | | | | | | | | | |

みんなで創る快適実感都市「たつの」

| 区 分 | 令和元(2019)年度決算 | 令和2(2020)年度決算 | 令和3(2021)年度決算 |
|----------------------------|--|--|--|
| 歳 入 | 36,324,652 千円 (△0.9%) | 49,115,181 千円 (35.2%) | 41,789,337 千円 (△14.9%) |
| 一 般 財 源 等 | 25,024,961 千円 (△5.6%) | 26,412,630 千円 (5.5%) | 27,859,029 千円 (5.5%) |
| うち 地方 税 | 10,984,911 千円 (0.5%) | 10,691,764 千円 (△2.7%) | 10,725,703 千円 (0.3%) |
| うち 地方 交付 税 ※臨時財政対策債含む | 10,200,270 千円 (△1.6%) | 10,482,979 千円 (2.8%) | 11,770,891 千円 (12.3%) |
| 歳 出 | 35,289,733 千円 (△1.4%) | 47,489,639 千円 (34.6%) | 40,056,861 千円 (△15.7%) |
| 義 務 的 経 費 | 13,771,405 千円 (△2.9%) | 16,016,160 千円 (16.3%) | 17,248,093 千円 (7.7%) |
| うち 人 件 費 | 4,193,784 千円 (△1.9%) | 5,509,892 千円 (31.4%) | 5,279,123 千円 (△4.2%) |
| うち 公 債 費 (うち繰上償還額) | 3,292,754 千円 (△12.4%) (0 千円) | 3,845,380 千円 (16.8%) (440,934 千円) | 3,810,515 千円 (△0.9%) (351,981 千円) |
| うち 扶 助 費 | 6,284,867 千円 (2.1%) | 6,660,888 千円 (6.0%) | 8,158,455 千円 (22.5%) |
| 投 資 的 経 費 | 4,314,622 千円 (28.9%) | 7,549,785 千円 (75.0%) | 3,943,097 千円 (△47.8%) |
| 実 質 収 支 | 719,169 千円 | 1,202,622 千円 | 1,488,408 千円 |
| 地 方 債 現 在 高 (うち臨時財政対策債) | 39,318,630 千円 (2.1%) (16,037,996 千円) | 41,686,444 千円 (6.0%) (15,762,053 千円) | 41,697,623 千円 (0.0%) (15,838,772 千円) |
| 基 金 現 在 高 (うち財政調整基金) | 19,344,244 千円 (6,101,135 千円) | 18,747,231 千円 (5,809,161 千円) | 21,122,390 千円 (6,595,524 千円) |
| 財 政 規 模 ※臨時債発行可能額含む | 20,834,687 千円 | 21,538,725 千円 | 22,144,807 千円 |
| 政 指 標 等 | | | |
| 経 常 収 支 比 率 | 88.0 % | 87.7 % | 81.7 % |
| 実 質 赤 字 比 率 | — | — | — |
| 結 算 実 質 赤 字 比 率 | — | — | — |
| 実 質 公 債 費 比 率 | (29 ~ R1) 11.0 % | (30 ~ R2) 10.2 % | (R1 ~ R3) 8.7 % |
| 将 来 負 担 比 率 | 16.8 % | 11.9 % | △17.9 % |
| 地 方 税 徴 収 率 | 94.9 % | 94.8 % | 97.0 % |
| 財 政 力 指 数 | (29 ~ R1) 0.567 | (30 ~ R2) 0.563 | (R1 ~ R3) 0.544 |
| ラ ス パ イ レ ス 指 数 | 99.4 | 99.5 | 99.4 |

| 公共施設等の状況(R4.3.31現在) ※はR4.5.1現在 ☆はR4.4.1現在 上段：市町立の数 | | | | | | | |
|--|---------------------|-------------|----------------------|--------------------------------------|---------------------|-------------------------|---------|
| 幼 稚 園 | ※ $\frac{2}{2}$ 箇所 | 保 育 所 | ☆ $\frac{1}{8}$ 箇所 | 都 市 公 園 等 数 | 60 箇所 | 介 護 老 人 保 健 施 設 | 4 箇所 |
| 小 学 校 | ※ $\frac{17}{17}$ 校 | 認 こ ど も 定 園 | ☆ $\frac{11}{19}$ 箇所 | 都 市 計 画 区 域 内 人 口 1 人 当 たり (R3.3.31) | 17.6 m ² | 定 員 数 | 319 人 |
| 中 学 校 | ※ $\frac{6}{6}$ 校 | 病 院 | $\frac{1}{9}$ 箇所 | 地 域 包 括 支 援 セ ン タ ー | ☆ 1 箇所 | 通 所 介 護 事 業 所 | 19 箇所 |
| 義 務 教 育 学 校 (小中一貫(9年)) | ※ $\frac{0}{0}$ 校 | 診 療 所 | $\frac{1}{73}$ 箇所 | 特 別 養 護 老 人 ホ ー ム | 8 箇所 | 道 路 改 良 率 (R3.3.31) | 69.5 % |
| 高 等 学 校 | ※ $\frac{0}{2}$ 校 | 公 民 館 | 5 箇所 | 定 員 数 | 418 人 | 道 路 舗 装 率 (R3.3.31) | 95.8 % |
| 中 等 教 育 学 校 (中高一貫(6年)) | ※ $\frac{0}{0}$ 校 | 体 育 館 | 4 箇所 | 養 護 老 人 ホ ー ム | 1 箇所 | 上 水 道 等 普 及 率 (R3.3.31) | 99.93 % |
| 特 別 支 援 学 校 | ※ $\frac{0}{2}$ 校 | 図 書 館 | 4 箇所 | ケ ア ハ ウ ス | 2 箇所 | 生 活 排 水 処 理 率 | 99.9 % |
| | | | | 定 員 数 | 65 人 | | |

| 人口等の推移 | 人口減少の抑制に向けた独自対策 |
|--|--|
| <p>1965 1970 1975 1980 1985 1990 1995 2000 2005 2010 2015 2020</p> <p>— 人口 — 年少人口割合 - - - 老年人口割合</p> | <p>1. 子育て支援策</p> <ul style="list-style-type: none"> ・地元企業と協働し、ベビー用品の宅配及び小学校入学に必要な学用品を支給するなど、妊娠から子育てまでの切れ目のない支援を実施 ・妊娠前から子育て期における不安解消を図るため、総合的な窓口を設置 ・不妊に悩む方を支援するため、特定不妊治療を受けた夫婦に対し妊活応援金を支給 ・小学生通学時の熱中症対策として、汗吸収アてパッドを配付 ・全小中学校で栄養バランスの取れた給食を提供。また、中学校給食費を無料化 <p>2. 高齢者支援策</p> <ul style="list-style-type: none"> ・在宅高齢者の自立を支援するため、タクシー料金の一部を助成 ・家族と離れて暮らす高齢者が安心して生活ができるよう、高齢者の見守りを行うことができるICT機器の購入費用を助成 <p>3. 医療制度</p> <ul style="list-style-type: none"> ・0歳から18歳までの医療費自己負担の無料化やインフルエンザ・おたふくかぜの予防接種を助成 <p>4. その他</p> <ul style="list-style-type: none"> ・転入者及び若者の定住促進を図るため、転入等に要する費用を助成 ・地域産業を支える優れた人材を確保するため、定住意思のある若者の奨学金返済に対する費用の一部を助成 ・移住相談会への出席に加え、A1を活用した移住相談を実施 ・地域雇用の安定・拡大を図るため、若者から高齢者まで様々な年齢層に対する地元企業の情報提供・魅力発信を行うほか、山陽自動車道龍野IC周辺における商業地創設に着手 ・市内で自己の事業を従業員や第三者に承継する事業主を支援 |

西播磨

| あこうし 赤穂市 | | ホームページアドレス | http://www.city.ako.lg.jp | | | | | | | | | | | | | | | | | | |
|---|-----------|--|---------------------------|--|-------------------------|--|-----------------------|-----------|-----------|---------|---------|---------|---------|------------|------|-------|------------|------|------|---|---|
| | | Eメールアドレス | kikaku@city.ako.lg.jp | | | | | | | | | | | | | | | | | | |
| 赤穂市章 | 団体コード | 282120 | | 区分 | H27国調 | R2国調 | R4.1.1現在 住基台帳 | | | | | | | | | | | | | | |
|  | 所在地 | 678-0292 (個) (あこうしかりや) 赤穂市加里屋81番地 | | 人口 (増減率) | 48,567人 (△3.9%) | 45,892人 (△5.5%) | 46,039人 (△1.4%) | | | | | | | | | | | | | | |
| | | | | 世帯数 (増減率) | 18,729世帯 (△0.5%) | 18,911世帯 (1.0%) | 20,511世帯 (0.0%) | | | | | | | | | | | | | | |
| 市章の由来 | TEL | (0791)43-3201 | | (R2国調) 産業別 就業人口 | 第1次産業 | 453人 (2.3%) | | | | | | | | | | | | | | | |
| 「赤」を凶案化し、光芒は塩の結晶と躍進を表現している。 | FAX | (0791)43-6892 (総務部行政課) | | | 第2次産業 | 6,408人 (32.3%) | | | | | | | | | | | | | | | |
| | | | | | 第3次産業 | 12,970人 (65.4%) | | | | | | | | | | | | | | | |
| | | | | 総数 | 20,326人 ※その他分類含む | | | | | | | | | | | | | | | | |
| 赤穂市長 R5.1.27 就任 R9.1.26 満了 (2) 期目  むれい まさとし 牟禮 正稔 (S29.7.20生) | 役職 | 氏名 | 就任年月日 | 面積 (R4.1.1) | | 126.85km ² | | | | | | | | | | | | | | | |
| | 副市長 | ふじもと だいすけ 藤本 大祐 (S41.1.30生) | H31.4.1 [1期目] | 人口密度 (R2国調) | | 361.8人/km ² | | | | | | | | | | | | | | | |
| | | — | — | 年少人口割合 (R2国調) | | 11.5% | | | | | | | | | | | | | | | |
| | 議長 | やまだ まさひろ 山田 昌弘 (S26.8.26生) | R3.4.20 | 老年人口割合 (R2国調) | | 33.3% | | | | | | | | | | | | | | | |
| | | — | — | 住基台帳のうち 外国人住民 (R4.1.1) | | 413人 | | | | | | | | | | | | | | | |
| | 副議長 | まえだ ひさし 前田 尚志 (S30.8.11生) | R3.4.20 | 昼夜間人口比率 (R2国調) | | 97.2% | | | | | | | | | | | | | | | |
| | | — | — | 転入者数 A | 転出者数 B | 転入超過数 A-B (R4.1.1~R4.12.31) | | | | | | | | | | | | | | | |
| | | | | | 915人 | 1,106人 | △191人 | | | | | | | | | | | | | | |
| | | | | | 未就学児待機児童数 (R4.4.1現在) | | 要介護認定率 (R4.4.30現在) | | | | | | | | | | | | | | |
| | | | | | 5人 | | 21.0% | | | | | | | | | | | | | | |
| 沿革 S26.9.1 合体 赤穂町 坂越町 高雄村 (市制施行) S30.4.1 編入 有年村 S38.9.1 〃 岡山県和気郡日生町福浦地区 | | | | | | | | | | | | | | | | | | | | | |
| | | | | 議員 (任期 R7.4.8 まで) | | 条例定数 | | | | | | | | | | | | | | | |
| | | | | 18人 | | 現員 (うち女性) | | | | | | | | | | | | | | | |
| | | | | 18人 (2人) | | 政党別等議員数 (うち女性) | | | | | | | | | | | | | | | |
| | | | | 公明党 | | 2人 (1人) | | | | | | | | | | | | | | | |
| | | | | 日本維新の会 | | 1人 (0人) | | | | | | | | | | | | | | | |
| | | | | 日本共産党 | | 1人 (0人) | | | | | | | | | | | | | | | |
| | | | | 無所属 | | 14人 (1人) | | | | | | | | | | | | | | | |
| 選挙人名簿登録者数 (R4.9.1現在) <table border="1"> <tr> <th>男</th> <th>女</th> <th>計</th> </tr> <tr> <td>18,655人</td> <td>20,474人</td> <td>39,129人</td> </tr> </table> | | | | | | | | 男 | 女 | 計 | 18,655人 | 20,474人 | 39,129人 | | | | | | | | |
| 男 | 女 | 計 | | | | | | | | | | | | | | | | | | | |
| 18,655人 | 20,474人 | 39,129人 | | | | | | | | | | | | | | | | | | | |
| 職員数 <table border="1"> <tr> <th>区分</th> <th>R4.4.1現在</th> <th>人口千人当たり</th> </tr> <tr> <td>全職員</td> <td>947人</td> <td>20.6人</td> </tr> <tr> <td>うち普通会計部門職員</td> <td>465人</td> <td>10.1人</td> </tr> <tr> <td>うち一般行政部門職員</td> <td>270人</td> <td>5.9人</td> </tr> </table> | | | | | | | | 区分 | R4.4.1現在 | 人口千人当たり | 全職員 | 947人 | 20.6人 | うち普通会計部門職員 | 465人 | 10.1人 | うち一般行政部門職員 | 270人 | 5.9人 | | |
| 区分 | R4.4.1現在 | 人口千人当たり | | | | | | | | | | | | | | | | | | | |
| 全職員 | 947人 | 20.6人 | | | | | | | | | | | | | | | | | | | |
| うち普通会計部門職員 | 465人 | 10.1人 | | | | | | | | | | | | | | | | | | | |
| うち一般行政部門職員 | 270人 | 5.9人 | | | | | | | | | | | | | | | | | | | |
| 法令等に基づく主な地域指定の状況 (R4.4.1現在) ○：該当、－：非該当 <table border="1"> <tr> <th>過疎地域 (全部)</th> <th>過疎地域 (一部)</th> <th>辺地</th> <th>離島地域</th> <th>豪雪地域</th> <th>特定農山村地域</th> <th>振興山村</th> </tr> <tr> <td>—</td> <td>—</td> <td>—</td> <td>—</td> <td>—</td> <td>○</td> <td>—</td> </tr> </table> | | | | | | | | 過疎地域 (全部) | 過疎地域 (一部) | 辺地 | 離島地域 | 豪雪地域 | 特定農山村地域 | 振興山村 | — | — | — | — | — | ○ | — |
| 過疎地域 (全部) | 過疎地域 (一部) | 辺地 | 離島地域 | 豪雪地域 | 特定農山村地域 | 振興山村 | | | | | | | | | | | | | | | |
| — | — | — | — | — | ○ | — | | | | | | | | | | | | | | | |
| 市の概要 【主な産業・経済等】 ・伝統産業として地域経済を支えてきた塩田跡地は、工業用地等に転用され、播磨臨海工業地帯の西部拠点となっている ・西播磨テクノポリス計画の副母都市として工業生産機能を担い、新たな企業誘致を積極的に進めている | | | | 【主な観光・文化・歴史】 ・塩と義士のまちとして親しまれ、史跡、赤穂城跡など多くの歴史文化遺産の保存活用を図っている ・文化会館でも様々な文化公演やイベントを開催し、文化交流の拠点施設としての活用を推進している | | | | | | | | | | | | | | | | | |
| 【花】 | ツツジ | 【木】 | サクラ | 【鳥】 | — | | | | | | | | | | | | | | | | |
| 【主な郷土出身者】 ・(故)大石 内蔵助 (赤穂藩家老、四十七士首領) ・(故)辰巳 柳太郎 (俳優) ・(故)西山 松之助 (東京教育大学名誉教授、家元制度研究者) | | | | 【マスコット】  陣たくん | | | | | | | | | | | | | | | | | |
| | | | | ふるさと納税の主な返礼品 | | マイナンバーカード取得率 (申請含む) R5.1.31現在 (県内41団体順位) | | | | | | | | | | | | | | | |
| | | | | 坂越かき、モンダミンセット、日本酒、赤穂温泉ペア宿泊券、イチゴ、みかん、赤穂市民病院人間ドック受診券 | | 79.25% (15位) | | | | | | | | | | | | | | | |

西播磨


自然と歴史に生まれ 笑顔と希望あふれる 活力のあるまち

| 区 分 | 令和元(2019)年度決算 | 令和2(2020)年度決算 | 令和3(2021)年度決算 |
|----------------------------|--|---|---|
| 歳 入 | 20,764,085 千円 (△1.8%) | 25,727,753 千円 (23.9%) | 23,378,898 千円 (△9.1%) |
| 一 般 財 源 等 | 14,382,303 千円 (△3.6%) | 14,973,772 千円 (4.1%) | 15,718,620 千円 (5.0%) |
| うち 地 方 税 | 8,378,604 千円 (△0.8%) | 8,295,363 千円 (△1.0%) | 8,115,138 千円 (△2.2%) |
| うち 地 方 交 付 税 ※臨時財政対策債含む | 4,020,727 千円 (△1.3%) | 4,376,894 千円 (8.9%) | 5,059,170 千円 (15.6%) |
| 歳 出 | 20,666,247 千円 (△1.8%) | 25,344,204 千円 (22.6%) | 22,606,676 千円 (△10.8%) |
| 義 務 的 経 費 | 9,429,496 千円 (△4.7%) | 10,077,506 千円 (6.9%) | 11,114,187 千円 (10.3%) |
| うち 人 件 費 | 3,738,182 千円 (△4.9%) | 4,343,612 千円 (16.2%) | 4,414,955 千円 (1.6%) |
| うち 公 債 費 (うち繰上償還額) | 2,494,024 千円 (△13.0%) (0 千円) | 2,486,254 千円 (△0.3%) (0 千円) | 2,526,157 千円 (1.6%) (0 千円) |
| うち 扶 助 費 | 3,197,290 千円 (3.2%) | 3,247,640 千円 (1.6%) | 4,173,075 千円 (28.5%) |
| 投 資 的 経 費 | 2,853,973 千円 (△1.5%) | 1,939,488 千円 (△32.0%) | 2,041,070 千円 (5.2%) |
| 実 質 収 支 | 87,938 千円 | 269,087 千円 | 731,581 千円 |
| 地 方 債 現 在 高 (うち臨時財政対策債) | 30,387,314 千円 (0.8%) (10,466,564 千円) | 30,010,545 千円 (△1.2%) (10,545,775 千円) | 29,413,822 千円 (△2.0%) (10,519,208 千円) |
| 基 金 現 在 高 (うち財政調整基金) | 3,402,798 千円 (1,343,511 千円) | 3,757,725 千円 (1,534,251 千円) | 4,420,620 千円 (1,946,828 千円) |
| 財 政 規 模 ※臨時債発行可能額含む | 12,296,473 千円 | 12,831,591 千円 | 13,521,055 千円 |
| 政 指 標 等 | | | |
| 経 常 収 支 比 率 | 84.8 % | 81.3 % | 91.0 % |
| 実 質 赤 字 比 率 | — | — | — |
| 結 算 実 質 赤 字 比 率 | — | — | — |
| 実 質 公 債 費 比 率 | (29 ~ R1) 10.4 % | (30 ~ R2) 10.4 % | (R1 ~ R3) 9.7 % |
| 将 来 負 担 比 率 | 129.4 % | 110.9 % | 92.8 % |
| 地 方 税 徴 収 率 | 95.4 % | 94.9 % | 95.8 % |
| 財 政 力 指 数 | (29 ~ R1) 0.719 | (30 ~ R2) 0.708 | (R1 ~ R3) 0.684 |
| ラ ス パ イ レ ス 指 数 | 97.3 | 96.8 | 96.9 |

| 公共施設等の状況(R4.3.31現在) ※はR4.5.1現在 ☆はR4.4.1現在 上段：市町立の数 | | | | | | | |
|--|----------------------|-------------|--------------------|--------------------------------------|---------------------|-------------------------|----------|
| 幼 稚 園 | ※ $\frac{10}{11}$ 箇所 | 保 育 所 | ☆ $\frac{6}{7}$ 箇所 | 都 市 公 園 等 数 | 51 箇所 | 介 護 老 人 保 健 施 設 | 3 箇所 |
| 小 学 校 | ※ $\frac{10}{10}$ 校 | 認 こ ど も 定 園 | ☆ $\frac{0}{1}$ 箇所 | 都 市 計 画 区 域 内 人 口 1 人 当 たり (R3.3.31) | 40.5 m ² | 定 員 数 | 148 人 |
| 中 学 校 | ※ $\frac{5}{5}$ 校 | 病 院 | $\frac{1}{5}$ 箇所 | 地 域 包 括 支 援 セ ン タ ー | ☆ 1 箇所 | 通 所 介 護 事 業 所 | 10 箇所 |
| 義 務 教 育 学 校 (小中一貫(9年)) | ※ $\frac{0}{0}$ 校 | 診 療 所 | $\frac{4}{62}$ 箇所 | 特 別 養 護 老 人 ホ ー ム | 7 箇所 | 道 路 改 良 率 (R3.3.31) | 68.0 % |
| 高 等 学 校 | ※ $\frac{0}{1}$ 校 | 公 民 館 | 11 箇所 | 定 員 数 | 365 人 | 道 路 舗 装 率 (R3.3.31) | 88.8 % |
| 中 等 教 育 学 校 (中高一貫(6年)) | ※ $\frac{0}{0}$ 校 | 体 育 館 | 10 箇所 | 養 護 老 人 ホ ー ム | 1 箇所 | 上 水 道 等 普 及 率 (R3.3.31) | 100.00 % |
| 特 別 支 援 学 校 | ※ $\frac{0}{1}$ 校 | 図 書 館 | 1 箇所 | ケ ア ハ ウ ス | 2 箇所 | 生 活 排 水 処 理 率 | 99.5 % |
| | | | | 定 員 数 | 65 人 | | |

| 人口等の推移 | 人口減少の抑制に向けた独自対策 |
|--|---|
| <p>1965 1970 1975 1980 1985 1990 1995 2000 2005 2010 2015 2020</p> <p>■ 人口 ● 年少人口割合 ▲ 老年人口割合</p> | <p>1. 子育て支援策</p> <ul style="list-style-type: none"> 子どもの居場所づくり推進事業(子ども食堂や学習支援を行う団体に対し運営費の一部を補助) 病児・病後児保育事業(赤穂市民病院内において、生後6カ月から小学6年生までの病気の子どもを一時的に預かり、保護者の子育てと就労等の両立を支援) 学校給食費補助事業(第3子以降の幼稚園及び小・中学生の給食費を助成) <p>2. 高齢者支援策</p> <ul style="list-style-type: none"> いきいき百歳体操推進事業(筋力の維持・向上を図るため、住民主体の通いの場である「いきいき百歳体操」を運営) あんしん見守りキーホルダー登録事業(外出先での事故等の際、身元の確認等を行うための「あんしん見守りキーホルダー」の配布) <p>3. 医療制度</p> <ul style="list-style-type: none"> 乳幼児等医療費助成制度(中学3年生までの医療費の自己負担額を全額助成(所得制限あり)) 高校生等医療費助成制度(高校生等の入院医療費の自己負担額を全額助成(所得制限あり)) 健康診査(赤穂市国民健康保険・後期高齢者医療加入者に対し、特定健診・がん検診(肺・胃・大腸・前立腺がん)・肝炎ウイルス検診について無料で実施) <p>4. その他</p> <ul style="list-style-type: none"> 市内循環バス運行事業(市内のバス交通不便地域の解消、高齢者や障がい者等の移動手段の確保のため、市内5ルート、1回の乗車につき100円で運行) |

西播磨

| | | | | | | | | | | | |
|---|--|------------|---|------------------------------|--|---------------------|---|--------------------|---|-------------|------|
| しそうし 宍粟市 | | ホームページアドレス | | https://www.city.shiso.lg.jp | | | | | | | |
| | | Eメールアドレス | | info@city.shiso.lg.jp | | | | | | | |
| 宍粟市章 | | 団体コード | 282278 | | 区分 | H27国調 | R2国調 | R4.1.1現在 住基台帳 | | | |
|  | | 所在地 | 671-2593 (個) (しそうしやまさきょうなかびろせ) 宍粟市山崎町中広瀬 133-6 | | 人口 (増減率) | 37,773人 (△7.7%) | 34,819人 (△7.8%) | 36,010人 (△1.8%) | | | |
| | | | 世帯数 (増減率) | 12,723世帯 (△3.4%) | 12,882世帯 (1.2%) | 14,706世帯 (△0.1%) | | | | | |
| 市章の由来 | | TEL | (0790)63-3000 | | (R2国調) 産業別 就業人口 | 第1次産業 | 777人 (4.5%) | | | | |
| 宍粟の「宍」を図案化したもの。 | | FAX | (0790)63-3061 (総務部総務課) | | | 第2次産業 | 6,770人 (38.8%) | | | | |
| | | | | | | 第3次産業 | 9,898人 (56.7%) | | | | |
| | | | | | 総数 | 17,786人 ※その他分類含む | | | | | |
| 宍粟市長 R3.5.15 就任 R7.5.14 満了 (3) 期目  ふくもと しょうぞう 福元 晶三 (S28.8.5生) | | 役職 | 氏名 | 就任 年月日 | 面積 (R4.1.1) | | 658.54km ² | | | | |
| | | 副市長 | とみた けんじ 富田 健次 (S36.10.26生) | R3.5.28 [1期目] | 人口密度 (R2国調) | | 52.9人/km ² | | | | |
| | | 議長 | いいだ よしのり 飯田 吉則 (S31.1.2生) | R3.5.25 | 年少人口割合 (R2国調) | | 11.5% | | | | |
| | | 副議長 | おおくほ よういち 大久保 陽一 (S37.4.18生) | R3.5.25 | 老年人口割合 (R2国調) | | 36.4% | | | | |
| | | | | | 住基台帳のうち 外国人住民 (R4.1.1) | | 297人 | | | | |
| | | | | | 昼夜間人口比率 (R2国調) | | 93.9% | | | | |
| | | | | | 転入者数 A | 転出者数 B | 転入超過数 A-B (R4.1.1~R4.12.31) | | | | |
| | | | | | 463人 | 770人 | △307人 | | | | |
| | | | | | 未就学児待機児童数 (R4.4.1現在) | | 要介護認定率 (R4.4.30現在) | | | | |
| | | | | | 0人 | | 20.6% | | | | |
| | | | | | 議員 (任期 R7.5.14 まで) | | | | | | |
| | | | | | 条例定数 | | 現員 (うち女性) | | | | |
| | | | | | 16人 | | 14人 (1人) | | | | |
| | | | | | 政党別等議員数 (うち女性) | | | | | | |
| | | | | | 公明党 | | 2人 (0人) | | | | |
| | | | | | 日本共産党 | | 1人 (1人) | | | | |
| | | | | | 無所属 | | 11人 (0人) | | | | |
| | | | | | 選挙人名簿登録者数 (R4.9.1現在) | | | | | | |
| | | | | | 男 | 女 | 計 | | | | |
| | | | | | 14,529人 | 16,009人 | 30,538人 | | | | |
| | | | | | 職員数 | | | | | | |
| | | | | | 区分 | R4.4.1現在 | 人口千人当たり | | | | |
| | | | | | 全職員 | 672人 | 18.7人 | | | | |
| | | | | | うち普通会 計部門職員 | 378人 | 10.5人 | | | | |
| | | | | | うち一般行 政部門職員 | 302人 | 8.4人 | | | | |
| | | | | | 法令等に基づく主な地域指定の状況 (R4.4.1現在) ○: 該当、-: 非該当 | | | | | | |
| | | | | | 過疎地域 (全部) | 過疎地域 (一部) | 辺地 | 離島地域 | 豪雪地帯 | 特定農山村 地域 | 振興山村 |
| | | | | | ○ | - | ○ | - | ○ | ○ | |
| | | | | | ふるさと納税の主な返礼品 | | | | マイナンバーカード取得率 (申請含む) R5.1.31現在 (県内41団体順位) | | |
| | | | | | ・「日本酒発祥の地」が誇る日本酒呑みくらベセット ・但馬牛の血統を受け継いだ純正の黒毛和牛「宍粟牛」のステーキセット ・宍粟の気候と清流の恵みを受けた絶品素麺「揖保乃糸」 | | | | 75.21% (36位) | | |
| | | | | | 【主な郷土出身者】 | | | | 【マスコット】 | | |
| | | | | | ・細川 伸二 (ロス五輪柔道60kg以下優勝) ・三浦 和人 (歌手) ・大日ノ出崇揚 (元大相撲力士) ・(故)前田 浩 (熊本大学名誉教授) | | | |  しーたん | | |
| | | | | | 沿 革 | | | | | | |
| | | | | | S29.10.1 編入 菅野村 (山崎町) | | | | | | |
| | | | | | S30.7.20 合体 山崎町 城下村 戸原村 河東村 神野村 葛沢村 土万村 (山崎町) | | | | | | |
| | | | | | S31.4.1 ≪ 神戸村 染河内村 下三方村 (一宮町設置) | | | | | | |
| | | | | | S31.9.30 ≪ 一宮町 三方村 繁盛村 (一宮町) | | | | | | |
| | | | | | ≪ 西谷村 奥谷村 (波賀町設置) | | | | | | |
| | | | | | S35.1.1 町制施行 (千種町) | | | | | | |
| | | | | | H17.4.1 合体 山崎町 一宮町 波賀町 千種町 (市制施行) | | | | | | |
| | | | | | 市の概要 | | | | | | |
| | | | | | 【主な産業・経済等】 | | 【主な観光・文化・歴史】 | | | | |
| | | | | | ・林業・農業・木材業・素麺業など ・豊かな森林資源を活かし、木材・木工製品等 の生産が盛んである。なかでも「宍粟材」は 県内素材生産量の約3割を占め、県内有数の 木材産地として知られている | | ・日本酒発祥の地・原不動滝・ 福知溪谷・最上山公園もみじ 山・大歳神社千年藤・ぱん しゅう戸倉スキー場・ちくさ 高原 (スキー場)・家原遺跡 公園・天児屋鉄山跡・氷ノ山・ 赤西溪谷・音水溪谷など | | | | |
| | | | | | 【花】 ささゆり 【木】 ブナ | | 【鳥】 - | | | | |





人と自然が輝きみんなで創る夢のまち

| 区 分 | | 令和元(2019)年度決算 | 令和2(2020)年度決算 | 令和3(2021)年度決算 |
|----------------------------|--------------------------|---|--|--|
| 歳 入 | | 25,603,408 千円 (2.9%) | 29,999,840 千円 (17.2%) | 26,053,324 千円 (△13.2%) |
| 一 般 財 源 等 | | 17,040,269 千円 (1.3%) | 18,040,799 千円 (5.9%) | 17,967,373 千円 (△0.4%) |
| | うち 地方 税 | 4,587,214 千円 (1.2%) | 4,427,370 千円 (△3.5%) | 4,316,247 千円 (△2.5%) |
| | うち 地方 交付 税 ※臨時財政対策債含む | 10,146,873 千円 (△3.3%) | 10,051,895 千円 (△0.9%) | 10,417,039 千円 (3.6%) |
| 歳 出 | | 24,643,499 千円 (1.4%) | 29,037,925 千円 (17.8%) | 25,186,557 千円 (△13.3%) |
| 義 務 的 経 費 | | 9,501,205 千円 (△0.9%) | 10,943,119 千円 (15.2%) | 11,929,817 千円 (9.0%) |
| | うち 人 件 費 | 3,214,522 千円 (0.8%) | 4,171,740 千円 (29.8%) | 4,236,024 千円 (1.5%) |
| | うち 公 債 費 (うち繰上償還額) | 2,822,105 千円 (△5.4%) (219,295 千円) | 3,395,785 千円 (20.3%) (902,582 千円) | 3,534,106 千円 (4.1%) (1,210,694 千円) |
| | うち 扶 助 費 | 3,464,578 千円 (1.5%) | 3,375,594 千円 (△2.6%) | 4,159,687 千円 (23.2%) |
| 投 資 的 経 費 | | 3,961,143 千円 (8.9%) | 3,226,437 千円 (△18.5%) | 2,208,889 千円 (△31.5%) |
| 実 質 収 支 | | 598,820 千円 | 839,548 千円 | 823,527 千円 |
| 地 方 債 現 在 高 (うち臨時財政対策債) | | 31,075,757 千円 (1.4%) (9,808,796 千円) | 30,308,642 千円 (△2.5%) (9,221,805 千円) | 29,015,336 千円 (△4.3%) (8,705,916 千円) |
| 基 金 現 在 高 (うち財政調整基金) | | 6,875,593 千円 (2,716,430 千円) | 7,199,351 千円 (2,868,066 千円) | 7,434,117 千円 (2,871,176 千円) |
| 財 政 規 模 ※臨時債発行可能額含む | | 14,748,109 千円 | 14,910,845 千円 | 15,161,048 千円 |
| 政 指 標 等 | 経 常 収 支 比 率 | 93.4 % | 91.4 % | 89.8 % |
| | 実 質 赤 字 比 率 | — | — | — |
| | 実 質 赤 字 比 率 | — | — | — |
| | 実 質 公 債 費 比 率 | (29 ~ R1) 9.8 % | (30 ~ R2) 7.9 % | (R1 ~ R3) 6.9 % |
| | 将 来 負 担 比 率 | 116.3 % | 83.7 % | 65.4 % |
| | 地 方 税 徴 収 率 | 93.4 % | 93.6 % | 93.8 % |
| 財 政 力 指 数 | | (29 ~ R1) 0.343 | (30 ~ R2) 0.342 | (R1 ~ R3) 0.337 |
| ラ ス パ イ レ ス 指 数 | | 97.8 | 97.7 | 97.2 |

| 公共施設等の状況(R4.3.31現在) ※はR4.5.1現在 ☆はR4.4.1現在 上段：市町立の数 | | | | | | | |
|--|-----------|---------------|-----------|---------------------------------------|---------------------|-------------------------|---------|
| 幼 稚 園 | ※ 6/6 箇所 | 保 育 所 | ☆ 2/10 箇所 | 都 市 公 園 等 数 | 9 箇所 | 介 護 老 人 保 健 施 設 | 1 箇所 |
| 小 学 校 | ※ 11/11 校 | 認 定 こ ど も 定 園 | ☆ 3/5 箇所 | 都 市 計 画 区 域 内 人 口 1 人 当 た り (R3.3.31) | 11.8 m ² | 定 員 数 | 90 人 |
| 中 学 校 | ※ 7/7 校 | 病 院 | 1/1 箇所 | 地 域 包 括 支 援 セ ン タ ー | ☆ 1 箇所 | 通 所 介 護 事 業 所 | 10 箇所 |
| 義 務 教 育 学 校 (小中一貫(9年)) | ※ 0/0 校 | 診 療 所 | 4/46 箇所 | 特 別 養 護 老 人 ホ ー ム | 6 箇所 | 道 路 改 良 率 (R3.3.31) | 60.6 % |
| 高 等 学 校 | ※ 0/3 校 | 公 民 館 | 0 箇所 | 定 員 数 | 390 人 | 道 路 舗 装 率 (R3.3.31) | 87.0 % |
| 中 等 教 育 学 校 (中高一貫(6年)) | ※ 0/0 校 | 体 育 館 | 4 箇所 | 養 護 老 人 ホ ー ム | 1 箇所 | 上 水 道 等 普 及 率 (R3.3.31) | 99.05 % |
| 特 別 支 援 学 校 | ※ 0/0 校 | 図 書 館 | 1 箇所 | ケ ア ハ ウ ス | 1 箇所 | 生 活 排 水 処 理 率 | 100.0 % |
| | | | | 定 員 数 | 30 人 | | |

| 人口等の推移 | 人口減少の抑制に向けた独自対策 |
|--------|---|
| | <ol style="list-style-type: none"> 子育て支援策 <ul style="list-style-type: none"> 3歳児から5歳児の保育所・認定こども園の副食費助成 穴栗市オリジナル木のおもちゃ「しその箱庭」の誕生祝い品贈呈及び子育て支援センター内の「木のおもちゃ広場」の常時開放や木のおもちゃを貸し出す「おもちゃ図書館」の開設 第3子以降の学校給食費の助成 高齢者支援策 <ul style="list-style-type: none"> 地域住民主体の通いの場(R5.2現在120か所)へのいきいき百歳体操や健康講座の講師派遣、運営費助成 外出が困難な高齢者や障がいのある方への移動手段としてタクシーチケットを交付する外出支援サービスの実施 特定健診の会場で75歳以上を対象とした高齢者のフレイル健診の実施 医療制度 <ul style="list-style-type: none"> 0歳児から18歳(高校生)までの医療費自己負担額の全額を助成(所得制限なし) 生後6か月から18歳(高校生)までの子どものインフルエンザ予防接種への助成 市北部地域の直営診療所(3か所)による地域医療の充実 その他 <ul style="list-style-type: none"> 結婚相談所等に登録してオンラインで婚活を行うための初期費用の助成 子育て世代等の転入者や市内転居者への住宅取得費の助成(空き家は改修費用の助成) 小学校から中学校9年間を見通した教育で学力向上と地域に対する愛着と誇りを育成する小中一貫教育の推進 日本酒発祥の地・発酵のふるさととして発酵食メニュー化や商品化による健康増進と交流人口の増加への取組み 求人と求職のマッチングを進める無料職業紹介所の設置 |

西播磨

| たいしちょう 太子町 | | ホームページアドレス | http://www.town.hyogo-taishi.lg.jp/ | | | | | | | |
|--|-------|---|-------------------------------------|--|----------------------|--|----------------------|-------|---------|------|
| | | Eメールアドレス | kikaku@town.hyogo-taishi.lg.jp | | | | | | | |
| 太子町章 | 団体コード | 284645 | | 区分 | H27国調 | R2国調 | R4.1.1現在 住基台帳 | | | |
|  | 所在地 | 671-1592 (個) (いぼぐんたいしちょういかるが) 揖保郡太子町鯛 280番地1 | | 人口 (増減率) | 33,690人 (0.8 %) | 33,477人 (△0.6 %) | 33,815人 (△0.6 %) | | | |
| | | | | 世帯数 (増減率) | 12,092世帯 (3.9 %) | 12,757世帯 (5.5 %) | 13,859世帯 (0.5 %) | | | |
| 町章の由来 | TEL | (079)277-1010 | | (R2国調) 産業別 就業人口 | 第1次産業 | 201人 (1.3 %) | | | | |
| 聖徳太子の精神「和」を象徴する。「太」の字を2つ組み合わせて図案化。 | FAX | (079)276-3892 (総務部総務課) | | | 第2次産業 | 5,349人 (35.3 %) | | | | |
| | | | | | 第3次産業 | 9,618人 (63.4 %) | | | | |
| | | | | | 総数 | 15,330人 ※その他分類含む | | | | |
| 太子町長 R4.11.13 就任 R8.11.12 満了 (1) 期目 | 役職 | 氏名 | 就任年月日 | 面積 (R4.1.1) | | (22.61km ²) | | | | |
|  | 副町長 | えとう まさお 榮藤 雅雄 (S36.2.4生) | R5.1.1 [1期目] | 人口密度 (R2国調) | | 1,480.6人/km ² | | | | |
| | | — | | — | | 年少人口割合 (R2国調) | | 14.7% | | |
| | 議長 | なかしま ていじ 中島 貞次 (S28.6.14生) | R3.9.24 | 転入者数 A | | 987人 | 転出者数 B | 937人 | | |
| | | — | | — | | 転入超過数 A-B (R4.1.1~R4.12.31) | | 50人 | | |
| おきしお もりひこ 沖汐 守彦 (S32.1.12生) | 副議長 | ふじさわ もとのすけ 藤澤 元之介 (S40.5.15生) | R3.5.14 | 未就学児待機児童数 (R4.4.1現在) | | 要介護認定率 (R4.4.30現在) | | | | |
| | | | | 1人 | | 17.0% | | | | |
| 沿革 | | | | 議員 (任期 R5.4.29 まで) | | | | | | |
| S26. 4. 1 合体 斑鳩町 石海村 太田村 S30. 1. 1 編入 龍田村 | | | | 条例定数 | | 現員 (うち女性) | | | | |
| | | | | 15人 | | 15人 (1人) | | | | |
| | | | | 政党別等議員数 (うち女性) | | | | | | |
| | | | | 公明党・県民会議 | | 2人 (1人) | | | | |
| | | | | 立憲民主党 | | 1人 (0人) | | | | |
| | | | | 無所属 | | 12人 (0人) | | | | |
| | | | | 選挙人名簿登録者数 (R4.9.1現在) | | | | | | |
| | | | | 男 | 女 | 計 | | | | |
| | | | | 13,424人 | 14,326人 | 27,750人 | | | | |
| | | | | 職員数 | | | | | | |
| | | | | 区分 | R4.4.1現在 | 人口千人当たり | | | | |
| | | | | 全職員 | 215人 | 6.4人 | | | | |
| | | | | うち普通会計部門職員 | 185人 | 5.5人 | | | | |
| | | | | うち一般行政部門職員 | 136人 | 4.0人 | | | | |
| | | | | 法令等に基づく主な地域指定の状況 (R4.4.1現在) ○: 該当、-: 非該当 | | | | | | |
| | | | | 過疎地域 (全部) | 過疎地域 (一部) | 辺地 | 離島地域 | 豪雪地域 | 特定農山村地域 | 振興山村 |
| | | | | - | - | - | - | - | - | |
| 町の概要 | | | | ふるさと納税の主な返礼品 | | | | | | |
| 【主な産業・経済等】 | | 【主な観光・文化・歴史】 | |  | | マイナンバーカード取得率 (申請含む) R5.1.31現在 (県内41団体順位) | | | | |
| ・JR山陽本線や国道2号線などの主要交通網への利便性がよく、大手電機メーカーなどの工場や事業所、商業施設が地域集約的に立地 ・「太子みそ」や「太子いちじく」などの特産品が充実 | | ・法隆寺領播磨国鯛荘の中核として創建された斑鳩寺がある ・聖徳太子ゆかりの地である ・聖徳太子が領地確定のために檀特山上から投げたというぼうし石が残る | | | | 76.08% (32位) | | | | |
| 【花】 | ひまわり | 【木】 | さざんか | 【鳥】 | - | | | | | |
| 【主な郷土出身者】 | | | | 【マスコット】 | | | | | | |
| ・(故)山田 恵諦 (第253世天台座主) ・(故)安田 青風 (詩人) ・野口 聡一 (宇宙飛行士) | | | |  | | | | | | |




「和のまち太子」 活きるまち 誇れるまち つながるまち 安心のまち

| 区 分 | 令和元(2019)年度決算 | 令和2(2020)年度決算 | 令和3(2021)年度決算 |
|----------------------------|--|--|---|
| 歳 入 | 12,896,511 千円 (16.1 %) | 17,452,612 千円 (35.3 %) | 13,893,328 千円 (△20.4 %) |
| 一 般 財 源 等 | 7,873,532 千円 (5.0 %) | 8,422,231 千円 (7.0 %) | 9,043,708 千円 (7.4 %) |
| うち 地 方 税 | 4,121,988 千円 (1.5 %) | 4,039,677 千円 (△2.0 %) | 4,088,265 千円 (1.2 %) |
| うち 地 方 交 付 税 ※臨時財政対策債含む | 2,369,176 千円 (2.1 %) | 2,444,924 千円 (3.2 %) | 2,906,548 千円 (18.9 %) |
| 歳 出 | 12,602,352 千円 (18.4 %) | 16,785,430 千円 (33.2 %) | 13,317,874 千円 (△20.7 %) |
| 義 務 的 経 費 | 5,009,338 千円 (1.8 %) | 5,468,331 千円 (9.2 %) | 6,533,291 千円 (19.5 %) |
| うち 人 件 費 | 1,442,913 千円 (△0.5 %) | 1,745,006 千円 (20.9 %) | 1,745,683 千円 (0.0 %) |
| うち 公 債 費 (うち繰上償還額) | 970,088 千円 (0.3 %) (0 千円) | 1,004,605 千円 (3.6 %) (0 千円) | 1,239,967 千円 (23.4 %) (0 千円) |
| うち 扶 助 費 | 2,596,337 千円 (3.6 %) | 2,718,720 千円 (4.7 %) | 3,547,641 千円 (30.5 %) |
| 投 資 的 経 費 | 1,999,537 千円 (298.0 %) | 2,274,933 千円 (13.8 %) | 774,571 千円 (△66.0 %) |
| 実 質 収 支 | 216,905 千円 | 592,259 千円 | 506,853 千円 |
| 地 方 債 現 在 高 (うち臨時財政対策債) | 12,134,411 千円 (9.7 %) (5,905,413 千円) | 13,040,910 千円 (7.5 %) (5,901,626 千円) | 12,501,008 千円 (△4.1 %) (5,869,997 千円) |
| 基 金 現 在 高 (うち財政調整基金) | 3,497,958 千円 (2,171,220 千円) | 3,426,188 千円 (2,281,892 千円) | 4,085,988 千円 (2,764,421 千円) |
| 財 政 規 模 ※臨時債発行可能額含む | 7,134,680 千円 | 7,432,899 千円 | 7,848,287 千円 |
| 政 指 標 等 | | | |
| 経 常 収 支 比 率 | 88.7 % | 85.0 % | 85.9 % |
| 実 質 赤 字 比 率 | — | — | — |
| 連 結 実 質 赤 字 比 率 | — | — | — |
| 実 質 公 債 費 比 率 | (29 ~ R1) 9.9 % | (30 ~ R2) 9.5 % | (R1 ~ R3) 9.6 % |
| 将 来 負 担 比 率 | 59.9 % | 61.1 % | 40.2 % |
| 地 方 税 徴 収 率 | 95.7 % | 93.5 % | 95.6 % |
| 財 政 力 指 数 | (29 ~ R1) 0.691 | (30 ~ R2) 0.684 | (R1 ~ R3) 0.660 |
| ラ ス パ イ レ ス 指 数 | 97.5 | 97.2 | 97.5 |

| 公共施設等の状況(R4.3.31 現在) ※はR4.5.1 現在 ☆はR4.4.1 現在 上段：市町立の数 | | | | | | | |
|---|----------|-------------|----------|---------------------------------------|--------------------|-------------------------|---------|
| 幼 稚 園 | ※ 4/4 箇所 | 保 育 所 | ☆ 1/3 箇所 | 都 市 公 園 等 数 | 8 箇所 | 介 護 老 人 保 健 施 設 | 0 箇所 |
| 小 学 校 | ※ 4/4 校 | 認 こ ど も 定 園 | ☆ 0/6 箇所 | 都 市 計 画 区 域 内 人 口 1 人 当 た り (R3.3.31) | 4.6 m ² | 定 員 数 | 0 人 |
| 中 学 校 | ※ 2/2 校 | 病 院 | 0/1 箇所 | 地 域 包 括 支 援 セ ン タ ー | ☆ 1 箇所 | 通 所 介 護 事 業 所 | 6 箇所 |
| 義 務 教 育 学 校 (小中一貫(9年)) | ※ 0/0 校 | 診 療 所 | 0/38 箇所 | 特 別 養 護 老 人 ホ ー ム | 3 箇所 | 道 路 改 良 率 (R3.3.31) | 73.4 % |
| 高 等 学 校 | ※ 0/1 校 | 公 民 館 | 4 箇所 | 定 員 数 | 130 人 | 道 路 舗 装 率 (R3.3.31) | 93.8 % |
| 中 等 教 育 学 校 (中高一貫(6年)) | ※ 0/0 校 | 体 育 館 | 1 箇所 | 養 護 老 人 ホ ー ム | 0 箇所 | 上 水 道 等 普 及 率 (R3.3.31) | 99.04 % |
| 特 別 支 援 学 校 | ※ 0/0 校 | 図 書 館 | 1 箇所 | ケ ア ハ ウ ス | 0 箇所 | 生 活 排 水 処 理 率 | 100.0 % |
| | | | | 定 員 数 | 0 人 | | |

| 人口等の推移 | 人口減少の抑制に向けた独自対策 |
|--------|--|
| | <ol style="list-style-type: none"> 子育て支援策 <ul style="list-style-type: none"> ・妊婦健康診査費助成(上限：83,500円) ・特定不妊治療費助成(治療費の2分の1助成・上限：10万円) ・新生児聴覚検査費助成(上限：5,000円) ・幼児インフルエンザ予防接種助成(1,500円×2回分) ・子育て支援センター開設 高齢者支援策 <ul style="list-style-type: none"> ・健康遊具設置(町内公園3箇所) ・タクシー運賃助成(70歳以上の単身世帯対象・500円券×30枚) ・いきいき百歳体操(介護予防) 医療制度 <ul style="list-style-type: none"> ・乳幼児・子ども医療費助成事業(中学3年生までの医療費無料化・所得制限なし) その他 <ul style="list-style-type: none"> ・完全給食(幼稚園～中学校まで) ・総合公園陸上競技場(日本陸上競技連盟の「第3種公認」を取得) |

西播磨

| | | | | | | | | | | | |
|---|---|---|-------------------------------------|--|--------------------|--|--------------------|------|-------------|------|--|
| かみごおりちょう 上 郡 町 | | ホームページアドレス | https://www.town.kamigori.hyogo.jp/ | | | | | | | | |
| | | Eメールアドレス | soumu@town.kamigori.lg.jp | | | | | | | | |
| 上郡町章 | 団体コード | 284815 | | 区分 | H27国調 | R2国調 | R4.1.1現在 住基台帳 | | | | |
|  | 所在地 | 678-1292 (個) (あこうぐんかみごおりちょうだいもち) 赤穂郡上郡町大持 278番地 | | 人口 (増減率) | 15,224人 (△8.5%) | 13,879人 (△8.8%) | 14,313人 (△1.6%) | | | | |
| | | | | 世帯数 (増減率) | 5,715世帯 (△2.6%) | 5,537世帯 (△3.1%) | 6,457世帯 (△0.2%) | | | | |
| 町章の由来 | TEL | (0791)52-1111 | | (R2国調) 産業別 就業人口 | 第1次産業 | 283人 (4.6%) | | | | | |
| 上郡の「上」の字を2つ組み 合わせてまちの団結の力を、 全体のかたちでまちの将来の 発展の様を示したもの。 | FAX | (0791)52-5172 (総務課) | | | 第2次産業 | 1,752人 (28.2%) | | | | | |
| | | | | | 第3次産業 | 4,184人 (67.3%) | | | | | |
| | | | | | 総数 | 6,283人 ※その他分類含む | | | | | |
| 上郡町長 R3.7.21 就任 R7.7.20 満了 (1) 期目 | 役職 | 氏名 | 就任 年月日 | 面積 (R4.1.1) | | 150.26km ² | | | | | |
|  | 副町長 | やまもと たかし 山本 高士 (S34.6.20生) | R3.10.1 [1期目] | 人口密度 (R2国調) | | 92.4人/km ² | | | | | |
| | | — | | — | | 年少人口割合 (R2国調) | | 9.1% | | | |
| | 議長 | きむら きみお 木村 公男 (S27.11.10生) | R3.7.29 | 老年人口割合 (R2国調) | | 40.2% | | | | | |
| | | — | | — | | 住基台帳のうち 外国人住民 (R4.1.1) | | 185人 | | | |
| 副議長 | たちばな てるひろ 立花 照弘 (S27.9.8生) | R3.7.29 | 昼夜間人口比率 (R2国調) | | 97.5% | | | | | | |
| | | | | 転入者数 A | 転出者数 B | 転入超過数 A-B (R4.1.1~R4.12.31) | | | | | |
| | | | | 354人 | 403人 | △49人 | | | | | |
| | | | | 未就学児待機児童数 (R4.4.1現在) | | 要介護認定率 (R4.4.30現在) | | | | | |
| | | | | 0人 | | 17.5% | | | | | |
| | | | | 議員 (任期 R7.7.20 まで) | | | | | | | |
| | | | | 条例定数 | | 現員 (うち女性) | | | | | |
| | | | | 10人 | | 10人 (1人) | | | | | |
| | | | | 政党別等議員数 (うち女性) | | | | | | | |
| | | | | 公明党 | | 1人 (1人) | | | | | |
| | | | | 日本共産党 | | 1人 (0人) | | | | | |
| | | | | 無所属 | | 8人 (0人) | | | | | |
| | | | | 選挙人名簿登録者数 (R4.9.1現在) | | | | | | | |
| | | | | 男 | 女 | 計 | | | | | |
| | | | | 5,980人 | 6,431人 | 12,411人 | | | | | |
| | | | | 職員数 | | | | | | | |
| | | | | 区分 | R4.4.1現在 | 人口千人当たり | | | | | |
| | | | | 全職員 | 158人 | 11.0人 | | | | | |
| | | | | うち普通会 計部門職員 | 135人 | 9.4人 | | | | | |
| | | | | うち一般行 政部門職員 | 107人 | 7.5人 | | | | | |
| | | | | 法令等に基づく主な地域指定の状況 (R4.4.1現在) ○: 該当、-: 非該当 | | | | | | | |
| | | | | 過疎地域 (全部) | 過疎地域 (一部) | 辺地 | 離島地域 | 豪雪地域 | 特定農山村 地域 | 振興山村 | |
| | | | | - | - | ○ | - | - | ○ | - | |
| | | | | ふるさと納税の主な返礼品 | | マイナンバーカード取得率 (申請含む) R5.1.31現在 (県内41団体順位) | | | | | |
| | | | | 米(キヌヒカリ、ヒノヒカリ、コシ ヒカリ、ミルキークイーン、にこまる) ・国産黒毛和牛・ジャム・上郡高校産 の卵を使ったケーキや玉子プリン・ 干支のガラス工芸品 | | 80.19% (11位) | | | | | |
| 沿 革 | | S30. 3.25 合体 上郡町 高田村 鞍居村 船坂村 赤松村 (大字大酒、小赤松及び旭日の一部を除く地域) | | | | | | | | | |
| 町の概要 | | 【主な産業・経済等】 | | 【主な観光・文化・歴史】 | | | | | | | |
| | | ・電機 ・ビニール ・運送 ・製造 ・農業 | | ・白旗城跡(国指定史跡) ・山陽道野磨駅家跡(国指定史跡) ・いざい交流ふるさと館(大 鳥圭介の生家跡) ・かみごおりさくら園 ・金出地ダム | | | | | | | |
| 【花】 | ダリア | 【木】 | ツバキ | 【鳥】 | - | | | | | | |
| 【主な郷土出身者】 | | 【マスコット】 | | | | | | | | | |
| ・(故)赤松 円心(南北朝時代の武将) ・(故)大鳥 圭介(日本近代産業の父) ・浅越 しのぶ(元プロテニス選手) ・(故)安東 聖空(昭和かな書壇の巨匠) ・(故)大山 郁夫(社会活動家) | |  円心くん(左) エイトちゃん(右) | | | | | | | | | |

さわやかに歴史と未来の出逢うまち

| 区 分 | 令和元(2019)年度決算 | 令和2(2020)年度決算 | 令和3(2021)年度決算 |
|----------------------------|--|---|--|
| 歳 入 | 8,019,680 千円 (9.1 %) | 9,952,601 千円 (24.1 %) | 9,044,349 千円 (△9.1 %) |
| 一 般 財 源 等 | 5,487,229 千円 (1.5 %) | 5,667,037 千円 (3.3 %) | 6,197,712 千円 (9.4 %) |
| うち 地方 税 | 2,296,102 千円 (△0.8 %) | 2,333,061 千円 (1.6 %) | 2,251,494 千円 (△3.5 %) |
| うち 地方 交付 税 ※臨時財政対策債含む | 2,408,542 千円 (4.4 %) | 2,474,085 千円 (2.7 %) | 2,832,746 千円 (14.5 %) |
| 歳 出 | 7,980,650 千円 (10.2 %) | 9,724,906 千円 (21.9 %) | 8,682,765 千円 (△10.7 %) |
| 義 務 的 経 費 | 3,063,714 千円 (1.7 %) | 3,098,502 千円 (1.1 %) | 3,526,533 千円 (13.8 %) |
| うち 人 件 費 | 1,122,693 千円 (△0.3 %) | 1,338,761 千円 (19.2 %) | 1,346,406 千円 (0.6 %) |
| うち 公 債 費 (うち繰上償還額) | 1,034,652 千円 (3.3 %) (113,089 千円) | 856,589 千円 (△17.2 %) (0 千円) | 1,004,279 千円 (17.2 %) (108,317 千円) |
| うち 扶 助 費 | 906,369 千円 (2.4 %) | 903,152 千円 (△0.4 %) | 1,175,848 千円 (30.2 %) |
| 投 資 的 経 費 | 1,030,762 千円 (81.8 %) | 1,396,953 千円 (35.5 %) | 1,059,292 千円 (△24.2 %) |
| 実 質 収 支 | 37,008 千円 | 159,637 千円 | 353,861 千円 |
| 地 方 債 現 在 高 (うち臨時財政対策債) | 9,474,309 千円 (△0.0 %) (3,906,265 千円) | 9,792,287 千円 (3.4 %) (3,839,079 千円) | 9,707,088 千円 (△0.9 %) (3,833,820 千円) |
| 基 金 現 在 高 (うち財政調整基金) | 820,007 千円 (456,420 千円) | 790,050 千円 (424,545 千円) | 935,641 千円 (573,084 千円) |
| 財 政 規 模 ※臨時債発行可能額含む | 4,792,907 千円 | 4,967,493 千円 | 5,249,218 千円 |
| 政 指 標 | | | |
| 経 常 収 支 比 率 | 98.2 % | 92.9 % | 87.2 % |
| 実 質 赤 字 比 率 | — | — | — |
| 結 算 実 質 赤 字 比 率 | — | — | — |
| 実 質 公 債 費 比 率 | (29 ~ R1) 18.4 % | (30 ~ R2) 17.1 % | (R1 ~ R3) 15.6 % |
| 将 来 負 担 比 率 | 179.6 % | 164.8 % | 139.0 % |
| 地 方 税 徴 収 率 | 96.8 % | 96.3 % | 98.1 % |
| 財 政 力 指 数 | (29 ~ R1) 0.534 | (30 ~ R2) 0.527 | (R1 ~ R3) 0.510 |
| ラ ス パ イ レ ス 指 数 | 96.8 | 96.2 | 95.9 |

| 公共施設等の状況(R4.3.31現在) ※はR4.5.1現在 ☆はR4.4.1現在 上段：市町立の数 | | | | | | | |
|--|----------|-------------|----------|---------------------------------------|---------------------|-------------------------|---------|
| 幼 稚 園 | ※ 0/0 箇所 | 保 育 所 | ☆ 0/1 箇所 | 都 市 公 園 等 数 | 28 箇所 | 介 護 老 人 保 健 施 設 | 1 箇所 |
| 小 学 校 | ※ 3/3 校 | 認 こ ど も 定 園 | ☆ 1/3 箇所 | 都 市 計 画 区 域 内 人 口 1 人 当 た り (R3.3.31) | 58.9 m ² | 定 員 数 | 80 人 |
| 中 学 校 | ※ 1/2 校 | 病 院 | 0/0 箇所 | 地 域 包 括 支 援 セ ン タ ー | ☆ 1 箇所 | 通 所 介 護 事 業 所 | 5 箇所 |
| 義 務 教 育 学 校 (小中一貫(9年)) | ※ 0/0 校 | 診 療 所 | 0/16 箇所 | 特 別 養 護 老 人 ホ ー ム | 2 箇所 | 道 路 改 良 率 (R3.3.31) | 52.1 % |
| 高 等 学 校 | ※ 0/2 校 | 公 民 館 | 7 箇所 | 定 員 数 | 110 人 | 道 路 舗 装 率 (R3.3.31) | 78.9 % |
| 中 等 教 育 学 校 (中高一貫(6年)) | ※ 0/0 校 | 体 育 館 | 2 箇所 | 養 護 老 人 ホ ー ム | 0 箇所 | 上 水 道 等 普 及 率 (R3.3.31) | 98.68 % |
| 特 別 支 援 学 校 | ※ 0/0 校 | 図 書 館 | 1 箇所 | ケ ア ハ ウ ス | 0 箇所 | 生 活 排 水 処 理 率 | 98.8 % |
| | | | | 定 員 数 | 0 人 | | |

| 人口等の推移 | 人口減少の抑制に向けた独自対策 |
|--|---|
| <p>1965 1970 1975 1980 1985 1990 1995 2000 2005 2010 2015 2020</p> <p>■ 人口 ▲ 年少人口割合 ● 老年人口割合</p> | <ol style="list-style-type: none"> 子育て支援策 <ul style="list-style-type: none"> 育児パッケージ(1歳未満の子どもに送る用品パッケージ。子どもの成長に合わせたおもちゃや絵本、口腔ケアや離乳食関連グッズ、応援メッセージ付の地場産品、災害対策用品等) 高齢者支援策 <ul style="list-style-type: none"> タクシー運賃の半額(1,000円上限)を助成する利用券の交付(1ヵ月2枚まで。年間最大24枚。対象要件あり) 運転免許証自主返納事業(65歳以上の運転免許証返納者に対し、コミュニティバス等で利用できる回数乗車券の配付とJR西日本が発行するICOCA購入費用の助成(上限あり)) 医療制度 <ul style="list-style-type: none"> 乳幼児等医療費助成事業(小学3年生までの入院・通院医療費の自己負担分を無料化(所得制限あり)) こども医療費助成事業(小学4年生から中学3年生までの入院・通院医療費の自己負担分を無料化(所得制限あり)) その他 <ul style="list-style-type: none"> 若者住宅取得奨励金(39歳以下の若者の住宅取得に対し、最大50万円の補助) 三世同居等世帯支援事業(Uターンなどで住宅を取得または改修し、三世同居などをはじめた世帯の支援(上限あり)) 中古住宅取得費補助金交付事業(定住目的での中古住宅取得に対し、購入費用の5%を補助(上限あり)) 新築住宅に対する固定資産税の課税免除(対象の新築住宅に対し、120㎡以下の部分に係る税額のうち、2分の1を減免) 定住応援支援金交付事業(中古住宅や新築住宅の補助事業利用者を対象に、ケーブルテレビ加入支援や子育て支援を目的に商工会が発行する振興券を交付(上限あり)) 移住体験住宅の設置(生活体験や住宅探しに利用でき、円滑な移住を支援。1ヵ月単位で、最長1年利用可能) |

西播磨

| さようちょう 佐用町 | | ホームページアドレス | http://www.town.sayo.lg.jp | | | | | | | |
|--|-------|--|----------------------------|--|-------------------------|--|--------------------------------|----------------|-------------|-------|
| | | Eメールアドレス | koho@town.sayo.lg.jp | | | | | | | |
| 佐用町章 | 団体コード | 285013 | | 区分 | H27国調 | R2国調 | R4.1.1現在 住基台帳 | | | |
|  | 所在地 | 679-5380 (個) (さようぐんさようちょうさよ) 佐用郡佐用町佐用 2611番地1 | | 人口 (増減率) | 17,510人 (△9.1%) | 15,863人 (△9.4%) | 15,869人 (△2.6%) | | | |
| | | | | 世帯数 (増減率) | 6,108世帯 (△3.1%) | 5,927世帯 (△3.0%) | 6,842世帯 (△0.7%) | | | |
| 町章の由来 | TEL | (0790)82-2521 | | (R2国調) 産業別 就業人口 | 第1次産業 | 542人 (7.4%) | | | | |
| 町名の「さ」をモチーフにして、「両手を大きく広げた町民」を親しみやすく表現したもの。 | FAX | (0790)82-0131 (総務課) | | | 第2次産業 | 2,025人 (27.8%) | | | | |
| | | | | | 第3次産業 | 4,714人 (64.7%) | | | | |
| | | | | 総数 | | 7,376人 ※その他分類含む | | | | |
| 佐用町長 R3.11.13 就任 R7.11.12 満了 (5) 期目  庵途 典章 (S24.7.1生) | 役職 | 氏名 | 就任年月日 | 面積 (R4.1.1) | | 307.44km ² | | | | |
| | 副町長 | 坪内 頼男 (S26.7.15生) | R2.7.1 [3期目] | 人口密度 (R2国調) | | 51.6人/km ² | | | | |
| | | — | — | 年少人口割合 (R2国調) | | 9.2% | | | | |
| | | — | — | 老年人口割合 (R2国調) | | 43.2% | | | | |
| | 議長 | 小林 裕和 (S28.11.3生) | R4.5.9 | 住基台帳のうち 外国人住民 (R4.1.1) | | 159人 | | | | |
| | | 副議長 | 千種 和英 (S42.9.10生) | R4.5.9 | 昼夜間人口比率 (R2国調) | | 101.0% | | | |
| | | | | | 転入者数 A | 転出者数 B | 転入超過数 A-B (R4.1.1~R4.12.31) | | | |
| | | | | | 249人 | 373人 | △124人 | | | |
| | | | | | 未就学児待機児童数 (R4.4.1現在) | | 要介護認定率 (R4.4.30現在) | | | |
| | | | | | 0人 | | 23.9% | | | |
| | | | | 議員 (任期 R8.4.30 まで) | | | | | | |
| | | | | 条例定数 | | 現員 (うち女性) | | | | |
| | | | | 14人 | | 14人 (1人) | | | | |
| | | | | 政党別等議員数 (うち女性) | | | | | | |
| | | | | 日本共産党 | | 2人 (1人) | | | | |
| | | | | 立憲民主党 | | 1人 (0人) | | | | |
| | | | | 公明党 | | 1人 (0人) | | | | |
| | | | | 無所属 | | 10人 (0人) | | | | |
| | | | | 選挙人名簿登録者数 (R4.9.1現在) | | | | | | |
| | | | | 男 | 女 | 計 | | | | |
| | | | | 6,544人 | 7,200人 | 13,744人 | | | | |
| | | | | 職員数 | | | | | | |
| | | | | 区分 | R4.4.1現在 | 人口千人当たり | | | | |
| | | | | 全職員 | 243人 | 15.3人 | | | | |
| | | | | うち普通会 計部門職員 | 215人 | 13.5人 | | | | |
| | | | | | | | | うち一般行 政部門職員 | 186人 | 11.7人 |
| | | | | 法令等に基づく主な地域指定の状況 (R4.4.1現在) ○: 該当, -: 非該当 | | | | | | |
| | | | | 過疎地域 (全部) | 過疎地域 (一部) | 辺地 | 離島地域 | 豪雪地帯 | 特定農山村 地域 | 振興山村 |
| | | | | ○ | - | ○ | - | - | ○ | ○ |
| 町の概要 | | | | ふるさと納税の主な返礼品 | | マイナンバーカード取得率 (申請含む) R5.1.31現在 (県内41団体順位) | | | | |
| 【主な産業・経済等】 | | 【主な観光・文化・歴史】 | | もち大豆みそ、三日月みそ、ひまわり油、夢茜ストレートトマトジュース | | 80.24% (10位) | | | | |
| <ul style="list-style-type: none"> 農業はもち大豆、ひまわり油、そばなどが地域ブランドとなっている 林業は労働力の減少などから停滞している 工業では、製造品出荷額、年間販売額、また事業所数・商店数ともに減少傾向にある | | <ul style="list-style-type: none"> 平福の町並み乃井野などの歴史資源 南光地域のひまわりを代表とする多彩で豊かな自然資源 公開施設として世界最大級の望遠鏡を有する県立西はりま天文台 | | (故) 和田 性海 (高野山大学長) | | 観光イメージキャラクター おさよん  | | | | |
| 【花】 ひまわり 【木】 いちょう 【鳥】 - | | 【マスケット】 | | | | | | | | |

| 区 分 | 令和元(2019)年度決算 | 令和2(2020)年度決算 | 令和3(2021)年度決算 |
|----------------------------|---|--|---|
| 歳 入 | 13,048,056 千円 (0.8%) | 15,666,261 千円 (20.1%) | 13,163,394 千円 (△16.0%) |
| 一 般 財 源 等 | 9,184,594 千円 (△1.9%) | 10,010,962 千円 (9.0%) | 9,799,411 千円 (△2.1%) |
| うち 地方 税 | 2,185,612 千円 (0.2%) | 2,179,683 千円 (△0.3%) | 2,048,136 千円 (△6.0%) |
| うち 地方 交付 税 ※臨時財政対策債含む | 6,034,285 千円 (△1.6%) | 6,127,780 千円 (1.5%) | 6,278,439 千円 (2.5%) |
| 歳 出 | 12,933,181 千円 (0.7%) | 15,478,970 千円 (19.7%) | 13,022,533 千円 (△15.9%) |
| 義 務 的 経 費 | 4,942,483 千円 (△10.0%) | 5,688,870 千円 (15.1%) | 6,271,537 千円 (10.2%) |
| うち 人 件 費 | 1,907,997 千円 (△2.4%) | 2,336,647 千円 (22.5%) | 2,309,901 千円 (△1.1%) |
| うち 公 債 費 (うち繰上償還額) | 2,035,844 千円 (△19.2%) (763,546 千円) | 2,321,210 千円 (14.0%) (1,024,123 千円) | 2,526,876 千円 (8.9%) (1,157,881 千円) |
| うち 扶 助 費 | 998,642 千円 (△1.5%) | 1,031,013 千円 (3.2%) | 1,434,760 千円 (39.2%) |
| 投 資 的 経 費 | 2,432,070 千円 (23.0%) | 2,551,446 千円 (4.9%) | 1,141,786 千円 (△55.2%) |
| 実 質 収 支 | 101,877 千円 | 154,711 千円 | 132,756 千円 |
| 地 方 債 現 在 高 (うち臨時財政対策債) | 13,052,461 千円 (0.9%) (3,979,779 千円) | 12,853,585 千円 (△1.5%) (3,472,552 千円) | 11,160,742 千円 (△13.2%) (3,063,583 千円) |
| 基 金 現 在 高 (うち財政調整基金) | 10,146,505 千円 (2,625,824 千円) | 10,085,131 千円 (2,652,489 千円) | 10,496,416 千円 (2,706,930 千円) |
| 財 政 規 模 ※臨時債発行可能額含む | 8,229,853 千円 | 8,394,170 千円 | 8,739,510 千円 |
| 政 指 標 等 | | | |
| 経 常 収 支 比 率 | 84.0 % | 83.5 % | 81.7 % |
| 実 質 赤 字 比 率 | — | — | — |
| 結 算 実 質 赤 字 比 率 | — | — | — |
| 実 質 公 債 費 比 率 | (29 ~ R1) 3.0 % | (30 ~ R2) 1.7 % | (R1 ~ R3) 0.4 % |
| 将 来 負 担 比 率 | — % | — % | △117.2 % |
| 地 方 税 徴 収 率 | 96.3 % | 96.8 % | 97.0 % |
| 財 政 力 指 数 | (29 ~ R1) 0.304 | (30 ~ R2) 0.302 | (R1 ~ R3) 0.293 |
| ラ ス パ イ レ ス 指 数 | 96.9 | 96.4 | 96.4 |

| 公共施設等の状況(R4.3.31現在) ※はR4.5.1現在 ☆はR4.4.1現在 上段：市町立の数 | | | | | | | |
|--|----------|-------------|----------|---------------------------------------|--------------------|-------------------------|---------|
| 幼 稚 園 | ※ 0/1 箇所 | 保 育 所 | ☆ 5/5 箇所 | 都 市 公 園 等 数 | 0 箇所 | 介 護 老 人 保 健 施 設 | 2 箇所 |
| 小 学 校 | ※ 4/4 校 | 認 こ ど も 定 園 | ☆ 0/0 箇所 | 都 市 計 画 区 域 内 人 口 1 人 当 た り (R3.3.31) | 0.0 m ² | 定 員 数 | 136 人 |
| 中 学 校 | ※ 4/4 校 | 病 院 | 0/3 箇所 | 地 域 包 括 支 援 セ ン タ ー | ☆ 1 箇所 | 通 所 介 護 事 業 所 | 5 箇所 |
| 義 務 教 育 学 校 (小中一貫(9年)) | ※ 0/0 校 | 診 療 所 | 1/12 箇所 | 特 別 養 護 老 人 ホ ー ム | 5 箇所 | 道 路 改 良 率 (R3.3.31) | 40.0 % |
| 高 等 学 校 | ※ 0/1 校 | 公 民 館 | 0 箇所 | 定 員 数 | 283 人 | 道 路 舗 装 率 (R3.3.31) | 58.1 % |
| 中 等 教 育 学 校 (中高一貫(6年)) | ※ 0/0 校 | 体 育 館 | 8 箇所 | 養 護 老 人 ホ ー ム | 1 箇所 | 上 水 道 等 普 及 率 (R3.3.31) | 99.09 % |
| 特 別 支 援 学 校 | ※ 0/0 校 | 図 書 館 | 1 箇所 | ケ ア ハ ウ ス | 0 箇所 | 定 員 数 | 0 人 |
| | | | | 定 員 数 | 0 人 | 生 活 排 水 処 理 率 | 99.4 % |

| 人口等の推移 | 人口減少の抑制に向けた独自対策 |
|--|--|
| <p>1965 1970 1975 1980 1985 1990 1995 2000 2005 2010 2015 2020</p> <p>■ 人口 ▲ 年少人口割合 ● 老年人口割合</p> | <p>1. 子育て支援策</p> <ul style="list-style-type: none"> ・子育て世帯への小中学校副教材費相当額助成(小学生保護者に年15,000円、中学生保護者に年30,000円の町内加盟店で使用できる商品券支給) ・保育料の第2子以降(3歳未満)無料化 ・学校給食の内容充実と給食費の負担軽減(学校給食費の半額を助成) <p>2. 高齢者支援策</p> <ul style="list-style-type: none"> ・外出支援事業(65歳以上の方などのタクシー運賃の一部を助成する「タクシー運賃助成事業」、予約制確実運行のダイヤモンド型乗合バス「さよさよサービス」など) ・地域見守りネットワーク事業 ・住宅改修費助成事業 <p>3. 医療制度</p> <ul style="list-style-type: none"> ・乳幼児医療費助成事業(町内に住所を有する0歳~中学3年生までの方の医療費無償化) ・高校生等医療費助成制度(町内に住所を有する高校生等の医療費無償化) ・子どもの任意予防接種事業(三種混合ワクチン、不活性化ポリオワクチン、ロタウイルスワクチン、インフルエンザワクチンなどの接種料金一部助成) <p>4. その他</p> <ul style="list-style-type: none"> ・若者住宅新築・取得応援金 ・地域おこし協力隊任用による関係人口の創出 ・協働のまちづくりと地域づくり協議会 ・大学生等通学定期券購入助成金交付制度 |

西播磨

【地域の将来像（地域ビジョン）】

○つながる、たからじま ～みんなで創る ワクワク但馬～

【めざす5つの地域像】

- 世界に誇る魅力を継承し、世界に輝く新たな魅力を創造する地域
- 垣根を越えた新たな人との交流・つながりを実現する地域
- 多様性を認め合い、誰もが輝き夢の実現にチャレンジできる地域
- 次代を担う若者や子どもたちがイキイキ育ち暮らす地域
- 生活環境が充実した暮らしやすい地域

【豊岡総合庁舎】

〒668-0025

所在地

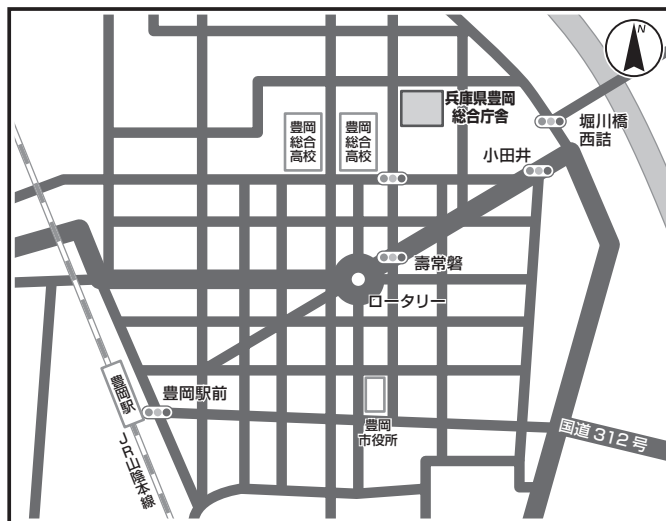
豊岡市幸町7-11

TEL

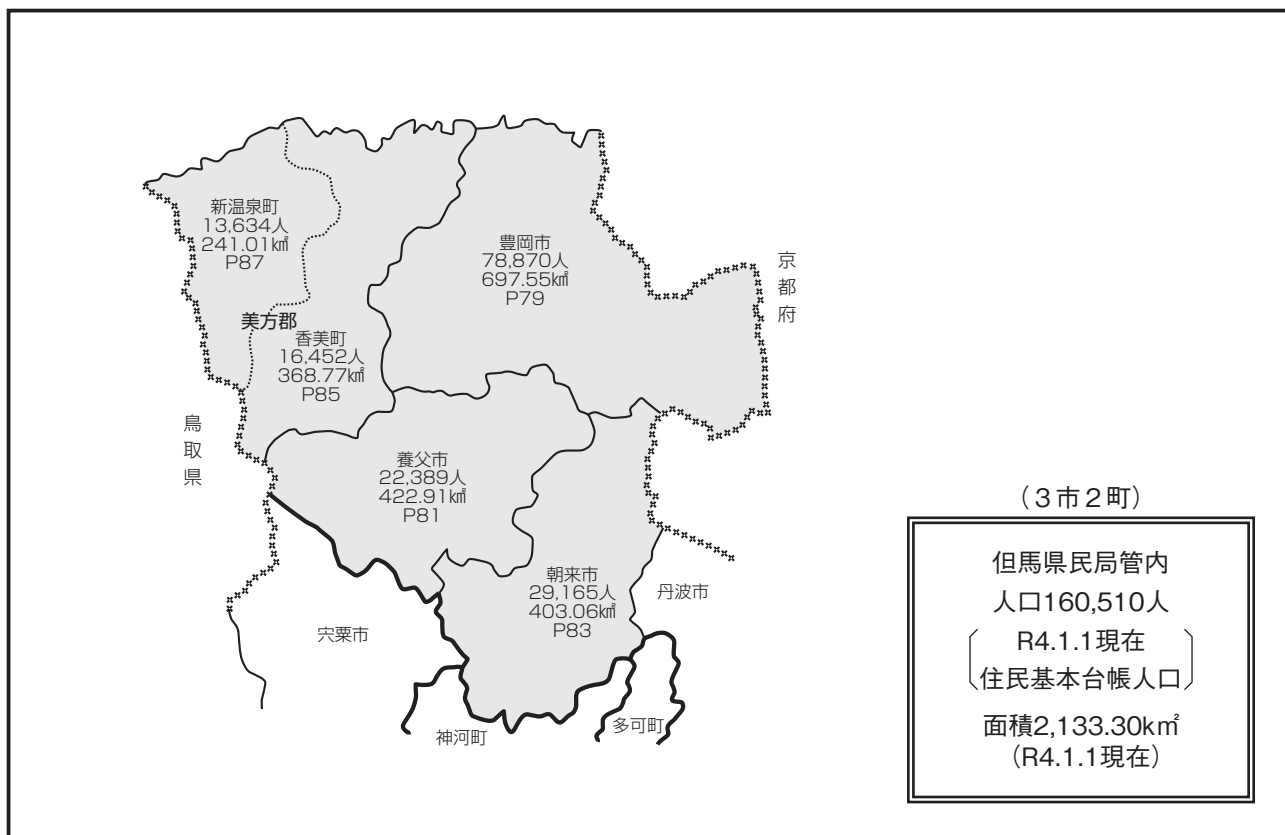
(0796) 23-1001

(庁舎まで)

- ・JR山陰本線豊岡駅から徒歩15分
- 寿バス停下車徒歩5分



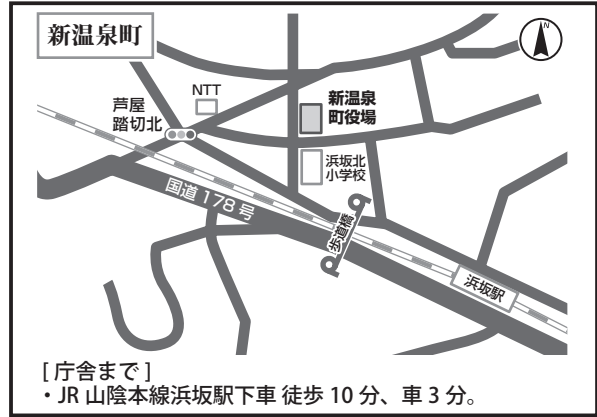
【但馬県民局管内図】



【市町庁舎付近案内図一覧(但馬県民局管内)】



〒668-8666(個) 豊岡市中央町2番4号
 TEL (0796)23-1111



〒669-6792(個) 美方郡新温泉町浜坂2673番地の1
 TEL (0796)82-3111




〒667-8651(個) 養父市八鹿町八鹿1675番地
 TEL (079)662-3161



〒669-5292(個) 朝来市和田山町東谷213番地1
 TEL (079)672-3301



〒669-6592(個) 美方郡香美町香住区香住870番地の1
 TEL (0796)36-1111

| | | | | | | | | | | |
|--|--------|--|---|--|--------------------|--------------------------------|--------------------------------|------|-------------|------|
| とよおかし 豊岡市 | | ホームページアドレス | https://www.city.toyooka.lg.jp | | | | | | | |
| | | Eメールアドレス | info@city.toyooka.lg.jp | | | | | | | |
| 豊岡市章 | 団体コード | 282090 | | 区分 | H27国調 | R2国調 | R4.1.1現在 住基台帳 | | | |
|  | 所在地 | 668-8666 (個) (とよおかしちゅうおうまち) 豊岡市中央町2番4号 | | 人口 (増減率) | 82,250人 (△3.9%) | 77,489人 (△5.8%) | 78,870人 (△1.3%) | | | |
| | | | | 世帯数 (増減率) | 30,189世帯 (1.5%) | 30,180世帯 (0.0%) | 33,539世帯 (0.5%) | | | |
| 市章の由来 | TEL | (0796)23-1111 | | (R2国調) 産業別 就業人口 | 第1次産業 | 2,190人 | (5.7%) | | | |
| 豊岡市の「と」を図案化したもので、6本のラインは、未来に伸びていく活気を表現し、青色は、明るい未来を象徴している。 | FAX | (0796)24-2575 (総務部総務課) | | | 第2次産業 | 10,416人 | (26.9%) | | | |
| | | | | | 第3次産業 | 26,092人 | (67.4%) | | | |
| | | | | | 総数 | 39,194人 | ※その他分類含む | | | |
| 豊岡市長 | 役職 | 氏名 | 就任年月日 | 面積 (R4.1.1) | | 697.55km ² | | | | |
| R3.5.1 R7.4.30 (1) | 就任満了期目 |  | はぶた はじめ 土生田 哉 (S34.1.9生) | R3.7.1 [1期目] | 人口密度 (R2国調) | 111.1人/km ² | | | | |
| | | | にしうえ ひとし 西上 均 (S31.11.23生) | R4.4.1 [1期目] | 年少人口割合 (R2国調) | 12.3% | | | | |
| | | | — | — | 老年人口割合 (R2国調) | 34.4% | | | | |
|  | 議長 | ふくだ つぐひさ 福田 嗣久 (S28.4.26生) | R4.11.15 | 住基台帳のうち 外国人住民 (R4.1.1) | | 823人 | | | | |
| | 副議長 | にしだ まこと 西田 真 (S29.3.5生) | R4.11.15 | 昼夜間人口比率 (R2国調) | | 101.3% | | | | |
| | | | | | 転入者数 A | 転出者数 B | 転入超過数 A-B (R4.1.1~R4.12.31) | | | |
| | | | | | 1,556人 | 1,957人 | △401人 | | | |
| | | | | 未就学児待機児童数 (R4.4.1現在) | | 要介護認定率 (R4.4.30現在) | | | | |
| | | | | 0人 | | 18.8% | | | | |
| 沿革 | | | | 議員 (任期 R7.10.31 まで) | | | | | | |
| S25. 4. 1 合体 豊岡町 新田村 五荘村 中筋村 (市制施行) | | | | 条例定数 | | | | | | |
| S30. 2. 1 〃 城崎町 内川村 | | | | 現員 (うち女性) | | | | | | |
| 〃 編入 宿南村 (大字 赤崎、浅倉地域) (日高町) | | | | 24人 | | | | | | |
| S30. 3. 3 合体 竹野村 中竹野村 奥竹野村 三椒村 | | | | 政党別等議員数 (うち女性) | | | | | | |
| S30. 3.25 〃 日高町 国府村 八代村 三方村 | | | | 日本共産党 | | | | | | |
| 〃 清滝村 西気村 | | | | 3人 (1人) | | | | | | |
| S30. 4. 1 編入 奈佐村 港村 (豊岡市) | | | | 公明党 | | | | | | |
| S31. 9.30 合体 資母村 合橋村 高橋村 (但東町制施行) | | | | 2人 (0人) | | | | | | |
| S32. 4. 1 町制施行 (竹野町) | | | | 無所属 | | | | | | |
| S32. 9. 1 合体 出石町 室埴村 小坂村 | | | | 19人 (1人) | | | | | | |
| 〃 編入 神美村 (穴見谷地域を除く地域) | | | | | | | | | | |
| 〃 神美村の一部 (豊岡市) | | | | | | | | | | |
| S33. 1. 1 〃 日高町の一部 (豊岡市) | | | | | | | | | | |
| H17. 4. 1 合体 豊岡市 城崎町 竹野町 日高町 | | | | 選挙人名簿登録者数 (R4.9.1現在) | | | | | | |
| 出石町 但東町 | | | | 男 | | 女 | | | | |
| | | | | 31,610人 | | 34,462人 | | | | |
| | | | | 計 | | 66,072人 | | | | |
| | | | | 職員数 | | | | | | |
| | | | | 区分 | | R4.4.1現在 | | | | |
| | | | | 全職員 | | 883人 | | | | |
| | | | | うち普通会計 部門職員 | | 799人 | | | | |
| | | | | うち一般行政 部門職員 | | 535人 | | | | |
| | | | | 人口千人当たり | | 11.2人 | | | | |
| | | | | 10.1人 | | 6.8人 | | | | |
| 市の概要 | | | | 法令等に基づく主な地域指定の状況 (R4.4.1現在) | | | | | | |
| 【主な産業・経済等】 | | 【主な観光・文化・歴史】 | | ○：該当、-：非該当 | | | | | | |
| ・農林水産業 ・観光業 ・かばん産業 他 | | ・城崎温泉 ・出石城下町 ・竹野浜海水浴場 ・神鍋高原 他 | | 過疎地域 (全部) | 過疎地域 (一部) | 辺地 | 離島地域 | 豪雪地域 | 特定農山村 地域 | 振興山村 |
| 【花】 | チューリップ | 【木】 | やなぎ | — | ○ | ○ | — | ○ | ○ | ○ |
| 【主な郷土出身者】 | | 【マスコット】 | | ふるさと納税の主な返礼品 | | マイナンバーカード取得率 | | | | |
| ・(故) 斎藤 隆夫 (衆議院議員) ・(故) 加藤 弘之 (東京大学初代総理) ・(故) 植村 直己 (冒険家) | |  (左から) コウノトリのこちゃん ・オオサンショウウオのオーちゃん ・玄米の玄さん | | 豊岡靴、但馬牛、城崎温泉旅館 協同組合加盟旅館利用券、津居 山かに、コウノトリ育むお米、 NAKATAハンガー | | (申請含む) R5.1.31現在 (県内41団体順位) | | | | |
| | | | | | | 75.14% (37位) | | | | |

但馬




小さな世界都市 — Local & Global City —

| 区 分 | 令和元(2019)年度決算 | 令和2(2020)年度決算 | 令和3(2021)年度決算 |
|----------------------------|---|---|---|
| 歳 入 | 48,713,767 千円 (3.5%) | 59,352,264 千円 (21.8%) | 54,719,711 千円 (△7.8%) |
| 一 般 財 源 等 | 33,670,720 千円 (△0.7%) | 34,908,311 千円 (3.7%) | 36,033,772 千円 (3.2%) |
| うち 地方 税 | 10,030,228 千円 (0.0%) | 9,782,474 千円 (△2.5%) | 9,521,659 千円 (△2.7%) |
| うち 地方 交付 税 ※臨時財政対策債含む | 18,574,695 千円 (△2.9%) | 18,449,274 千円 (△0.7%) | 19,466,259 千円 (5.5%) |
| 歳 出 | 47,193,905 千円 (4.9%) | 57,611,370 千円 (22.1%) | 52,885,783 千円 (△8.2%) |
| 義 務 的 経 費 | 21,370,259 千円 (1.1%) | 21,841,712 千円 (2.2%) | 23,819,039 千円 (9.1%) |
| うち 人 件 費 | 7,722,614 千円 (△0.2%) | 7,887,176 千円 (2.1%) | 8,073,762 千円 (2.4%) |
| うち 公 債 費 (うち繰上償還額) | 6,632,021 千円 (△0.0%) (24,457 千円) | 6,724,342 千円 (1.4%) (8,500 千円) | 6,771,150 千円 (0.7%) (0 千円) |
| うち 扶 助 費 | 7,015,624 千円 (3.9%) | 7,230,194 千円 (3.1%) | 8,974,127 千円 (24.1%) |
| 投 資 的 経 費 | 6,493,297 千円 (23.3%) | 5,642,730 千円 (△13.1%) | 5,209,150 千円 (△7.7%) |
| 実 質 収 支 | 1,266,866 千円 | 1,210,063 千円 | 1,695,909 千円 |
| 地 方 債 現 在 高 (うち臨時財政対策債) | 51,722,140 千円 (△4.9%) (15,524,238 千円) | 48,887,858 千円 (△5.5%) (15,318,255 千円) | 46,256,453 千円 (△5.4%) (14,932,798 千円) |
| 基 金 現 在 高 (うち財政調整基金) | 20,215,723 千円 (5,003,259 千円) | 20,409,014 千円 (5,330,614 千円) | 21,138,222 千円 (5,594,244 千円) |
| 財 政 規 模 ※臨時債発行可能額含む | 27,556,995 千円 | 27,738,050 千円 | 28,363,863 千円 |
| 政 指 標 等 | | | |
| 経 常 収 支 比 率 | 93.4 % | 94.9 % | 92.0 % |
| 実 質 赤 字 比 率 | — | — | — |
| 結 算 実 質 赤 字 比 率 | — | — | — |
| 実 質 公 債 費 比 率 | (29 ~ R1) 13.3 % | (30 ~ R2) 13.8 % | (R1 ~ R3) 14.1 % |
| 将 来 負 担 比 率 | 74.5 % | 69.3 % | 56.2 % |
| 地 方 税 徴 収 率 | 94.7 % | 94.1 % | 95.7 % |
| 財 政 力 指 数 | (29 ~ R1) 0.387 | (30 ~ R2) 0.387 | (R1 ~ R3) 0.381 |
| ラ ス パ イ レ ス 指 数 | 95.3 | 95.5 | 95.8 |

| 公共施設等の状況(R4.3.31現在) ※はR4.5.1現在 ☆はR4.4.1現在 上段：市町立の数 | | | | | | | |
|--|----------------------|-------------|---------------------|---------------------------------------|--------------------|-------------------------|---------|
| 幼 稚 園 | ※ $\frac{11}{11}$ 箇所 | 保 育 所 | ☆ $\frac{1}{9}$ 箇所 | 都 市 公 園 等 数 | 25 箇所 | 介 護 老 人 保 健 施 設 | 2 箇所 |
| 小 学 校 | ※ $\frac{25}{25}$ 校 | 認 こ ど も 定 園 | ☆ $\frac{6}{14}$ 箇所 | 都 市 計 画 区 域 内 人 口 1 人 当 た り (R3.3.31) | 6.5 m ² | 定 員 数 | 232 人 |
| 中 学 校 | ※ $\frac{9}{10}$ 校 | 病 院 | $\frac{3}{3}$ 箇所 | 地 域 包 括 支 援 セ ン タ ー | ☆ 4 箇所 | 通 所 介 護 事 業 所 | 18 箇所 |
| 義 務 教 育 学 校 (小中一貫(9年)) | ※ $\frac{0}{0}$ 校 | 診 療 所 | $\frac{7}{83}$ 箇所 | 特 別 養 護 老 人 ホ ー ム | 11 箇所 | 道 路 改 良 率 (R3.3.31) | 52.9 % |
| 高 等 学 校 | ※ $\frac{0}{5}$ 校 | 公 民 館 | 0 箇所 | 定 員 数 | 767 人 | 道 路 舗 装 率 (R3.3.31) | 70.8 % |
| 中 等 教 育 学 校 (中高一貫(6年)) | ※ $\frac{0}{0}$ 校 | 体 育 館 | 8 箇所 | 養 護 老 人 ホ ー ム | 2 箇所 | 上 水 道 等 普 及 率 (R3.3.31) | 99.97 % |
| 特 別 支 援 学 校 | ※ $\frac{0}{2}$ 校 | 図 書 館 | 6 箇所 | ケ ア ハ ウ ス | 5 箇所 | 生 活 排 水 処 理 率 | 99.9 % |
| | | | | 定 員 数 | 110 人 | | |

| 人口等の推移 | 人口減少の抑制に向けた独自対策 |
|--|--|
| <p>1965 1970 1975 1980 1985 1990 1995 2000 2005 2010 2015 2020</p> <p>— 人口 —●— 年少人口割合 —○— 老年人口割合</p> | <p>1. 子育て支援策</p> <ul style="list-style-type: none"> 豊岡市ワークイノベーション戦略の推進(女性もやりがいや目標を持ち、いきいきと働ける職場環境を整備) 子育て中の女性の就労促進(働きたい子育て中の女性と、少日数・短時間で働いてほしい事業所とのマッチング) <p>2. 高齢者支援策</p> <ul style="list-style-type: none"> 女さん元気教室(地区の会館等で行う「元気もん体操」を中心とした、個人の健康増進と地域の絆の強化を目的とした地域自主活動) <p>3. その他</p> <ul style="list-style-type: none"> ジェンダーギャップ(生物学的性別に付与された社会的役割・機会等の格差)解消の推進 深さをもった演劇のまちづくり(「豊岡演劇祭」の開催にとどまらず、療育や教育など様々な場面で演劇的手法を活用したまちづくり) 多文化共生の推進(外国人市民を貴重な人材、地域コミュニティの一員として受け入れて共生し、地域の活性化と多様性のあるまちづくりを推進) スマホアプリ「とよおか歩子」(歩くことによる健康づくりをサポートするアプリ。歩数の自動管理や目標達成に応じて付与されるポイント(1ポイント=2.5円)を、市内の学校園等に寄付することが可能) |

但馬

| やぶし 養父市 | | ホームページアドレス | https://www.city.yabu.hyogo.jp | | | | | | | |
|---|-------|--|---|---|---------------------------|---|--------------------------------|------|-------------|------|
| | | Eメールアドレス | info@city.yabu.lg.jp | | | | | | | |
| 養父市章 | 団体コード | 282227 | | 区分 | H27国調 | R2国調 | R4.1.1現在 住基台帳 | | | |
|  | 所在地 | 667-8651 (個) (やぶしようかちょうようか) 養父市八鹿町八鹿 1675番地 | | 人口 (増減率) | 24,288人 (△8.4%) | 22,129人 (△8.9%) | 22,389人 (△1.9%) | | | |
| | | | | 世帯数 (増減率) | 8,713世帯 (△3.9%) | 8,388世帯 (△3.7%) | 9,281世帯 (△0.7%) | | | |
| 市章の由来 | TEL | (079)662-3161 | | (R2国調) 産業別 就業人口 | 第1次産業 | 849人 (8.2%) | | | | |
| 「氷ノ山」と大屋川、八木川の 流れを表す。 | FAX | (079)662-7491 (経営企画部経営総務課) | | | 第2次産業 | 2,673人 (25.7%) | | | | |
| | | | | | 第3次産業 | 6,866人 (66.1%) | | | | |
| | | | | | 総数 | 10,551人 ※その他分類含む | | | | |
| 養父市長 R2.11.1 就任 R6.10.31 満了 (4) 期目  ひろせ さかえ 栄 (S22.11.2生) | 役職 | 氏名 | 就任 年月日 | 面積 (R4.1.1) | | 422.91km ² | | | | |
| | 副市長 | 氏名 | やました よしまさ 山下 吉正 (S28.11.16生) | R元.9.27 [1期目] | 人口密度 (R2国調) | | 52.3人/km ² | | | |
| | | — | | — | 年少人口割合 (R2国調) | | 11.1% | | | |
| | | — | | — | 老年人口割合 (R2国調) | | 39.6% | | | |
| | 議長 | 氏名 | にしだ ゆういち 西田 雄一 (S29.8.13生) | R4.11.7 | 住基台帳のうち 外国人住民 (R4.1.1) | | 127人 | | | |
| | | 氏名 | たむら かずや 田村 和也 (S31.1.10生) | R4.11.7 | 昼夜間人口比率 (R2国調) | | 101.2% | | | |
| | 副議長 | — | | — | 転入者数 A | 転出者数 B | 転入超過数 A-B (R4.1.1~R4.12.31) | | | |
| | | | | | 435人 | 571人 | △136人 | | | |
| | | | | | 未就学児待機児童数 (R4.4.1現在) | | 要介護認定率 (R4.4.30現在) | | | |
| | | | | | 0人 | | 21.8% | | | |
| | | | | 議員 (任期 R6.10.31 まで) | | | | | | |
| | | | | 条例定数 | | 現員 (うち女性) | | | | |
| | | | | 16人 | | 16人 (1人) | | | | |
| | | | | 政党別等議員数 (うち女性) | | | | | | |
| | | | | 日本共産党 | | 2人 (0人) | | | | |
| | | | | 公明党 | | 1人 (0人) | | | | |
| | | | | 無所属 | | 13人 (1人) | | | | |
| | | | | 選挙人名簿登録者数 (R4.9.1現在) | | | | | | |
| | | | | 男 | 女 | 計 | | | | |
| | | | | 9,085人 | 9,978人 | 19,063人 | | | | |
| | | | | 職員数 | | | | | | |
| | | | | 区分 | R4.4.1現在 | 人口千人当たり | | | | |
| | | | | 全職員 | 287人 | 12.8人 | | | | |
| | | | | うち普通会 計部門職員 | 257人 | 11.5人 | | | | |
| | | | | うち一般行 政部門職員 | 220人 | 9.8人 | | | | |
| | | | | 法令等に基づく主な地域指定の状況 (R4.4.1現在) ○: 該当、-: 非該当 | | | | | | |
| | | | | 過疎地域 (全部) | 過疎地域 (一部) | 辺地 | 離島地域 | 豪雪地域 | 特定農山村 地域 | 振興山村 |
| | | | | ○ | - | ○ | - | ○ | ○ | ○ |
| | | | | ふるさと納税の主な返礼品 | | マイナンバーカード取得率 (申請含む) R5.1.31現在 (県内41団体順位) | | | | |
| | | | | 神戶ビーすき焼き用、氷ノ山どぶろくジュ エラード「どぶろく」、やぶ黒ひこ(黒にんに く)、ハチ高原スキー場リフト券、やぶひめ (ホワイト六片)、「内山いちごの国」のいちご、 HARE ko MUGI ギフト、山椒少々、風味上々。 畑特産の詰め合わせ「素」セット、梓つき丸餅、 非加煎但馬天然水、生ゆばセット | | 95.88% (1位) | | | | |
| | | | | 【主な郷土出身者】 | | 【マスコット】 | | | | |
| | | | | ・(故)池田 草庵(幕末の儒学者) ・(故)山田 風太郎(作家) ・(故)北垣 国道(元京都府知事) ・中尾 一和(内科学者・内分泌学者) | |  やっぶー | | | | |
| | | | | 沿革 | | 市の概要 | | | | |
| | | | | S30. 2. 1 合体 八鹿町 高柳村 伊佐村 宿南村(大字 赤崎、浅倉を除く地域) (八鹿町設置) | | 【主な産業・経済等】 | | | | |
| | | | | S30. 3.31 合体 口大屋村 大屋村 南谷村 西谷村(大屋町設置) | | 農産物(大根、ほうれん草等)、畜産物(但馬 牛等)、工業(磁石等) | | | | |
| | | | | S31. 8. 1 合体 関宮村 熊次村(関宮町設置) | | 【主な観光・文化・歴史】 | | | | |
| | | | | S31. 9.30 合体 広谷町 建屋村(明神町設置) | | 氷ノ山、ハチ高原、葛畑農 村歌舞伎、全日本ビバホー ルチェロコンクール、名草 神社、養父神社、明延鉦山、 木彫フォーカアート | | | | |
| | | | | S32. 3.31 合体 養父町 明神町(養父町設置) | | 【花】 | | | | |
| | | | | H16. 4. 1 合体 八鹿町 養父町 大屋町 関宮町 (市制施行) | | 【木】 | | | | |
| | | | | | | ブナ | | | | |
| | | | | | | 【鳥】 | | | | |
| | | | | | | - | | | | |

但馬

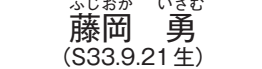
豊かで持続可能なスマートヴィレッジの共創

| 区 分 | 令和元(2019)年度決算 | 令和2(2020)年度決算 | 令和3(2021)年度決算 |
|----------------------------|--|---|--|
| 歳 入 | 18,840,927 千円 (△0.1%) | 24,525,481 千円 (30.2%) | 21,397,641 千円 (△12.8%) |
| 一 般 財 源 等 | 13,446,079 千円 (△1.8%) | 14,473,708 千円 (7.6%) | 14,259,034 千円 (△1.5%) |
| うち 地 方 税 | 2,422,963 千円 (△0.3%) | 2,396,595 千円 (△1.1%) | 2,374,858 千円 (△0.9%) |
| うち 地 方 交 付 税 ※臨時財政対策債含む | 9,719,674 千円 (△3.1%) | 9,729,736 千円 (0.1%) | 9,897,286 千円 (1.7%) |
| 歳 出 | 17,914,812 千円 (△0.9%) | 23,696,520 千円 (32.3%) | 20,183,903 千円 (△14.8%) |
| 義 務 的 経 費 | 6,297,311 千円 (△3.3%) | 6,951,294 千円 (10.4%) | 7,685,823 千円 (10.6%) |
| うち 人 件 費 | 2,293,886 千円 (△1.1%) | 2,906,275 千円 (26.7%) | 3,085,754 千円 (6.2%) |
| うち 公 債 費 (うち繰上償還額) | 1,756,871 千円 (△11.5%) (0 千円) | 1,922,695 千円 (9.4%) (183,810 千円) | 2,012,827 千円 (4.7%) (212,321 千円) |
| うち 扶 助 費 | 2,246,554 千円 (1.7%) | 2,122,324 千円 (△5.5%) | 2,587,242 千円 (21.9%) |
| 投 資 的 経 費 | 2,066,531 千円 (4.0%) | 3,789,289 千円 (83.4%) | 2,796,136 千円 (△26.2%) |
| 実 質 収 支 | 735,163 千円 | 758,823 千円 | 1,096,617 千円 |
| 地 方 債 現 在 高 (うち臨時財政対策債) | 15,685,070 千円 (△3.5%) (5,001,431 千円) | 16,126,481 千円 (2.8%) (4,858,980 千円) | 15,693,919 千円 (△2.7%) (4,639,539 千円) |
| 基 金 現 在 高 (うち財政調整基金) | 15,205,342 千円 (2,581,607 千円) | 14,676,314 千円 (2,742,325 千円) | 14,785,166 千円 (2,744,852 千円) |
| 財 政 規 模 ※臨時債発行可能額含む | 11,570,097 千円 | 11,674,722 千円 | 11,663,549 千円 |
| 政 指 標 等 | | | |
| 経 常 収 支 比 率 | 89.2 % | 90.2 % | 91.5 % |
| 実 質 赤 字 比 率 | — | — | — |
| 結 算 実 質 赤 字 比 率 | — | — | — |
| 実 質 公 債 費 比 率 | (29 ~ R1) 5.6 % | (30 ~ R2) 5.9 % | (R1 ~ R3) 7.4 % |
| 将 来 負 担 比 率 | — % | — % | △27.7 % |
| 地 方 税 徴 収 率 | 94.9 % | 93.8 % | 95.0 % |
| 財 政 力 指 数 | (29 ~ R1) 0.233 | (30 ~ R2) 0.238 | (R1 ~ R3) 0.239 |
| ラ ス パ イ レ ス 指 数 | 96.3 | 95.7 | 96.1 |

| 公共施設等の状況(R4.3.31現在) ※はR4.5.1現在 ☆はR4.4.1現在 上段：市町立の数 | | | | | | | |
|--|----------|-------------|-----------|---------------------------------------|---------------------|-------------------------|---------|
| 幼 稚 園 | ※ 0/0 箇所 | 保 育 所 | ☆ 1/1 箇所 | 都 市 公 園 等 数 | 3 箇所 | 介 護 老 人 保 健 施 設 | 1 箇所 |
| 小 学 校 | ※ 8/8 校 | 認 こ ど も 定 園 | ☆ 7/10 箇所 | 都 市 計 画 区 域 内 人 口 1 人 当 た り (R3.3.31) | 19.2 m ² | 定 員 数 | 98 人 |
| 中 学 校 | ※ 3/3 校 | 病 院 | 1/2 箇所 | 地 域 包 括 支 援 セ ン タ ー | ☆ 1 箇所 | 通 所 介 護 事 業 所 | 5 箇所 |
| 義 務 教 育 学 校 (小中一貫(9年)) | ※ 1/1 校 | 診 療 所 | 4/23 箇所 | 特 別 養 護 老 人 ホ ー ム | 4 箇所 | 道 路 改 良 率 (R3.3.31) | 53.9 % |
| 高 等 学 校 | ※ 0/2 校 | 公 民 館 | 5 箇所 | 定 員 数 | 285 人 | 道 路 舗 装 率 (R3.3.31) | 78.2 % |
| 中 等 教 育 学 校 (中高一貫(6年)) | ※ 0/0 校 | 体 育 館 | 13 箇所 | 養 護 老 人 ホ ー ム | 1 箇所 | 上 水 道 等 普 及 率 (R3.3.31) | 99.98 % |
| 特 別 支 援 学 校 | ※ 0/0 校 | 図 書 館 | 0 箇所 | ケ ア ハ ウ ス | 0 箇所 | 定 員 数 | 0 人 |
| | | | | 定 員 数 | 0 人 | 生 活 排 水 処 理 率 | 99.6 % |

| 人口等の推移 | 人口減少の抑制に向けた独自対策 |
|--|--|
| <p>1965 1970 1975 1980 1985 1990 1995 2000 2005 2010 2015 2020</p> <p>— 人口 — 年少人口割合 — 老年人口割合</p> | <p>1. 子育て支援策</p> <ul style="list-style-type: none"> ・幼児教育・保育の無償化(0歳児から5歳児の保育料・給食費等を無償化) ・産後ケア事業(病院や家庭等で母子の心身のケアや授乳指導、育児相談等が受けられる) <p>2. 高齢者支援策</p> <ul style="list-style-type: none"> ・高齢者等優待乗車証交付事業(全但バスが運行する路線バスのうち市内路線に限り1乗車150円で乗車できる) ・認知症高齢者等の見守り、SOSネットワーク及び個人賠償責任事業 ・介護予防、日常生活支援総合事業(高齢者の介護予防と日常生活の自立支援を総合的にサポート) <p>3. 医療制度</p> <ul style="list-style-type: none"> ・養父市特定不妊(一般不妊)治療費助成制度(不妊、治療の段階に応じて助成事業を設けている) ・若年者の在宅ターミナルケア支援事業(20~40歳未満のがん患者の方に対して在宅サービス使用料の一部を助成) ・若年がん患者妊よう性温存治療助成事業(子どもを望むがん患者の方に対して妊孕性を残す治療費の一部を助成) <p>4. その他</p> <ul style="list-style-type: none"> ・やっぴー健康ポイント制度(健康づくりに取り組んだ市民に対して、健康ポイントを付与) ・おためし住宅制度(養父市内での生活を体験していただくためにおためし住宅での体験移住をすることができる) ・コワーキングスペースの開設(大屋地域局内にコワーキングスペースを開設) |

但馬

| | | | | | | | | |
|--|--|--|---|--|--------------------------------|--|--------------------|-----------------------|
| あさごし 朝来市 | | ホームページアドレス | http://www.city.asago.hyogo.jp/ | | | | | |
| | | Eメールアドレス | info@city.asago.hyogo.jp | | | | | |
| 朝来市章 | | 団体コード | 282251 | | 区分 | H27国調 | R2国調 | R4.1.1現在 住基台帳 |
|  | | 所在地 | 669-5292 (個) (あさごしわだやまちょうひがしだに) 朝来市和田山町東谷 213番地1 | | 人口 (増減率) | 30,805人 (△6.1%) | 28,989人 (△5.9%) | 29,165人 (△1.9%) |
| | | | 世帯数 (増減率) | 11,500世帯 (△1.3%) | 11,399世帯 (△0.9%) | 12,243世帯 (△0.5%) | | |
| 市章の由来 | | TEL | (079)672-3301 | | (R2国調) 産業別 就業人口 | 第1次産業 | 783人 (5.6%) | |
| 朝来の「ア」を圖案化し、円は 人々の交流を、太陽の光は4 つの町を象徴する。 | | FAX | (079)672-4041 (企画総務部総務課) | | | 第2次産業 | 4,117人 (29.2%) | |
| | | | | | | 第3次産業 | 9,192人 (65.2%) | |
| | | 総数 | 14,226人 ※その他分類含む | | | | | |
| 朝来市長 | | 役職 | 氏名 | 就任 年月日 | 面積 (R4.1.1) | | | 403.06km ² |
|  R3.5.8 就任 R7.5.7 満了 (1) 期目 | | 副市長 | あまの しゅうじ 天野 修二 (S36.10.1生) | R3.6.26 [1期目] | 人口密度 (R2国調) | | | 71.9人/km ² |
| | | | — — | | 年少人口割合 (R2国調) | | | 11.9% |
|  ふじおか いさむ 藤岡 勇 (S33.9.21生) | | 議長 | にしもと えいすけ 西本 英輔 (S53.11.9生) | R3.11.4 | 老年人口割合 (R2国調) | | | 36.2% |
| | | | 副議長 | さがやま ひろし 嵯峨山 博 (S47.9.1生) | R3.11.4 | 住基台帳のうち 外国人住民 (R4.1.1) | | |
| | | — — | | 昼夜間人口比率 (R2国調) | | | 98.5% | |
| 沿革 | | 転入者数 A | | 転出者数 B | 転入超過数 A-B (R4.1.1～R4.12.31) | | | |
| M22. 4. 1 町制施行 (生野町) | | 563人 | | 788人 | △225人 | | | |
| S29. 3.31 合体 梁瀬町 粟鹿村 与布土村 (山東町設置) | | 未就学児待機児童数 (R4.4.1現在) | | 要介護認定率 (R4.4.30現在) | | | 0人 | 22.2% |
| " " " 中川村 山口村 (朝来町設置) | | 議員 (任期 R7.10.31 まで) | | 条例定数 | | | | 現員 (うち女性) |
| S30. 3.31 " 糸井村 大蔵村 (南但町設置) | | 18人 | | 18人 (2人) | | 政党別等議員数 (うち女性) | | |
| " " " 和田山町 東河村 (和田山町設置) | | 公明党 | | 1人 (0人) | | 無所属 | | |
| S31. 9.30 " 和田山町 南但町 竹田町 | | 無所属 | | 17人 (2人) | | | | |
| H17. 4. 1 " 生野町 和田山町 山東町 朝来町 (市制施行) | | | | | | | | |
| 選挙人名簿登録者数 (R4.9.1現在) | | 男 | | 女 | 計 | | | |
| | | 11,701人 | | 12,805人 | 24,506人 | | | |
| 職員の数 | | 区分 | | R4.4.1現在 | 人口千人当たり | | | |
| | | 全職員 | | 325人 | 11.1人 | | | |
| | | うち普通会 計部門職員 | | 301人 | 10.3人 | | | |
| | | うち一般行 政部門職員 | | 230人 | 7.9人 | | | |
| 法令等に基づく主な地域指定の状況 (R4.4.1現在) ○:該当、-:非該当 | | 過疎地域 (全部) | 過疎地域 (一部) | 辺地 | 離島地域 | 豪雪地域 | 特定農山村 地域 | 振興山村 |
| 【花】 | | サクラ | 【木】 | ケヤキ | 【鳥】 | - | | |
| 【主な郷土出身者】 | | 【マスコット】 | | ふるさと納税の主な返礼品 | | マイナンバーカード取得率 (申請含む) R5.1.31現在 (県内41団体順位) | | |
| ・(故)白瀧 幾之助(画家)・(故)日下 寛治(彫刻家) ・(故)志村 喬(俳優)・(故)淀井 敏夫(彫刻家) ・(故)内海 倫(元人事院総裁) ・(故)千種 秀夫(元最高裁判所判事) ・松本 航(プロ野球選手) | |  ちやすりん | | 但馬牛、コウノトリ育む農法のお米、岩津ねぎ、黒大豆、ジャージー牧場のスイーツ、日本酒 | | 78.26% (19位) | | |

但馬


人と人がつながり 幸せが循環するまち ～対話で拓く朝来市の未来～

| 区 分 | 令和元(2019)年度決算 | 令和2(2020)年度決算 | 令和3(2021)年度決算 |
|----------------------------|---|---|--|
| 歳 入 | 22,839,467千円(8.1%) | 24,812,998千円(8.6%) | 22,607,618千円(△8.9%) |
| 一 般 財 源 等 | 15,857,154千円(6.9%) | 14,392,229千円(△9.2%) | 15,196,492千円(5.6%) |
| うち 地方 税 | 4,487,870千円(1.7%) | 4,463,762千円(△0.5%) | 4,402,457千円(△1.4%) |
| うち 地方 交付 税 ※臨時財政対策債含む | 8,371,389千円(△4.5%) | 8,345,238千円(△0.3%) | 8,913,607千円(6.8%) |
| 歳 出 | 22,035,281千円(7.5%) | 23,750,923千円(7.8%) | 21,458,603千円(△9.7%) |
| 義 務 的 経 費 | 8,944,746千円(△4.5%) | 9,262,235千円(3.5%) | 10,467,301千円(13.0%) |
| うち 人 件 費 | 2,793,759千円(△1.2%) | 3,414,095千円(22.2%) | 3,551,737千円(4.0%) |
| うち 公 債 費 (うち繰上償還額) | 3,479,875千円(△13.0%) (231,559千円) | 3,211,462千円(△7.7%) (151,820千円) | 3,655,536千円(13.8%) (694,593千円) |
| うち 扶 助 費 | 2,671,112千円(5.1%) | 2,636,678千円(△1.3%) | 3,260,028千円(23.6%) |
| 投 資 的 経 費 | 2,255,839千円(7.8%) | 2,147,477千円(△4.8%) | 1,716,495千円(△20.1%) |
| 実 質 収 支 | 638,736千円 | 783,577千円 | 956,753千円 |
| 地 方 債 現 在 高 (うち臨時財政対策債) | 22,120,838千円(△8.5%) (6,512,601千円) | 20,490,619千円(△7.4%) (6,310,001千円) | 17,926,577千円(△12.5%) (5,531,604千円) |
| 基 金 現 在 高 (うち財政調整基金) | 9,751,224千円 (3,186,947千円) | 10,079,132千円 (3,510,830千円) | 10,598,325千円 (3,913,208千円) |
| 財 政 規 模 ※臨時債発行可能額含む | 12,621,899千円 | 12,706,518千円 | 12,873,445千円 |
| 政 指 標 等 | | | |
| 経 常 収 支 比 率 | 89.9% | 89.1% | 85.6% |
| 実 質 赤 字 比 率 | — | — | — |
| 結 算 実 質 赤 字 比 率 | — | — | — |
| 実 質 公 債 費 比 率 | (29～R1) 10.8% | (30～R2) 11.3% | (R1～R3) 11.6% |
| 将 来 負 担 比 率 | —% | —% | △40.2% |
| 地 方 税 徴 収 率 | 94.8% | 93.8% | 94.8% |
| 財 政 力 指 数 | (29～R1) 0.394 | (30～R2) 0.399 | (R1～R3) 0.393 |
| ラ ス パ イ レ ス 指 数 | 97.2 | 97.1 | 97.1 |

| 公共施設等の状況(R4.3.31現在) ※はR4.5.1現在 ☆はR4.4.1現在 上段：市町立の数 | | | | | | | |
|--|----------|-------------|-----------|---------------------------------------|--------------------|-------------------------|--------|
| 幼 稚 園 | ※ 0/0 箇所 | 保 育 所 | ☆ 0/2 箇所 | 都 市 公 園 等 数 | 4 箇所 | 介 護 老 人 保 健 施 設 | 1 箇所 |
| 小 学 校 | ※ 9/9 校 | 認 こ ど も 定 園 | ☆ 7/11 箇所 | 都 市 計 画 区 域 内 人 口 1 人 当 た り (R3.3.31) | 0.6 m ² | 定 員 数 | 100 人 |
| 中 学 校 | ※ 4/5 校 | 病 院 | 1/2 箇所 | 地 域 包 括 支 援 セ ン タ ー | ☆ 2 箇所 | 通 所 介 護 事 業 所 | 5 箇所 |
| 義 務 教 育 学 校 (小中一貫(9年)) | ※ 0/0 校 | 診 療 所 | 0/41 箇所 | 特 別 養 護 老 人 ホ ー ム | 5 箇所 | 道 路 改 良 率 (R3.3.31) | 66.2% |
| 高 等 学 校 | ※ 0/3 校 | 公 民 館 | 0 箇所 | 定 員 数 | 271 人 | 道 路 舗 装 率 (R3.3.31) | 92.1% |
| 中 等 教 育 学 校 (中高一貫(6年)) | ※ 0/0 校 | 体 育 館 | 8 箇所 | 養 護 老 人 ホ ー ム | 0 箇所 | 定 員 数 | 0 人 |
| 特 別 支 援 学 校 | ※ 0/1 校 | 図 書 館 | 2 箇所 | ケ ア ハ ウ ス | 2 箇所 | 定 員 数 | 41 人 |
| | | | | | | 上 水 道 等 普 及 率 (R3.3.31) | 98.90% |
| | | | | | | 生 活 排 水 処 理 率 | 100.0% |

| 人口等の推移 | 人口減少の抑制に向けた独自対策 |
|--|--|
| <p>1965 1970 1975 1980 1985 1990 1995 2000 2005 2010 2015 2020</p> <p>— 人口 — 年少人口割合 - - - 老年人口割合</p> | <p>1. 子育て支援策</p> <ul style="list-style-type: none"> ・ 幼稚園、保育園の3歳未満児の利用者負担額(保育料)を月額上限23,000円に設定 ・ 幼稚園、保育園の給食費について、1号3,000円、2号4,500円の助成 <p>2. 高齢者支援策</p> <ul style="list-style-type: none"> ・ 高齢者の健康と生きがいづくり、社会参加の促進のため老人クラブ活動支援、シルバー人材センター支援 ・ ひとり暮らし高齢者等の緊急通報システムの設置 ・ 公共交通機関を利用して外出することが困難な要介護高齢者等の通院等の外出支援サービス事業 ・ 介護予防の観点を取り入れ朝来市健康福祉大学等で健康づくりの支援 ・ 高齢者等優待乗車カードあこかの発行 <p>3. 医療制度</p> <ul style="list-style-type: none"> ・ 乳幼児等・子ども・高校生等医療費助成制度 ・ 0歳から中学3年生・・・入院・通院医療費自己負担なし ・ 高校生・・・入院医療費自己負担なし |

但馬

| かみちょう 香美町 | | ホームページアドレス | https://www.town.mikata-kami.lg.jp/www/index.html | | | | | | | |
|---|-------|---|---|---|-------------------------|---|--------------------|--|-------------|------|
| | | Eメールアドレス | info@town.mikata-kami.lg.jp | | | | | | | |
| 香美町章 | 団体コード | 285854 | | 区分 | H27国調 | R2国調 | R4.1.1現在 住基台帳 | | | |
|  | 所在地 | 669-6592 (個) (みかたぐんかみちょうかすみくかすみ) 美方郡香美町香住区 香住870番地の1 | | 人口 (増減率) | 18,070人 (△8.3%) | 16,064人 (△11.1%) | 16,452人 (△2.6%) | | | |
| | | | | 世帯数 (増減率) | 6,228世帯 (△3.4%) | 5,912世帯 (△5.1%) | 6,408世帯 (△0.9%) | | | |
| 町章の由来 | TEL | (0796)36-1111 | | (R2国調) 産業別 就業人口 | 第1次産業 | 836人 (10.7%) | | | | |
| 香美町の「カ」「ミ」を図案化し、山々と矢田川が日本海に注ぎ込む風景を表現している。 | FAX | (0796)36-3809 (総務課) | | | 第2次産業 | 2,106人 (27.1%) | | | | |
| | | | | | 第3次産業 | 4,843人 (62.2%) | | | | |
| | | | | | 総数 | 7,902人 ※その他分類含む | | | | |
| 香美町長 R3.5.15 就任 R7.5.14 満了 (3) 期目  はまがみ はやと 浜上 勇人 (S37.1.13生) | 役職 | 氏名 | 就任年月日 | 面積 (R4.1.1) | 368.77km ² | | | | | |
| | 副町長 | いまい ゆうじ 今井 雄治 (S31.11.30生) | R3.6.9 [2期目] | 人口密度 (R2国調) | 43.6人/km ² | | | | | |
| | | — | — | 年少人口割合 (R2国調) | 10.3% | | | | | |
| | | — | — | 老年人口割合 (R2国調) | 40.7% | | | | | |
| | 議長 | にしたに ひさし 西谷 尚 (S32.8.27生) | R3.5.17 | 住基台帳のうち 外国人住民 (R4.1.1) | 107人 | | | | | |
| | | みづか おさむ 見塚 修 (S26.2.6生) | R3.5.17 | 昼夜間人口比率 (R2国調) | 95.0% | | | | | |
| | 副議長 | | | 転入者数 A | 転出者数 B | 転入超過数 A-B (R4.1.1~R4.12.31) | | | | |
| | | | | | 229人 | 416人 | △187人 | | | |
| | | | | | 未就学児待機児童数 (R4.4.1現在) | 要介護認定率 (R4.4.30現在) | | | | |
| | | | | | 0人 | 20.0% | | | | |
| | | | | 議員 (任期 R7.5.14 まで) | | | | | | |
| | | | | 条例定数 | 現員 (うち女性) | | | | | |
| | | | | 16人 | 16人 (1人) | | | | | |
| | | | | 政党別等議員数 (うち女性) | | | | | | |
| | | | | 日本共産党 | 1人 (0人) | | | | | |
| | | | | 公明党 | 1人 (0人) | | | | | |
| | | | | 無所属 | 14人 (1人) | | | | | |
| | | | | 選挙人名簿登録者数 (R4.9.1現在) | | | | | | |
| | | | | 男 | 女 | 計 | | | | |
| | | | | 6,694人 | 7,435人 | 14,129人 | | | | |
| | | | | 職員数 | | | | | | |
| | | | | 区分 | R4.4.1現在 | 人口千人当たり | | | | |
| | | | | 全職員 | 291人 | 17.7人 | | | | |
| | | | | うち普通会 計部門職員 | 175人 | 10.6人 | | | | |
| | | | | | うち一般行 政部門職員 | 142人 | 8.6人 | | | |
| | | | | 法令等に基づく主な地域指定の状況 (R4.4.1現在) ○: 該当、-: 非該当 | | | | | | |
| | | | | 過疎地域 (全部) | 過疎地域 (一部) | 辺地 | 離島地域 | 豪雪地域 | 特定農山村 地域 | 振興山村 |
| | | | | ○ | - | ○ | - | ○ | ○ | ○ |
| 町の概要 | | | | ふるさと納税の主な返礼品 | | | | マイナンバーカード取得率 (申請含む) R5.1.31現在 (県内41団体順位) | | |
| 【主な産業・経済等】 | | 【主な観光・文化・歴史】 | | ・香住ガニ、松葉ガニ、セコガニ ・香住ガニ各種加工品 ・但馬牛(焼肉用、すき焼き用) ・加工品(干物、燻製等) ・地酒、調味料・宿泊助成券 | | | | 85.20% (4位) | | |
| ・山と川と海の多自然環境を有し、地域特性を生かしたまちづくりを進めている ・松葉ガニやイカなどの海産物、但馬牛などの特産物、水産加工業などの地場産業がある | | ・海水浴、スキー、カニ料理、温泉が中心 ・山陰海岸ジオパーク ・大乗寺(応挙寺) ・但馬牛の発祥の地 | | (故)山田 六郎(くだおれ食堂創業者) ・木谷 尚史 (元日本アウトワード・パウンド協会事務局長) ・久保井 一匡(元日本弁護士連合会会長) (故)福本 清三(映画俳優) | | | | | | |
| 【花】 サクラ・ユウスゲ | | 【木】 ブナ・シイ | | 【鳥】 - | |  ジオンくん | | | | |

但馬



こどもたちに夢と未来をつなぐまち

| 区 分 | 令和元(2019)年度決算 | 令和2(2020)年度決算 | 令和3(2021)年度決算 |
|----------------------------|--|---|--|
| 歳 入 | 13,990,665 千円 (△7.3%) | 17,752,335 千円 (26.9%) | 15,832,400 千円 (△10.8%) |
| 一 般 財 源 等 | 9,647,046 千円 (△6.7%) | 10,700,126 千円 (10.9%) | 10,477,519 千円 (△2.1%) |
| うち 地 方 税 | 1,718,854 千円 (0.0%) | 1,681,102 千円 (△2.2%) | 1,641,766 千円 (△2.3%) |
| うち 地 方 交 付 税 ※臨時財政対策債含む | 6,893,817 千円 (△2.3%) | 7,134,657 千円 (3.5%) | 7,300,565 千円 (2.3%) |
| 歳 出 | 13,619,775 千円 (△6.4%) | 17,230,571 千円 (26.5%) | 15,106,794 千円 (△12.3%) |
| 義 務 的 経 費 | 5,040,243 千円 (△9.6%) | 5,460,406 千円 (8.3%) | 5,655,049 千円 (3.6%) |
| うち 人 件 費 | 1,872,750 千円 (0.2%) | 2,287,368 千円 (22.1%) | 2,301,493 千円 (0.6%) |
| うち 公 債 費 (うち繰上償還額) | 2,053,700 千円 (△20.8%) (21,365 千円) | 2,015,619 千円 (△1.9%) (8,322 千円) | 1,851,010 千円 (△8.2%) (338 千円) |
| うち 扶 助 費 | 1,113,793 千円 (△0.0%) | 1,157,419 千円 (3.9%) | 1,502,546 千円 (29.8%) |
| 投 資 的 経 費 | 2,104,451 千円 (△22.5%) | 2,451,303 千円 (16.5%) | 2,014,229 千円 (△17.8%) |
| 実 質 収 支 | 350,940 千円 | 318,866 千円 | 542,958 千円 |
| 地 方 債 現 在 高 (うち臨時財政対策債) | 19,099,029 千円 (△1.0%) (5,196,373 千円) | 19,243,809 千円 (0.8%) (4,990,319 千円) | 19,126,965 千円 (△0.6%) (4,730,276 千円) |
| 基 金 現 在 高 (うち財政調整基金) | 6,719,591 千円 (3,798,525 千円) | 6,741,609 千円 (3,500,824 千円) | 7,236,907 千円 (3,899,626 千円) |
| 財 政 規 模 ※臨時債発行可能額含む | 8,255,965 千円 | 8,506,747 千円 | 8,571,566 千円 |
| 政 指 標 等 | | | |
| 経 常 収 支 比 率 | 86.6 % | 86.2 % | 81.6 % |
| 実 質 赤 字 比 率 | — | — | — |
| 結 算 実 質 赤 字 比 率 | — | — | — |
| 実 質 公 債 費 比 率 | (29 ~ R1) 9.6 % | (30 ~ R2) 9.6 % | (R1 ~ R3) 9.0 % |
| 将 来 負 担 比 率 | 65.6 % | 59.9 % | 49.7 % |
| 地 方 税 徴 収 率 | 94.6 % | 93.4 % | 95.5 % |
| 財 政 力 指 数 | (29 ~ R1) 0.235 | (30 ~ R2) 0.234 | (R1 ~ R3) 0.230 |
| ラ ス パ イ レ ス 指 数 | 94.1 | 94.3 | 94.5 |

| 公共施設等の状況(R4.3.31現在) ※はR4.5.1現在 ☆はR4.4.1現在 上段：市町立の数 | | | | | | | |
|--|---------------------|-----------|--------------------|---|--------------------|----------------------------|---------|
| 幼 稚 園 | ※ $\frac{9}{9}$ 箇所 | 保 育 所 | ☆ $\frac{1}{4}$ 箇所 | 都 市 公 園 等 数 | 0 箇所 | 介 護 老 人 保 健 施 設 | 1 箇所 |
| 小 学 校 | ※ $\frac{11}{11}$ 校 | 認 定 幼 童 園 | ☆ $\frac{1}{1}$ 箇所 | 都 市 計 画 区 域 内 人 口 1 人 当 た り (R3.3.31) | 0.0 m ² | 定 員 数 | 48 人 |
| 中 学 校 | ※ $\frac{3}{3}$ 校 | 病 院 | $\frac{2}{2}$ 箇所 | 地 域 包 括 支 援 セ ン タ ー | ☆ 1 箇所 | 通 所 介 護 事 業 所 | 3 箇所 |
| 義 務 教 育 学 校 (小中一貫(9年)) | ※ $\frac{0}{0}$ 校 | 診 療 所 | $\frac{6}{16}$ 箇所 | 特 別 養 護 老 人 ホ ー ム | 3 箇所 | 道 路 改 良 率 (R3.3.31) | 20.6 % |
| 高 等 学 校 | ※ $\frac{0}{2}$ 校 | 公 民 館 | 11 箇所 | 定 員 数 | 192 人 | 道 路 舗 装 率 (R3.3.31) | 59.3 % |
| 中 等 教 育 学 校 (中高一貫(6年)) | ※ $\frac{0}{0}$ 校 | 体 育 館 | 7 箇所 | 養 護 老 人 ホ ー ム | 0 箇所 | 上 水 道 等 普 及 率 (R3.3.31) | 99.62 % |
| 特 別 支 援 学 校 | ※ $\frac{0}{1}$ 校 | 図 書 館 | 0 箇所 | ケ ア ハ ウ ス | 1 箇所 | 生 活 排 水 処 理 率 | 99.9 % |
| | | | | 定 員 数 | 11 人 | | |

| 人口等の推移 | 人口減少の抑制に向けた独自対策 |
|--|---|
| <p>1965 1970 1975 1980 1985 1990 1995 2000 2005 2010 2015 2020</p> <p>■ 人口 ● 年少人口割合 ▲ 老年人口割合</p> | <p>1. 子育て支援策</p> <ul style="list-style-type: none"> 産後ケアリストによる子育て教室の開催や産婦訪問によるファミリーサポートの実施 病児保育や延長保育、放課後児童クラブ等の開設による保育者の仕事と子育ての両立支援 母子保健や育児に関する総合的相談支援を提供するワンストップ拠点「子育て世代包括支援センター」の運営 乳幼児及び子どもの医療費の助成、保育料の無償化等、経済的支援 <p>2. 高齢者支援策</p> <ul style="list-style-type: none"> 救急医療情報キットの無料配布 高齢者見守りネットワーク「にこにこ香美ネット」の運用 健康づくり、教養活動、子育て支援活動等、老人クラブの社会活動に対する助成 バス運賃の助成、町内における交通手段の整備等、交通弱者対策の推進 <p>3. 医療制度</p> <ul style="list-style-type: none"> 18歳までの子ども医療費の無料化 公費負担による医療助成後の保護者の自己負担額の無料化 特定不妊治療及び一般不妊治療に対する費用助成 <p>4. その他</p> <ul style="list-style-type: none"> 若者が結婚や子育て、仕事を含めた人生設計を考える「ライフデザインセミナー」の開催 小規模校のメリットを活かした独自の教育カリキュラムの実践 高等学校でのグローバル人材の育成支援 町内企業へのワーク・ライフ・バランスの普及啓発と推進企業認定制度による働きやすい雇用就業環境づくりの推進 |

但馬

| | | | | | | | | | | |
|---|---------------------------------|---|-------------------------------------|---|--|-----------------------|--------------------|-----------|-------------|------|
| しんおんせんちょう 新温泉町 | | ホームページアドレス | https://www.town.shinonsen.hyogo.jp | | | | | | | |
| | | Eメールアドレス | info@town.shinonsen.lg.jp | | | | | | | |
| 新温泉町章 | 団体コード | 285862 | | 区分 | H27国調 | R2国調 | R4.1.1現在 住基台帳 | | | |
|  | 所在地 | 669-6792 (個) (みかたぐんしんおんせんちょうはまさか) 美方郡新温泉町 浜坂2673番地の1 | | 人口 (増減率) | 14,819人 (△7.4%) | 13,318人 (△10.1%) | 13,634人 (△2.4%) | | | |
| | | | | 世帯数 (増減率) | 5,291世帯 (△1.0%) | 4,929世帯 (△6.8%) | 5,592世帯 (△0.7%) | | | |
| 町章の由来 | TEL | (0796)82-3111 | | (R2国調) 産業別 就業人口 | 第1次産業 | 790人 (12.4%) | | | | |
| 「温泉と山と海」をデザインし、町民が輝きながら未来に向けて飛躍する姿を表現し、「ふれあい、創造、活力、飛躍」を象徴している。 | FAX | (0796)82-3054 (総務課) | | | 第2次産業 | 1,511人 (23.7%) | | | | |
| | | | | | 第3次産業 | 4,079人 (63.9%) | | | | |
| | | | | | 総数 | 6,537人 ※その他分類含む | | | | |
| 新温泉町長 R3.11.13 就任 R7.11.12 満了 (2) 期目 | 役職 | 氏名 | 就任年月日 | 面積 (R4.1.1) | | 241.01km ² | | | | |
|  | 副町長 | にしむら とおる 西村 徹 (S34.9.28生) | R2.4.1 [1期目] | 人口密度 (R2国調) | | 55.3人/km ² | | | | |
| | | — | | — | | 年少人口割合 (R2国調) | | 10.5% | | |
| | 議長 | みやもと やすお 宮本 泰男 (S20.1.17生) | R3.11.17 | 転入者数 A | | 230人 | 転出者数 B | 277人 | | |
| | | にしむら きんぞう 西村 銀三 (S24.5.18生) | R3.11.17 | 転入超過数 A-B (R4.1.1~R4.12.31) | | △47人 | | | | |
| 副議長 | なかむら しげる 中村 茂 (S30.1.24生) | R3.11.17 | 未就学児待機児童数 (R4.4.1現在) | | 0人 | | | | | |
| | | | | 要介護認定率 (R4.4.30現在) | | 20.5% | | | | |
| 沿革 | | | | 議員 (任期 R7.11.16 まで) | | | | | | |
| S29.10.1 合体 浜坂町 大庭村 西浜村 (浜坂町設置) | | | | 条例定数 | | | | 現員 (うち女性) | | |
| 〃 〃 温泉町 照来村 八田村 (温泉町設置) | | | | 16人 | | | | 16人 (2人) | | |
| H17.10.1 〃 浜坂町 温泉町 | | | | 政党別等議員数 (うち女性) | | | | | | |
| | | | | 日本共産党 | | 1人 (0人) | | | | |
| | | | | 公明党 | | 1人 (0人) | | | | |
| | | | | 無所属 | | 14人 (2人) | | | | |
| | | | | 選挙人名簿登録者数 (R4.9.1現在) | | | | | | |
| | | | | 男 | 女 | 計 | | | | |
| | | | | 5,573人 | 6,157人 | 11,730人 | | | | |
| | | | | 職員数 | | | | | | |
| | | | | 区分 | R4.4.1現在 | 人口千人当たり | | | | |
| | | | | 全職員 | 270人 | 19.8人 | | | | |
| | | | | うち普通会計 部門職員 | 155人 | 11.4人 | | | | |
| | | | | うち一般行政 部門職員 | 121人 | 8.9人 | | | | |
| | | | | 法令等に基づく主な地域指定の状況 (R4.4.1現在) ○: 該当、-: 非該当 | | | | | | |
| | | | | 過疎地域 (全部) | 過疎地域 (一部) | 辺地 | 離島地域 | 豪雪地帯 | 特定農山村 地域 | 振興山村 |
| | | | | ○ | - | ○ | - | ○ | ○ | |
| 町の概要 | | | | ふるさと納税の主な返礼品 | | | | | | |
| 【主な産業・経済等】 | | 【主な観光・文化・歴史】 | | | マイナンバーカード取得率 (申請含む) R5.1.31現在 (県内41団体順位) | | | | | |
| ・農業 (米・二十世紀梨・畑ヶ平大根) | | ・山陰海岸ジオパーク | | | 70.79% (41位) | | | | | |
| ・水産業 (松葉ガニ・ホタルイカ・ハタハタ) | | ・湯村温泉、浜坂温泉郷 | | | | | | | | |
| ・畜産業 (但馬牛) | | ・県立但馬牧場公園 | | | | | | | | |
| ・観光業 | | ・浜坂県民サンビーチ | | | | | | | | |
| | | ・日本遺産 北前船寄港地 諸寄港 | | | | | | | | |
| | | ・日本遺産 麒麟の舞う大地 「因幡・但馬」 | | | | | | | | |
| 【花】 | サクラ・ササユリ | 【木】 | モミジ・クロマツ | 【鳥】 | ウグイス・イワツバメ | | | | | |
| 【主な郷土出身者】 | | | | 【マスコット】 | | | | | | |
| ・(故)加藤 文太郎 (登山家) | | | | — | | | | | | |
| ・(故)前田 純孝 (歌人) | | | | | | | | | | |
| ・(故)宇野 雪村 (書家) | | | | | | | | | | |

但馬

| 区 分 | 令和元(2019)年度決算 | 令和2(2020)年度決算 | 令和3(2021)年度決算 |
|----------------------------|-------------------------|-------------------------|--------------------------|
| 歳 入 | 11,755,194 千円 (12.1 %) | 14,057,545 千円 (19.6 %) | 12,269,967 千円 (△12.7 %) |
| 一 般 財 源 等 | 7,577,572 千円 (1.9 %) | 8,065,749 千円 (6.4 %) | 8,403,373 千円 (4.2 %) |
| うち 地 方 税 | 1,367,826 千円 (△1.8 %) | 1,339,840 千円 (△2.0 %) | 1,292,408 千円 (△3.5 %) |
| うち 地 方 交 付 税 ※臨時財政対策債含む | 5,218,050 千円 (1.7 %) | 5,219,664 千円 (0.0 %) | 5,547,567 千円 (6.3 %) |
| 歳 出 | 11,493,186 千円 (14.5 %) | 13,466,843 千円 (17.2 %) | 11,339,416 千円 (△15.8 %) |
| 義 務 的 経 費 | 3,725,148 千円 (1.4 %) | 4,070,785 千円 (9.3 %) | 4,526,190 千円 (11.2 %) |
| うち 人 件 費 | 1,319,500 千円 (△0.9 %) | 1,758,853 千円 (33.3 %) | 1,823,684 千円 (3.7 %) |
| うち 公 債 費 (うち繰上償還額) | 1,436,811 千円 (3.4 %) | 1,377,278 千円 (△4.1 %) | 1,444,480 千円 (4.9 %) |
| うち 扶 助 費 | 968,837 千円 (1.7 %) | 934,654 千円 (△3.5 %) | 1,258,026 千円 (34.6 %) |
| 投 資 的 経 費 | 2,518,019 千円 (97.6 %) | 2,452,349 千円 (△2.6 %) | 1,138,627 千円 (△53.6 %) |
| 実 質 収 支 | 141,415 千円 | 475,882 千円 | 743,803 千円 |
| 地 方 債 現 在 高 (うち臨時財政対策債) | 14,463,722 千円 (5.6 %) | 15,201,793 千円 (5.1 %) | 14,820,187 千円 (△2.5 %) |
| 基 金 現 在 高 (うち財政調整基金) | 3,590,625 千円 | 3,791,274 千円 | 4,276,055 千円 |
| 財 政 規 模 ※臨時債発行可能額含む | 6,282,950 千円 | 6,237,697 千円 | 6,445,966 千円 |
| 政 指 標 等 | | | |
| 経 常 収 支 比 率 | 85.6 % | 87.3 % | 84.8 % |
| 実 質 赤 字 比 率 | — | — | — |
| 結 算 実 質 赤 字 比 率 | — | — | — |
| 実 質 公 債 費 比 率 | (29 ~ R1) 10.6 % | (30 ~ R2) 10.8 % | (R1 ~ R3) 11.0 % |
| 将 来 負 担 比 率 | 84.6 % | 89.9 % | 65.0 % |
| 地 方 税 徴 収 率 | 92.1 % | 90.6 % | 92.9 % |
| 財 政 力 指 数 | (29 ~ R1) 0.250 | (30 ~ R2) 0.251 | (R1 ~ R3) 0.245 |
| ラ ス パ イ レ ス 指 数 | 95.8 | 96.7 | 95.8 |

| 公共施設等の状況(R4.3.31現在) ※はR4.5.1現在 ☆はR4.4.1現在 上段：市町立の数 | | | | | | | |
|--|----------|-------------|----------|---------------------------------------|--------------------|-------------------------|---------|
| 幼 稚 園 | ※ 0/0 箇所 | 保 育 所 | ☆ 0/1 箇所 | 都 市 公 園 等 数 | 2 箇所 | 介 護 老 人 保 健 施 設 | 1 箇所 |
| 小 学 校 | ※ 6/6 校 | 認 こ ど も 定 園 | ☆ 3/4 箇所 | 都 市 計 画 区 域 内 人 口 1 人 当 た り (R3.3.31) | 8.8 m ² | 定 員 数 | 80 人 |
| 中 学 校 | ※ 2/2 校 | 病 院 | 1/2 箇所 | 地 域 包 括 支 援 セ ン タ ー | ☆ 1 箇所 | 通 所 介 護 事 業 所 | 2 箇所 |
| 義 務 教 育 学 校 (小中一貫(9年)) | ※ 0/0 校 | 診 療 所 | 4/16 箇所 | 特 別 養 護 老 人 ホ ー ム | 3 箇所 | 道 路 改 良 率 (R3.3.31) | 46.9 % |
| 高 等 学 校 | ※ 0/1 校 | 公 民 館 | 2 箇所 | 定 員 数 | 200 人 | 道 路 舗 装 率 (R3.3.31) | 60.6 % |
| 中 等 教 育 学 校 (中高一貫(6年)) | ※ 0/0 校 | 体 育 館 | 14 箇所 | 養 護 老 人 ホ ー ム | 0 箇所 | 上 水 道 等 普 及 率 (R3.3.31) | 99.89 % |
| 特 別 支 援 学 校 | ※ 0/0 校 | 図 書 館 | 1 箇所 | ケ ア ハ ウ ス | 0 箇所 | 生 活 排 水 処 理 率 | 99.2 % |
| | | | | 定 員 数 | 0 人 | | |

| 人口等の推移 | 人口減少の抑制に向けた独自対策 |
|--|--|
| <p>1965 1970 1975 1980 1985 1990 1995 2000 2005 2010 2015 2020</p> <p>— 人口 — 年少人口割合 - - - 老年人口割合</p> | <p>1. 子育て支援策</p> <ul style="list-style-type: none"> ・新生児お祝い品事業(商品券5万円分を贈呈) ・こども園の給食費無償化(3歳～5歳児の給食費を無償化) ・こども(乳幼児等)医療費助成(18歳までの医療費を無償化。※中学校卒業～18歳については所得制限あり) ・小中学校給食費の負担軽減 <p>2. 高齢者支援策</p> <ul style="list-style-type: none"> ・高齢者福祉タクシー助成 ・運転免許証自主返納者を対象とした町民バス運賃支援(運転経歴証明書提示で小人料金) <p>3. 医療制度</p> <ul style="list-style-type: none"> ・不妊治療費助成 ・妊婦健康診査費助成・妊婦歯科健康診査費助成 <p>4. その他</p> <ul style="list-style-type: none"> ・結婚新生活支援補助金(住居費・引越費用を補助) ・定住促進住宅取得助成金(町内在住45歳未満の方、U・Iターン者、地域おこし協力隊任期満了後3年未満の方) ・温泉配湯助成金(定住促進住宅取得助成を受けて住宅を新築、購入又は改修後、新たに温泉配湯を受けた方の温泉使用料(基本料)を最大5年間助成) |

但馬

【地域の将来像（地域ビジョン）】

○人と技術の力を活かした、自然の中での多彩な暮らしのカタチの創造・発信
 -「人」を創り、「森」を(守り)活かし、新たな「価値」共創に挑む-

【3つの将来像】

- 空間像 -生活空間の再編・創造-
- 社会経済像 -新しい経済・雇用のしくみ創出-
- 人間像 -新たな人材、つながり、コミュニティの出現-

【柏原総合庁舎】

〒669-3309

所在地

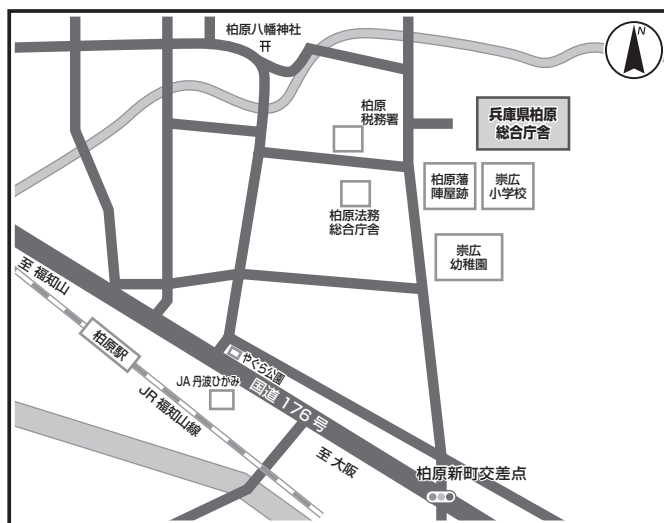
丹波市柏原町柏原688

TEL

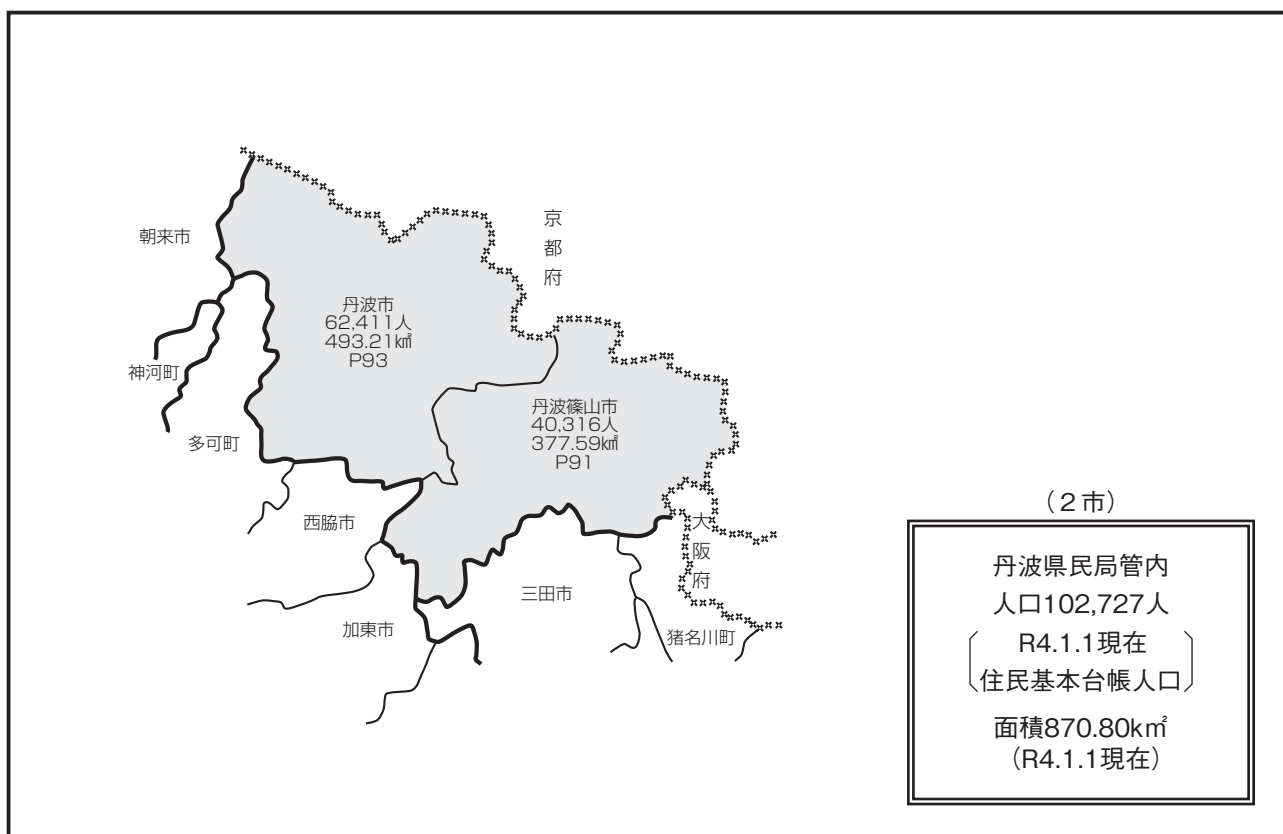
(0795) 72-0500

(庁舎まで)

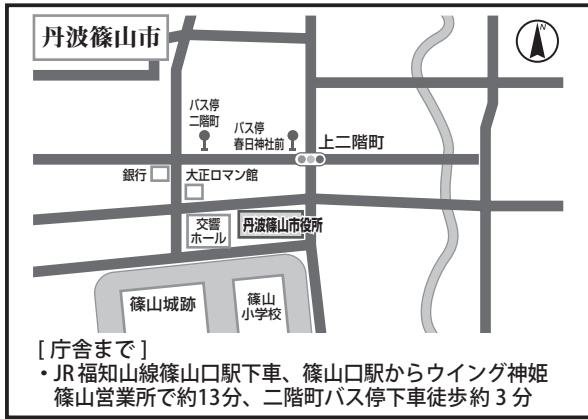
・JR福知山線柏原駅から徒歩約10分



【丹波県民局管内図】






【市庁舎付近案内図一覧（丹波県民局管内）】



〒669-2397(個) 丹波篠山市北新町41番地
 TEL (079)552-1111



〒669-3692(個) 丹波市氷上町成松字甲賀1番地
 TEL (0795)82-1001

| たんばささやまし 丹波篠山市 | | ホームページアドレス | https://www.city.tambasasayama.lg.jp/ | | | | | | | |
|--|-------|--|---------------------------------------|--|-------------------------|--|-----------------------|------|-------------|------|
| | | Eメールアドレス | e-mail@city.sasayama.hyogo.jp | | | | | | | |
| 丹波篠山市章 | 団体コード | 282219 | | 区分 | H27国調 | R2国調 | R4.1.1現在 住基台帳 | | | |
|  | 所在地 | 669-2397 (個) (たんばささやましきたしんまち) 丹波篠山市北新町41番地 | | 人口 (増減率) | 41,490人 (△4.1%) | 39,611人 (△4.5%) | 40,316人 (△1.3%) | | | |
| | | | | 世帯数 (増減率) | 15,578世帯 (1.5%) | 15,605世帯 (0.2%) | 17,580世帯 (0.3%) | | | |
| 市章の由来 | TEL | (079)552-1111 | | (R2国調) 産業別 就業人口 | 第1次産業 | 2,172人 | (11.3%) | | | |
| 篠山の篠の頭文字「S」を笹の形に図案化。 | FAX | (079)552-5665 (企画総務部総務課) | | | 第2次産業 | 5,276人 | (27.4%) | | | |
| | | | | | 第3次産業 | 11,802人 | (61.3%) | | | |
| | | | | 総数 | | 20,007人 ※その他分類含む | | | | |
| 丹波篠山市長 R5.2.25 就任 R9.2.24 満了 (5) 期目  さかい たかあき 酒井 隆明 (S29.11.16生) | 役職 | 氏名 | 就任年月日 | 面積 (R4.1.1) | | 377.59km ² | | | | |
| | 副市長 | ほりい ひろゆき 堀井 宏之 (S37.1.22生) | R3.4.1 [1期目] | 人口密度 (R2国調) | | 104.9人/km ² | | | | |
| | | — | — | 年少人口割合 (R2国調) | | 11.5% | | | | |
| | | — | — | 老年人口割合 (R2国調) | | 35.8% | | | | |
| | 議長 | こばたけ まさゆき 小島 政行 (S29.8.23生) | R4.5.2 | 住基台帳のうち 外国人住民 (R4.1.1) | | 890人 | | | | |
| | | そのだ よりこ 園田 依子 (S32.6.10生) | R5.1.17 | 昼夜間人口比率 (R2国調) | | 95.4% | | | | |
| | 副議長 | | | 転入者数 A | 転出者数 B | 転入超過数 A-B (R4.1.1~R4.12.31) | | | | |
| | | | | | 999人 | 1,086人 | △87人 | | | |
| | | | | | 未就学児待機児童数 (R4.4.1現在) | | 要介護認定率 (R4.4.30現在) | | | |
| | | | | | 4人 | | 18.9% | | | |
| | | | | 議員 (任期 R6.4.30 まで) | | | | | | |
| | | | | 条例定数 | | 現員 (うち女性) | | | | |
| | | | | 18人 | | 18人 (4人) | | | | |
| | | | | 政党別等議員数 (うち女性) | | | | | | |
| | | | | 公明党 | | 2人 (1人) | | | | |
| | | | | 日本共産党 | | 2人 (1人) | | | | |
| | | | | 無所属 | | 14人 (2人) | | | | |
| | | | | 選挙人名簿登録者数 (R4.9.1現在) | | | | | | |
| | | | | 男 | 女 | 計 | | | | |
| | | | | 16,065人 | 17,630人 | 33,695人 | | | | |
| | | | | 職員数 | | | | | | |
| | | | | 区分 | R4.4.1現在 | 人口千人当たり | | | | |
| | | | | 全職員 | 495人 | 12.3人 | | | | |
| | | | | うち普通会計 部門職員 | 448人 | 11.1人 | | | | |
| | | | | うち一般行政 部門職員 | 278人 | 6.9人 | | | | |
| | | | | 法令等に基づく主な地域指定の状況 (R4.4.1現在) ○: 該当、-: 非該当 | | | | | | |
| | | | | 過疎地域 (全部) | 過疎地域 (一部) | 辺地 | 離島地域 | 豪雪地域 | 特定農山村 地域 | 振興山村 |
| | | | | - | ○ | ○ | - | - | ○ | ○ |
| | | | | ふるさと納税の主な返礼品 | | マイナンバーカード取得率 (申請含む) R5.1.31現在 (県内41団体順位) | | | | |
| | | | | 丹波篠山牛、猪肉ボタン鍋用、 丹波黒大豆 | | 77.71% (23位) | | | | |
| 沿革 | | S30. 1. 1 合体 南河内村 北河内村 草山村 (西北村設置) 名称変更 西紀村 | | | | | | | | |
| | | S30. 4.10 合体 日置村 後川村 雲部村 (城東村設置) | | | | | | | | |
| | | S30. 4.15 福住村 大芋村 村雲村 (多紀村設置) | | | | | | | | |
| | | 〃 〃 大山村 味間村 城南村 古市村 (丹南町設置) | | | | | | | | |
| | | S30. 4.20 〃 篠山町 八上村 畑村 城北村 岡野村 (篠山町設置) | | | | | | | | |
| | | S35. 1. 1 町制施行 城東町 多紀町 西紀町 | | | | | | | | |
| | | S35. 4. 1 〃 今田町 | | | | | | | | |
| | | S50. 3.28 合体 篠山町 城東町 多紀町 (篠山町設置) | | | | | | | | |
| | | H11. 4. 1 〃 篠山町 西紀町 丹南町 今田町 (市制施行) | | | | | | | | |
| | | R 1. 5. 1 名称変更 丹波篠山市 | | | | | | | | |
| 市の概要 | | 【主な産業・経済等】 | | 【主な観光・文化・歴史】 | | | | | | |
| | | ・農業 ・丹波黒大豆や栗、松茸等のブランド食材 ・ぼたん鍋 ・伝統や歴史資産を生かした観光 ・丹波焼 ・日本農業遺産 | | ・重要伝統的建造物群保存地区 (篠山・福住) ・丹波篠山デカンショ祭 ・日本遺産(デカンショ節&丹波焼) ・ユネスコ創造都市ネットワーク (クラフト&フォークアート部門) | | | | | | |
| 【花】 ささゆり 【木】 さくら 【鳥】 ツバメ・カワセミ | | 【花】 ささゆり 【木】 さくら 【鳥】 ツバメ・カワセミ | | 【花】 ささゆり 【木】 さくら 【鳥】 ツバメ・カワセミ | | | | | | |
| 【主な郷土出身者】 | | 【マスコット】 | | ふるさと納税の主な返礼品 | | | | | | |
| ・(故)河合 雅雄(霊長類学者) ・桂 文珍(落語家) ・(故)河合 隼雄(文化庁長官) ・(故)下中 弥三郎(平凡社創業者) | |  まめいんの(左) まめりん(右) | | マイナンバーカード取得率 (申請含む) R5.1.31現在 (県内41団体順位) | | | | | | |
| | | | | 77.71% (23位) | | | | | | |

丹波


日本の宝石 WAKU WAKU 都市 丹波篠山

| 区 分 | 令和元(2019)年度決算 | 令和2(2020)年度決算 | 令和3(2021)年度決算 |
|----------------------------|---|---|--|
| 歳 入 | 24,853,388 千円 (3.4%) | 28,100,551 千円 (13.1%) | 24,027,827 千円 (△14.5%) |
| 一 般 財 源 等 | 16,416,093 千円 (△3.5%) | 15,864,049 千円 (△3.4%) | 16,617,401 千円 (4.7%) |
| うち 地方 税 | 5,631,256 千円 (△7.3%) | 4,995,079 千円 (△11.3%) | 4,968,770 千円 (△0.5%) |
| うち 地方 交付 税 ※臨時財政対策債含む | 8,179,560 千円 (2.7%) | 8,951,062 千円 (9.4%) | 9,551,805 千円 (6.7%) |
| 歳 出 | 24,373,577 千円 (4.2%) | 27,625,118 千円 (13.3%) | 23,460,470 千円 (△15.1%) |
| 義 務 的 経 費 | 8,503,435 千円 (△3.3%) | 9,407,200 千円 (10.6%) | 9,688,999 千円 (3.0%) |
| うち 人 件 費 | 3,442,799 千円 (△0.3%) | 4,622,973 千円 (34.3%) | 4,771,392 千円 (3.2%) |
| うち 公 債 費 (うち繰上償還額) | 2,029,272 千円 (△17.6%) (3,200 千円) | 1,982,125 千円 (△2.3%) (1,600 千円) | 2,087,552 千円 (5.3%) (2,433 千円) |
| うち 扶 助 費 | 3,031,364 千円 (5.3%) | 2,802,102 千円 (△7.6%) | 2,830,055 千円 (1.0%) |
| 投 資 的 経 費 | 4,248,910 千円 (29.2%) | 2,624,179 千円 (△38.2%) | 1,348,271 千円 (△48.6%) |
| 実 質 収 支 | 351,142 千円 | 439,435 千円 | 500,884 千円 |
| 地 方 債 現 在 高 (うち臨時財政対策債) | 19,081,513 千円 (2.5%) (9,839,276 千円) | 19,449,936 千円 (1.9%) (9,606,897 千円) | 18,762,808 千円 (△3.5%) (9,451,387 千円) |
| 基 金 現 在 高 (うち財政調整基金) | 4,367,765 千円 (1,516,772 千円) | 4,583,486 千円 (1,692,857 千円) | 4,978,512 千円 (1,912,903 千円) |
| 財 政 規 模 ※臨時債発行可能額含む | 13,686,106 千円 | 14,021,694 千円 | 14,478,607 千円 |
| 政 指 標 等 | | | |
| 経 常 収 支 比 率 | 95.0 % | 92.2 % | 87.8 % |
| 実 質 赤 字 比 率 | — | — | — |
| 結 算 実 質 赤 字 比 率 | — | — | — |
| 実 質 公 債 費 比 率 | (29 ~ R1) 17.2 % | (30 ~ R2) 15.6 % | (R1 ~ R3) 14.9 % |
| 将 来 負 担 比 率 | 160.1 % | 133.4 % | 106.9 % |
| 地 方 税 徴 収 率 | 95.2 % | 93.7 % | 94.7 % |
| 財 政 力 指 数 | (29 ~ R1) 0.451 | (30 ~ R2) 0.449 | (R1 ~ R3) 0.421 |
| ラ ス パ イ レ ス 指 数 | 97.7 | 97.9 | 98.4 |

| 公共施設等の状況(R4.3.31現在) ※はR4.5.1現在 ☆はR4.4.1現在 上段：市町立の数 | | | | | | | |
|--|------------|-------------|----------|---------------------------------------|---------------------|-------------------------|----------|
| 幼 稚 園 | ※ 11/11 箇所 | 保 育 所 | ☆ 4/5 箇所 | 都 市 公 園 等 数 | 19 箇所 | 介 護 老 人 保 健 施 設 | 2 箇所 |
| 小 学 校 | ※ 14/14 校 | 認 こ ど も 定 園 | ☆ 2/4 箇所 | 都 市 計 画 区 域 内 人 口 1 人 当 た り (R3.3.31) | 24.1 m ² | 定 員 数 | 200 人 |
| 中 学 校 | ※ 5/5 校 | 病 院 | 0/4 箇所 | 地 域 包 括 支 援 セ ン タ ー | ☆ 2 箇所 | 通 所 介 護 事 業 所 | 8 箇所 |
| 義 務 教 育 学 校 (小中一貫(9年)) | ※ 0/0 校 | 診 療 所 | 4/44 箇所 | 特 別 養 護 老 人 ホ ー ム | 5 箇所 | 道 路 改 良 率 (R3.3.31) | 66.7 % |
| 高 等 学 校 | ※ 0/3 校 | 公 民 館 | 1 箇所 | 定 員 数 | 286 人 | 道 路 舗 装 率 (R3.3.31) | 86.4 % |
| 中 等 教 育 学 校 (中高一貫(6年)) | ※ 0/0 校 | 体 育 館 | 7 箇所 | 養 護 老 人 ホ ー ム | 1 箇所 | 上 水 道 等 普 及 率 (R3.3.31) | 100.00 % |
| 特 別 支 援 学 校 | ※ 1/1 校 | 図 書 館 | 1 箇所 | ケ ア ハ ウ ス | 1 箇所 | 生 活 排 水 処 理 率 | 99.7 % |
| | | | | 定 員 数 | 50 人 | | |

| 人口等の推移 | 人口減少の抑制に向けた独自対策 |
|--|---|
| <p>1965 1970 1975 1980 1985 1990 1995 2000 2005 2010 2015 2020</p> <p>— 人口 — 年少人口割合 - - - 老年人口割合</p> | <p>1. 子育て支援策</p> <ul style="list-style-type: none"> My助産師制度(全妊婦を対象に担当助産師がつき、産前産後のケアを行う全国初の取組) 定住促進重点地区子育て応援補助金(市の指定する地区に居住する子育て世帯に住宅工事補助、保育料補助などを実施) <p>2. 高齢者支援策</p> <ul style="list-style-type: none"> 外出支援サービス事業(高齢者等を対象にタクシー利用料金の一部補助など) 高齢者、障害者見守りネットワーク事業 <p>3. 医療制度</p> <ul style="list-style-type: none"> 中学3年生までの医療費無料 小児インフルエンザ予防接種費用補助 <p>4. その他</p> <ul style="list-style-type: none"> 新規就農支援事業(新規に農業に参入する際に必要な、農業機械購入費や農地の借り入れ費用、定住に必要な家賃の一部助成など) 起業支援事業(市内で起業する際に初期費用の一部を補助) 篠山イノベーションズスクール(起業、継業を目指す方向けのローカルビジネススクール) |

丹波

| たんばし 丹波市 | | ホームページアドレス | https://www.city.tamba.lg.jp/ | | | | | |
|---|--------------------------------|---|-------------------------------|---|--------------------|------------------------|--------------------|----------|
| | | Eメールアドレス | info@city.tamba.lg.jp | | | | | |
| 丹波市章 | 団体コード | 282235 | | 区分 | H27国調 | R2国調 | R4.1.1現在 住基台帳 | |
|  | 所在地 | 669-3692 (個) (たんばしひかみちようなりまつあさこうが) 丹波市氷上町成松字 甲賀1番地 | | 人口 (増減率) | 64,660人 (△4.6%) | 61,471人 (△4.9%) | 62,411人 (△1.3%) | |
| | | | | 世帯数 (増減率) | 22,553世帯 (0.4%) | 23,033世帯 (2.1%) | 26,018世帯 (0.1%) | |
| 市章の由来 | TEL | (0795)82-1001 | | (R2国調) 産業別 就業人口 | 第1次産業 | 2,306人 | (7.6%) | |
| 全体は、丹波市の「丹」を、中心は「人」を、両手を広げた形は「みどり」を表し、人と自然が融和する豊かな未来を象徴している。 | FAX | (0795)82-5448 (総務部総務課) | | | 第2次産業 | 10,487人 | (34.4%) | |
| | | | | | 第3次産業 | 17,713人 | (58.1%) | |
| | | | | | 総数 | 31,221人 | ※その他分類含む | |
| 丹波市長 R2.12.5 就任 R6.12.4 満了 (1) 期目 | 役職 | 氏名 | 就任年月日 | 面積 (R4.1.1) | | 493.21km ² | | |
|  | 副市長 | ほそみ まさとし 細見 正敏 (S33.5.5生) | R3.2.15 [1期目] | 人口密度 (R2国調) | | 124.6人/km ² | | |
| | | — | — | 年少人口割合 (R2国調) | | 12.1% | | |
| | 議長 | かきうち ひろあき 垣内 廣明 (S23.12.20生) | R4.12.5 | 老年人口割合 (R2国調) | | 35.2% | | |
| | | — | — | 住基台帳のうち 外国人住民 (R4.1.1) | | 905人 | | |
| 副議長 | よしつみ つよし 吉積 毅 (S38.5.9生) | R4.12.5 | 昼夜間人口比率 (R2国調) | | 97.4% | | | |
| | | | | 転入者数 A | 1,219人 | 転出者数 B | 1,381人 | |
| | | | | 未就学児待機児童数 (R4.4.1現在) | | 0人 | | |
| | | | | 要介護認定率 (R4.4.30現在) | | 20.4% | | |
| | | | | 転入超過数 A-B (R4.1.1~R4.12.31) | | △162人 | | |
| 沿革 | | | | 議員 (任期 R6.12.4 まで) | | | | |
| S30.10.1 合体 柏原町 新井村 (柏原町設置) | | | | 条例定数 | | | | 20人 |
| S30.3.20 〃 黒井町 春日部村 大路村 国領村 | | | | 現員 (うち女性) | | | | 20人 (3人) |
| 〃 〃 船城村 (春日町設置) | | | | 政党別等議員数 (うち女性) | | | | |
| 〃 〃 竹田村 前山村 吉見村 鴨庄村 | | | | 公明党 | | | | 2人 (1人) |
| 〃 〃 美和村 (市島町設置) | | | | 日本共産党 | | | | 2人 (0人) |
| S30.4.1 〃 佐治町 芦田村 神楽村 遠阪村 | | | | 日本維新の会 | | | | 1人 (0人) |
| 〃 (青垣町設置) | | | | 自由民主党 | | | | 1人 (0人) |
| S30.7.21 〃 上久下村 久下村 小川村 (山南町設置) | | | | 無所属 | | | | 14人 (2人) |
| S30.7.23 〃 成松町 生郷村 葛野村 沼貫村 | | | | | | | | |
| 〃 幸世村 (氷上町設置) | | | | | | | | |
| S32.3.31 〃 山南町 和田村 (山南町設置) | | | | | | | | |
| H16.11.1 〃 柏原町 氷上町 青垣町 春日町 | | | | | | | | |
| 〃 山南町 市島町 (市制施行) | | | | | | | | |
| | | | | 選挙人名簿登録者数 (R4.9.1現在) | | | | |
| | | | | 男 | 24,842人 | 女 | 27,441人 | |
| | | | | 計 | 52,283人 | | | |
| | | | | 職員数 | | | | |
| | | | | 区分 | R4.4.1現在 | 人口千人当たり | | |
| | | | | 全職員 | 628人 | 10.1人 | | |
| | | | | うち普通会計 部門職員 | 551人 | 8.8人 | | |
| | | | | うち一般行政 部門職員 | 394人 | 6.3人 | | |
| | | | | 法令等に基づく主な地域指定の状況 (R4.4.1現在) ○: 該当、-: 非該当 | | | | |
| | | | | 過疎地域 (全部) | ○ | 過疎地域 (一部) | ○ | |
| | | | | 辺地 | ○ | 離島地域 | - | |
| | | | | 豪雪地帯 | ○ | 特定農山村 地域 | ○ | |
| | | | | 振興山村 | ○ | | | |
| 市の概要 | | | | ふるさと納税の主な返礼品 | | | | |
| 【主な産業・経済等】 | | 【主な観光・文化・歴史】 | | マイナンバーカード取得率 (申請含む) R5.1.31現在 (県内41団体順位) | | 75.49% (35位) | | |
| ・主に農業(米、野菜、大納言小豆、黒大豆、山の芋、栗など)・林業・製造業 | | ・ちーたんの館、恐竜発掘現場 | | 丹波栗、丹波黒大豆、丹波大納言小豆、丹波黒枝豆、コシヒカリ、神戸牛、但馬牛、地酒、ゴルフボールなど | | | | |
| ・丹波市ブランド「丹波大納言小豆」など、丹波市地域資源の活用と農商工連携による新規起業への支援、企業誘致の推進 | | ・柏原藩陣屋跡・たんば黎明館 | | | | | | |
| 【花】 かたくり | | 【木】 もみじ | | | | | | |
| 【鳥】 - | | 【マスコット】 | |  | | | | |
| 【主な郷土出身者】 | | 【マスコット】 | | | | | | |
| ・(故) 有田 喜一 (元文部・国務大臣) | | 丹波竜のちーたん | | | | | | |
| ・(故) 細見 綾子 (俳人) | | | | | | | | |
| ・江上 剛 (作家) | | | | | | | | |
| ・小南 泰葉 (シンガーソングライター) | | | | | | | | |
| ・佐々木 恭介 (元近鉄バファローズ監督・選手) | | | | | | | | |

丹(まごころ)の里

| 区 分 | 令和元(2019)年度決算 | 令和2(2020)年度決算 | 令和3(2021)年度決算 | |
|-----------------------|---------------------------------------|---------------------------------------|---------------------------------------|--------------|
| 歳入 | 37,419,954千円(△6.8%) | 42,468,653千円(13.5%) | 39,002,738千円(△8.2%) | |
| 一般財源等 | 25,510,103千円(△2.5%) | 25,533,445千円(0.1%) | 27,230,869千円(6.6%) | |
| うち地方税 | 7,989,240千円(△1.4%) | 7,997,084千円(0.1%) | 7,882,011千円(△1.4%) | |
| うち地方交付税 ※臨時財政対策債含む | 12,867,918千円(△2.3%) | 11,908,938千円(△7.5%) | 13,273,891千円(11.5%) | |
| 歳出 | 35,708,675千円(△5.6%) | 40,476,893千円(13.4%) | 36,836,472千円(△9.0%) | |
| 義務的経費 | 14,519,435千円(0.2%) | 15,409,100千円(6.1%) | 17,627,959千円(14.4%) | |
| うち人件費 | 4,870,456千円(△2.9%) | 5,693,070千円(16.9%) | 5,763,364千円(1.2%) | |
| うち公債費 (うち繰上償還額) | 4,572,725千円(△5.6%) (0千円) | 4,520,960千円(△1.1%) (0千円) | 5,180,643千円(14.6%) (650,000千円) | |
| うち扶助費 | 5,076,254千円(9.7%) | 5,195,070千円(2.3%) | 6,683,952千円(28.7%) | |
| 投資的経費 | 4,930,736千円(△40.1%) | 3,097,388千円(△37.2%) | 2,912,713千円(△6.0%) | |
| 実質収支 | 1,215,104千円 | 1,631,934千円 | 1,942,451千円 | |
| 地方債現在高 (うち臨時財政対策債) | 37,128,874千円(△0.9%) (11,323,156千円) | 35,586,358千円(△4.2%) (11,014,576千円) | 33,179,087千円(△6.8%) (10,190,645千円) | |
| 基金現在高 (うち財政調整基金) | 15,347,260千円 (5,472,157千円) | 15,608,930千円 (5,489,694千円) | 16,677,719千円 (5,500,234千円) | |
| 財政指標等 | 標準財政規模 ※臨財債発行可能額含む | 21,203,798千円 | 20,459,041千円 | 21,457,353千円 |
| 経常収支比率 | 89.4% | 91.6% | 87.2% | |
| 実質赤字比率 連結実質赤字比率 | — — | — — | — — | |
| 実質公債費比率 | (29~R1) 6.1% | (30~R2) 5.7% | (R1~R3) 6.1% | |
| 将来負担比率 | —% | —% | △27.5% | |
| 地方税徴収率 | 95.8% | 95.8% | 97.0% | |
| 財政力指数 | (29~R1) 0.434 | (30~R2) 0.437 | (R1~R3) 0.432 | |
| ラスパイレス指数 | 97.1 | 97.3 | 96.9 | |

| 公共施設等の状況(R4.3.31現在) ※はR4.5.1現在 ☆はR4.4.1現在 上段：市町立の数 | | | | | | | |
|--|-----------|--------|-----------|-------------------------|--------------------|------------------|--------|
| 幼稚園 | ※ 0/0 箇所 | 保育所 | ☆ 0/0 箇所 | 都市公園等数 | 7 箇所 | 介護老人保健施設 | 2 箇所 |
| 小学校 | ※ 22/22 校 | 認可こども園 | ☆ 0/13 箇所 | 都市計画区域内人口1人当たり(R3.3.31) | 0.1 m ² | 定員数 | 176 人 |
| 中学校 | ※ 7/7 校 | 病院 | 0/3 箇所 | 地域包括支援センター | ☆ 4 箇所 | 通所介護事業所 | 9 箇所 |
| 義務教育学校(小中一貫(9年)) | ※ 0/0 校 | 診療所 | 3/80 箇所 | 特別養護老人ホーム | 9 箇所 | 道路改良率(R3.3.31) | 54.2% |
| 高等学校 | ※ 0/3 校 | 公民館 | 0 箇所 | 定員数 | 520 人 | 道路舗装率(R3.3.31) | 86.2% |
| 中等教育学校(中高一貫(6年)) | ※ 0/0 校 | 体育館 | 7 箇所 | 養護老人ホーム | 3 箇所 | 上水道等普及率(R3.3.31) | 99.54% |
| 特別支援学校 | ※ 0/1 校 | 図書館 | 6 箇所 | ケアハウス | 2 箇所 | 生活排水処理率 | 99.4% |
| | | | | 定員数 | 58 人 | | |

| 人口等の推移 | 人口減少の抑制に向けた独自対策 |
|--|---|
| <p>1965 1970 1975 1980 1985 1990 1995 2000 2005 2010 2015 2020</p> <p>■ 人口 — 年少人口割合 - - - 老年人口割合</p> | <p>1. 子育て支援策</p> <ul style="list-style-type: none"> 子育て中の保護者とその子どもの仲間づくりを行うサークルの活動経費を補助する、みんなで子育て・親子活動補助金の交付 市内保育所と公立幼稚園を幼保一元化し、幼保連携型認定こども園として整備し、保護者の就業状況に関係なく均一で質の高い幼児教育・保育を実施 保育料保護者負担金における国徴収基準額の3割軽減の実施 ハッピーパス応援ギフト事業 ・ 妊娠確定前診察費助成事業 ・ ハッピーパス手当 若者定住奨励金・妊娠応援タクシー事業 <p>2. 高齢者支援策</p> <ul style="list-style-type: none"> 高齢者外出支援事業(70歳以上の方にバス券等を交付(対象要件あり)) <p>3. 医療制度</p> <ul style="list-style-type: none"> 中学3年生までの医療費の無償化(所得制限あり) 医療介護情報連携システム(ちーたんネット)により医療機関や、薬局、介護事業所をネットワークで結び、調剤情報をはじめとする患者や利用者の医療や介護に関する情報を参加事業者で共有) <p>4. その他</p> <ul style="list-style-type: none"> たんば「移充」テラスの運営(移住相談、仕事情報サイト「たんばの仕事」の運営、移住定住ポータルサイト「Turn-Wave」の運営、住まいのバンク(空き家バンク)の運営、「たんば移住計画」の運営など) 福祉人材確保対策補助金(U・Iターン者、新規学卒者等を対象とした就労奨励補助・継続奨励補助・資格取得補助・引越費用補助、家賃補助、奨学金返還支援補助) 丹波市活躍市民によるまちづくり事業応援補助金 |

丹波

【地域の将来像（地域ビジョン）】

○人と自然の“環(わ)”が広がる淡路島 ～「はじまりの島」から はじめらんか～

【めざす都市像（地域像）】

- 持続可能な暮らしと環境の島
- 食とエネルギーを生み出す島
- 危機や災害から生き残る島
- 観光客や移住者と共に発展する島
- 全ての人が誇りを持って生きる島

【洲本総合庁舎】

〒656-0021

所在地

洲本市塩屋2-4-5

TEL

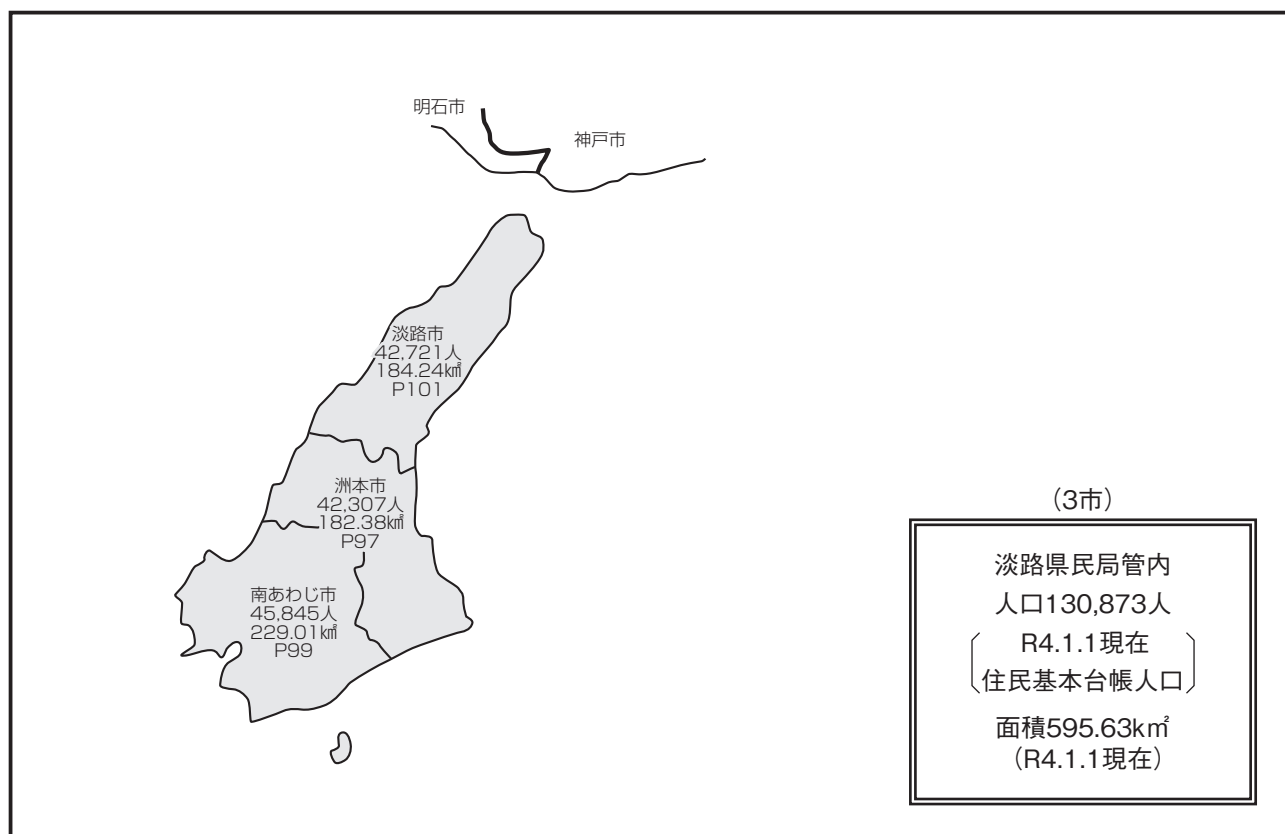
(0799)22-3541(代表)

(庁舎まで)

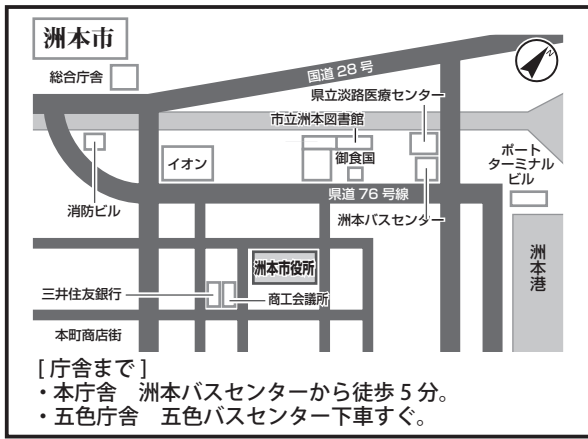
- ・洲本高速バスセンターから徒歩約10分
- ・淡路島中央スマートインターチェンジから車で約10分
- ・洲本インターチェンジから車で約10分



【淡路県民局管内図】



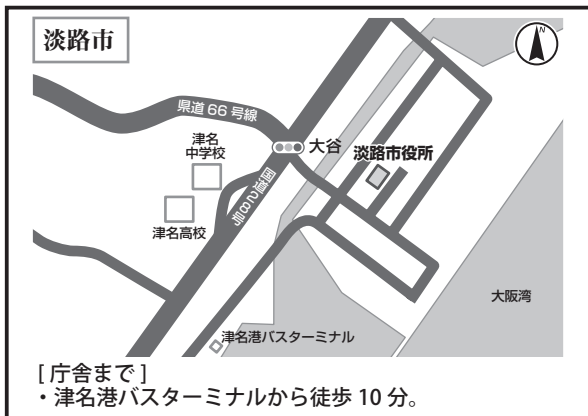
【市庁舎付近案内図一覧(淡路県民局管内)】





〒656-8686(個) 洲本市本町三丁目4番10号
TEL (0799)22-3321



〒656-0492(個) 南あわじ市市善光寺22番地1
TEL (0799)43-5001



〒656-2292(個) 淡路市生穂新島8番地
TEL (0799)64-0001

| すもとし 洲本市 | | ホームページアドレス | https://www.city.sumoto.lg.jp | | | | | | | |
|---|--------|---|---------------------------------------|--|--------------------------------|--|------------------------|--------|-------------|------|
| | | Eメールアドレス | info@city.sumoto.lg.jp | | | | | | | |
| 洲本市章 | 団体コード | 282057 | | 区分 | H27国調 | R2国調 | R4.1.1現在 住基台帳 | | | |
|  | 所在地 | 656-8686 (個) (すもとしほんまち) 洲本市本町三丁目 4番10号 | | 人口 (増減率) | 44,258人 (△6.3%) | 41,236人 (△6.8%) | 42,307人 (△1.1%) | | | |
| | | | | 世帯数 (増減率) | 18,081世帯 (△2.0%) | 17,792世帯 (△1.6%) | 20,193世帯 (0.6%) | | | |
| 市章の由来 | TEL | (0799)22-3321 | | (R2国調) 産業別 就業人口 | 第1次産業 | 1,885人 | (10.5%) | | | |
| 往古海浜の洲にできたことに ちなみ「洲浜の紋」を表す。 | FAX | (0799)24-1722 (総務部総務課) | | | 第2次産業 | 3,811人 | (21.3%) | | | |
| | | | | | 第3次産業 | 12,197人 | (68.2%) | | | |
| | | | | 総数 | 18,693人 ※その他分類含む | | | | | |
| 洲本市長 R4.3.19 就任 R8.3.18 満了 (1) 期目  うえさき かつのり 上崎 勝規 (S30.4.10生) | 役職 | 氏名 | 就任 年月日 | 面積 (R4.1.1) | | 182.38km ² | | | | |
| | 副市長 | 氏名 | はまべ まなぶ 浜辺 学 (S30.2.3生) | R4.4.1 [2期目] | 人口密度 (R2国調) | | 226.1人/km ² | | | |
| | | 氏名 | — | — | 年少人口割合 (R2国調) | | 10.6% | | | |
| | | 氏名 | — | — | 老年人口割合 (R2国調) | | 37.1% | | | |
| | 議長 | 氏名 | こまつ しげる 小松 茂 (S27.1.1生) | R4.3.28 | 住基台帳のうち 外国人住民 (R4.1.1) | | 332人 | | | |
| | | 氏名 | — | — | 昼夜間人口比率 (R2国調) | | 103.1% | | | |
| | 副議長 | 氏名 | なかの ちかこ 中野 睦子 (S40.9.5生) | R4.3.28 | 転入者数 A | 1,295人 | 転出者数 B | 1,352人 | | |
| | | | | | 転入超過数 A-B (R4.1.1~R4.12.31) | | △57人 | | | |
| | | | | 未就学児待機児童数 (R4.4.1現在) | | 6人 | | | | |
| | | | | 要介護認定率 (R4.4.30現在) | | 21.0% | | | | |
| | | | | 議員 (任期 R8.3.18 まで) | | | | | | |
| | | | | 条例定数 | | 現員 (うち女性) | | | | |
| | | | | 18人 | | 18人 (3人) | | | | |
| | | | | 政党別等議員数 (うち女性) | | | | | | |
| | | | | 日本共産党 | | 2人 (0人) | | | | |
| | | | | 公明党 | | 2人 (1人) | | | | |
| | | | | 自由民主党 | | 1人 (0人) | | | | |
| | | | | 無所属 | | 13人 (2人) | | | | |
| | | | | 選挙人名簿登録者数 (R4.9.1現在) | | | | | | |
| | | | | 男 | 女 | 計 | | | | |
| | | | | 17,153人 | 19,229人 | 36,382人 | | | | |
| | | | | 職員数 | | | | | | |
| | | | | 区分 | R4.4.1現在 | 人口千人当たり | | | | |
| | | | | 全職員 | 422人 | 10.0人 | | | | |
| | | | | うち普通会 計部門職員 | 368人 | 8.7人 | | | | |
| | | | | うち一般行 政部門職員 | 324人 | 7.7人 | | | | |
| | | | | 法令等に基づく主な地域指定の状況 (R4.4.1現在) ○: 該当、-: 非該当 | | | | | | |
| | | | | 過疎地域 (全部) | 過疎地域 (一部) | 辺地 | 離島地域 | 豪雪地域 | 特定農山村 地域 | 振興山村 |
| | | | | ○ | - | ○ | - | - | ○ | ○ |
| | | | | ふるさと納税の主な返礼品 | | マイナンバーカード取得率 (申請含む) R5.1.31現在 (県内41団体順位) | | | | |
| | | | | - | | 78.19% (20位) | | | | |
| 沿革 | | | | | | | | | | |
| S15. 2.11 市制施行 (洲本市) | | | | | | | | | | |
| S22. 1.20 編入 上灘村 (洲本市) | | | | | | | | | | |
| S30. 3.31 " 由良町 中川原村 安乎村 (洲本市) | | | | | | | | | | |
| S31. 9.30 合体 都志町 鮎原村 広石村 鳥飼村 堺村 (五色町) | | | | | | | | | | |
| S32. 7. 5 編入 広田村の一部 (洲本市) | | | | | | | | | | |
| H18. 2.11 合体 洲本市 五色町 | | | | | | | | | | |
| 市の概要 | | | | | | | | | | |
| 【主な産業・経済等】 | | | | 【主な観光・文化・歴史】 | | | | | | |
| ・ 農業：玉ねぎ、米、和牛 (淡路牛)、牛乳等 ・ 漁業：魚介類 (ちりめんじゃこ、サワラ、ウニ、アワビ)、海苔等 ・ 工業：精密機器、弱電、鉄鋼業 | | | | ・ 観光：海水浴場 (大浜海水浴場、新都志海水浴場)、洲本温泉、高田屋嘉兵衛公園、立川水仙郷等 ・ 歴史・文化：洲本城跡、旧益習館庭園、淡路文化史料館、高田屋顕彰館 (菜の花ホール) 等 | | | | | | |
| 【花】 | 水仙・菜の花 | 【木】 | 松 | 【鳥】 | 千鳥 | | | | | |
| 【主な郷土出身者】 | | | | 【マスコット】 | | | | | | |
| <ul style="list-style-type: none"> ・ (故) 阿久 悠 (作詞家) ・ (故) 直原 玉青 (南画家) ・ (故) 三島 徳七 (MK 鋼発明者) ・ 大地 真央 (女優) ・ キムラ 緑子 (女優) ・ 堀井 雄二 (ゲームデザイナー) ・ 朝比奈 彩 (モデル・タレント) | | | |  なのは | | | | | | |

豊かな自然とやさしさあふれる暮らし共創都市・洲本

| 区 分 | 令和元(2019)年度決算 | 令和2(2020)年度決算 | 令和3(2021)年度決算 |
|----------------------------|--|--|--|
| 歳 入 | 25,944,968 千円 (3.4%) | 36,387,919 千円 (40.3%) | 39,552,937 千円 (8.7%) |
| 一 般 財 源 等 | 15,214,343 千円 (△6.1%) | 15,385,155 千円 (1.1%) | 16,206,146 千円 (5.3%) |
| うち 地 方 税 | 5,949,542 千円 (△1.1%) | 5,724,568 千円 (△3.8%) | 5,678,604 千円 (△0.8%) |
| うち 地 方 交 付 税 ※臨時財政対策債含む | 6,902,212 千円 (△4.7%) | 6,890,691 千円 (△0.2%) | 7,600,161 千円 (10.3%) |
| 歳 出 | 25,603,391 千円 (3.7%) | 36,203,880 千円 (41.4%) | 38,883,260 千円 (7.4%) |
| 義 務 的 経 費 | 10,950,274 千円 (△0.1%) | 11,110,241 千円 (1.5%) | 12,555,622 千円 (13.0%) |
| うち 人 件 費 | 3,642,436 千円 (1.8%) | 3,900,018 千円 (7.1%) | 3,931,058 千円 (0.8%) |
| うち 公 債 費 (うち繰上償還額) | 3,707,189 千円 (△6.0%) (33,896 千円) | 3,476,941 千円 (△6.2%) (0 千円) | 3,789,669 千円 (9.0%) (372,927 千円) |
| うち 扶 助 費 | 3,600,649 千円 (4.6%) | 3,733,282 千円 (3.7%) | 4,834,895 千円 (29.5%) |
| 投 資 的 経 費 | 2,365,209 千円 (△1.7%) | 3,000,376 千円 (26.9%) | 3,433,405 千円 (14.4%) |
| 実 質 収 支 | 271,763 千円 | 102,586 千円 | 587,436 千円 |
| 地 方 債 現 在 高 (うち臨時財政対策債) | 30,629,474 千円 (△6.1%) (9,365,835 千円) | 29,574,228 千円 (△3.4%) (9,136,646 千円) | 28,693,884 千円 (△3.0%) (9,029,525 千円) |
| 基 金 現 在 高 (うち財政調整基金) | 5,895,731 千円 (2,557,128 千円) | 7,387,956 千円 (2,572,678 千円) | 8,971,779 千円 (2,633,448 千円) |
| 財 政 規 模 ※臨時債発行可能額含む | 12,815,859 千円 | 12,905,817 千円 | 13,253,475 千円 |
| 政 指 標 等 | | | |
| 経 常 収 支 比 率 | 93.5 % | 92.6 % | 84.6 % |
| 実 質 赤 字 比 率 | — | — | — |
| 結 算 実 質 赤 字 比 率 | — | — | — |
| 実 質 公 債 費 比 率 | (29 ~ R1) 14.8 % | (30 ~ R2) 14.3 % | (R1 ~ R3) 14.0 % |
| 将 来 負 担 比 率 | 95.9 % | 62.8 % | 45.6 % |
| 地 方 税 徴 収 率 | 96.4 % | 96.5 % | 97.9 % |
| 財 政 力 指 数 | (29 ~ R1) 0.484 | (30 ~ R2) 0.486 | (R1 ~ R3) 0.478 |
| ラ ス パ イ レ ス 指 数 | 99.1 | 99.6 | 99.9 |

| 公共施設等の状況(R4.3.31現在) ※はR4.5.1現在 ☆はR4.4.1現在 上段：市町立の数 | | | | | | | |
|--|---------------------|-------------|--------------------|--------------------------------------|--------------------|-------------------------|---------|
| 幼 稚 園 | ※ $\frac{2}{3}$ 箇所 | 保 育 所 | ☆ $\frac{8}{8}$ 箇所 | 都 市 公 園 等 数 | 4 箇所 | 介 護 老 人 保 健 施 設 | 1 箇所 |
| 小 学 校 | ※ $\frac{13}{13}$ 校 | 認 こ ど も 定 園 | ☆ $\frac{1}{4}$ 箇所 | 都 市 計 画 区 域 内 人 口 1 人 当 たり (R3.3.31) | 3.1 m ² | 定 員 数 | 100 人 |
| 中 学 校 | ※ $\frac{5}{6}$ 校 | 病 院 | $\frac{0}{3}$ 箇所 | 地 域 包 括 支 援 セ ン タ ー | ☆ 1 箇所 | 通 所 介 護 事 業 所 | 8 箇所 |
| 義 務 教 育 学 校 (小中一貫(9年)) | ※ $\frac{0}{0}$ 校 | 診 療 所 | $\frac{4}{52}$ 箇所 | 特 別 養 護 老 人 ホ ー ム | 8 箇所 | 道 路 改 良 率 (R3.3.31) | 31.6 % |
| 高 等 学 校 | ※ $\frac{0}{3}$ 校 | 公 民 館 | 13 箇所 | 定 員 数 | 408 人 | 道 路 舗 装 率 (R3.3.31) | 84.7 % |
| 中 等 教 育 学 校 (中高一貫(6年)) | ※ $\frac{0}{0}$ 校 | 体 育 館 | 4 箇所 | 養 護 老 人 ホ ー ム | 2 箇所 | 上 水 道 等 普 及 率 (R3.3.31) | 99.90 % |
| 特 別 支 援 学 校 | ※ $\frac{0}{1}$ 校 | 図 書 館 | 2 箇所 | ケ ア ハ ウ ス | 1 箇所 | 生 活 排 水 処 理 率 | 69.9 % |
| | | | | 定 員 数 | 30 人 | | |

| 人口等の推移 | 人口減少の抑制に向けた独自対策 |
|--|--|
| <p>1965 1970 1975 1980 1985 1990 1995 2000 2005 2010 2015 2020</p> <p>— 人口 — 年少人口割合 - - - 老年人口割合</p> | <p>1. 子育て支援策</p> <ul style="list-style-type: none"> 子育て応援タクシー利用料金助成(妊娠中の方や子どもが1歳になるまでの期間、タクシー利用料金の一部を助成) 母子健康包括支援センター(妊娠前から子育て期まで、様々な悩みや不安を専門職に相談できる) 産前・産後サポート「ままくらぶ」(妊産婦等が抱える悩みを、地域の身近な場所で気兼ねなく相談できる) おむつ用ゴミ袋配布(出生届けを済ませた方に、おむつ用ゴミ袋をお渡し) 知育用品の配布(出生届けを済ませた方に、知育用品をお渡し) ずもとっ子[∞](無期限)塾(大学生や有識者等が中学校へ出前講座等を実施し、将来を考えるきっかけづくりにつなげる) ずもとっ子 MANABI プロジェクト(地域の高齢者等の豊かな知恵や技術を、子どもたちに伝える) アスリートネットワークプロジェクト(トップアスリートとの交流を通して、子どもたちに夢と希望と感動を伝える) <p>2. 高齢者支援策</p> <ul style="list-style-type: none"> GENKIずもとっ子プロジェクト(いつまでも健康で元気に洲本市に住み続けるため、各種介護予防や高齢者生活支援等を実施) <p>3. 医療制度(福祉医療)</p> <ul style="list-style-type: none"> 0歳児から18歳まで通院・入院医療費が無料(0歳児以外は所得制限等の条件あり) 福祉医療制度と他の公費負担医療制度の併用助成(償還払い) <p>4. その他</p> <ul style="list-style-type: none"> 域学連携事業を通じた関係人口創出・拡大事業(島外の大学と連携し、関係人口を増やす取り組み) <p>参考 URL : https://bankalanka.com/</p> |

淡路

| みなみあわじし 南あわじ市 | | ホームページアドレス | https://www.city.minamiawaji.hyogo.jp/ | | | | | | | |
|---|-------|--|--|---|-------------------------|--------------------------------|--|------|-------------|------|
| | | Eメールアドレス | minamiawaji@city.minamiawaji.hyogo.jp | | | | | | | |
| 南あわじ市章 | 団体コード | 282243 | | 区分 | H27国調 | R2国調 | R4.1.1現在 住基台帳 | | | |
|  | 所在地 | 656-0492 (個) (みなみあわじしいちぜんこうじ) 南あわじ市市善光寺 22番地1 | | 人口 (増減率) | 46,912人 (△5.9%) | 44,137人 (△5.9%) | 45,845人 (△1.3%) | | | |
| | | | | 世帯数 (増減率) | 16,968世帯 (△0.1%) | 17,047世帯 (0.5%) | 19,777世帯 (0.6%) | | | |
| 市章の由来 | TEL | (0799)43-5001 | | (R2国調) 産業別 就業人口 | 第1次産業 | 5,216人 | (22.9%) | | | |
| 淡路島の形と南あわじ市の「A」 を囲む輪は、ふれあいと共生をイ メージし、自然の恵みを緑で、希 望・躍進を青で表現している。 | FAX | (0799)43-5101 (総務企画部総務課) | | | 第2次産業 | 4,862人 | (21.4%) | | | |
| | | | | | 第3次産業 | 12,688人 | (55.7%) | | | |
| | | | | | 総数 | 23,737人 | ※その他分類含む | | | |
| 南あわじ市長 R3.2.13 就任 R7.2.12 満了 (2) 期目 | 役職 | 氏名 | 就任 年月日 | 面積 (R4.1.1) | 229.01km ² | | | | | |
|  | 副市長 | ばべ そういちろう 馬部 総一郎 (S31.11.4生) | R3.3.3 [2期目] | 人口密度 (R2国調) | 192.7人/km ² | | | | | |
| | | — | — | 年少人口割合 (R2国調) | 11.9% | | | | | |
| | 議長 | おさふね よしひろ 長船 吉博 (S23.11.30生) | R4.11.21 | 老年人口割合 (R2国調) | 36.7% | | | | | |
| | | えびす ともひこ 蛭子 智彦 (S32.8.24生) | R4.11.21 | 住基台帳のうち 外国人住民 (R4.1.1) | 533人 | | | | | |
| | 副議長 | — | — | 昼夜間人口比率 (R2国調) | 97.1% | | | | | |
| | | — | — | 転入者数 A | 転出者数 B | 転入超過数 A-B (R4.1.1~R4.12.31) | | | | |
| | | | | | 897人 | 1,090人 | △193人 | | | |
| | | | | | 未就学児待機児童数 (R4.4.1現在) | 要介護認定率 (R4.4.30現在) | | | | |
| | | | | | 0人 | 19.6% | | | | |
| | | | | | 議員 (任期 R7.11.10 まで) | | | | | |
| | | | | 条例定数 | 現員 (うち女性) | | | | | |
| | | | | 18人 | 17人 (4人) | | | | | |
| | | | | 政党別等議員数 (うち女性) | | | | | | |
| | | | | 日本共産党 | 2人 (1人) | | | | | |
| | | | | 公明党 | 1人 (0人) | | | | | |
| | | | | 無所属 | 14人 (3人) | | | | | |
| | | | | 選挙人名簿登録者数 (R4.9.1現在) | | | | | | |
| | | | | 男 | 女 | 計 | | | | |
| | | | | 18,493人 | 20,083人 | 38,576人 | | | | |
| | | | | 職員数 | | | | | | |
| | | | | 区分 | R4.4.1現在 | 人口千人当たり | | | | |
| | | | | 全職員 | 465人 | 10.1人 | | | | |
| | | | | うち普通会 計部門職員 | 428人 | 9.3人 | | | | |
| | | | | うち一般行 政部門職員 | 345人 | 7.5人 | | | | |
| | | | | 法令等に基づく主な地域指定の状況 (R4.4.1現在) ○: 該当、-: 非該当 | | | | | | |
| | | | | 過疎地域 (全部) | 過疎地域 (一部) | 辺地 | 離島地域 | 豪雪地帯 | 特定農山村 地域 | 振興山村 |
| | | | | - | ○ | ○ | ○ | - | ○ | ○ |
| | | | | ふるさと納税の主な返礼品 | | | マイナンバーカード取得率 (申請含む) R5.1.31現在 (県内41団体順位) | | | |
| | | | | 淡路島たまねぎ、淡路島3年と らふぐ、淡路ビーフ、鱧、淡路手 延べ素麺、乳製品、ちりめん・ くぎ煮、宿泊券ほか | | | 77.98% (22位) | | | |
| | | | | 【主な郷土出身者】 | | | 【マスコット】 | | | |
| | | | | ・(故)永田 秀次郎 (政治家・俳人) ・(故)鶴澤 友路 (義太夫節三味線・人間国宝) ・竹本 駒之助 (義太夫節浄瑠璃・人間国宝) ・上沼 恵美子 (タレント) ・正木 健人 (柔道家・パラ五輪金メダリスト) ・清川 あさみ (アーティスト) ・照強 翔輝 (力士) | | | 子育て応援シンボル キャラクター 「ゆめるん」  | | | |
| | | | | 沿 革 | | | | | | |
| | | | | S30. 4. 3 合体 榎列村 八木村 市村 神代村 (三原町設置) | | | | | | |
| | | | | S30. 4. 7 〃 賀集村 北阿万村 阿万町 灘村 (南淡町設置) | | | | | | |
| | | | | S30. 4.29 〃 南淡町 福良町 沼島村 | | | | | | |
| | | | | S32. 6. 1 編入 倭文村の一部 (三原町) | | | | | | |
| | | | | S32. 7. 1 〃 倭文村の一部 (三原町) | | | | | | |
| | | | | 〃 湊町 松帆村 津井村 伊加利村 阿那賀村 志知村 (西淡町設置) | | | | | | |
| | | | | S32. 7.10 〃 広田村 倭文村 (緑村設置) | | | | | | |
| | | | | S32.10. 1 〃 志知村の一部 (三原町) | | | | | | |
| | | | | S35. 4. 1 町制施行 (緑町) | | | | | | |
| | | | | H17. 1.11 合体 緑町 西淡町 三原町 南淡町 (市制施行) | | | | | | |
| | | | | 市の概要 | | | | | | |
| | | | | 【主な産業・経済等】 | | | 【主な観光・文化・歴史】 | | | |
| | | | | ・温暖な気候と恵まれた地理的条件を活かした 農業 ・臨海地域での漁船漁業や海面養殖漁業 ・日本三大瓦の一つである淡路瓦を中心に酒造 業、農産加工業 | | | ・鳴門のうず潮や瀬黒岩水仙郷、 名勝「慶野松原」などの景勝地、 温泉宿泊施設、海水浴場など ・500年の歴史を誇る淡路人形浄 瑠璃、くにおみ神話やおのころ 島神社、だんじり唄、地域の郷 土芸能など | | | |
| | | | | 【花】 日本水仙 | | | 【木】 黒松 | | | |
| | | | | 【鳥】 - | | | | | | |


だから住みたい南あわじ ～人がつながる 笑顔あふれる ふるさとづくり～

| 区 分 | 令和元(2019)年度決算 | 令和2(2020)年度決算 | 令和3(2021)年度決算 |
|----------------------------|---|---|--|
| 歳 入 | 27,774,713 千円 (4.5%) | 32,873,730 千円 (18.4%) | 31,802,923 千円 (△3.3%) |
| 一 般 財 源 等 | 18,433,508 千円 (△0.8%) | 19,374,177 千円 (5.1%) | 19,533,124 千円 (0.8%) |
| うち 地 方 税 | 5,723,793 千円 (△0.7%) | 5,648,078 千円 (△1.3%) | 5,515,153 千円 (△2.4%) |
| うち 地 方 交 付 税 ※臨時財政対策債含む | 9,804,236 千円 (△1.2%) | 9,894,255 千円 (0.9%) | 10,369,351 千円 (4.8%) |
| 歳 出 | 26,993,629 千円 (4.6%) | 32,093,543 千円 (18.9%) | 30,539,268 千円 (△4.8%) |
| 義 務 的 経 費 | 11,316,001 千円 (△1.5%) | 11,790,838 千円 (4.2%) | 13,085,501 千円 (11.0%) |
| うち 人 件 費 | 3,697,067 千円 (1.0%) | 4,646,048 千円 (25.7%) | 4,706,814 千円 (1.3%) |
| うち 公 債 費 (うち繰上償還額) | 4,034,013 千円 (△5.3%) (665,244 千円) | 3,744,412 千円 (△7.2%) (471,339 千円) | 3,734,801 千円 (△0.3%) (453,120 千円) |
| うち 扶 助 費 | 3,584,921 千円 (0.3%) | 3,400,378 千円 (△5.1%) | 4,643,886 千円 (36.6%) |
| 投 資 的 経 費 | 3,563,878 千円 (34.8%) | 2,814,194 千円 (△21.0%) | 4,387,097 千円 (55.9%) |
| 実 質 収 支 | 644,804 千円 | 661,079 千円 | 1,171,511 千円 |
| 地 方 債 現 在 高 (うち臨時財政対策債) | 32,514,389 千円 (△2.8%) (10,843,128 千円) | 31,319,361 千円 (△3.7%) (10,572,993 千円) | 31,214,909 千円 (△0.3%) (9,988,064 千円) |
| 基 金 現 在 高 (うち財政調整基金) | 11,042,880 千円 (2,808,446 千円) | 11,759,811 千円 (2,893,496 千円) | 12,561,854 千円 (2,901,201 千円) |
| 財 政 規 模 ※臨時債発行可能額含む | 15,784,634 千円 | 16,015,207 千円 | 16,369,776 千円 |
| 政 指 標 等 | | | |
| 経 常 収 支 比 率 | 93.2 % | 93.2 % | 90.5 % |
| 実 質 赤 字 比 率 | — | — | — |
| 結 算 実 質 赤 字 比 率 | — | — | — |
| 実 質 公 債 費 比 率 | (29～R1) 14.1 % | (30～R2) 13.6 % | (R1～R3) 13.1 % |
| 将 来 負 担 比 率 | 104.9 % | 84.4 % | 67.3 % |
| 地 方 税 徴 収 率 | 91.9 % | 92.5 % | 93.2 % |
| 財 政 力 指 数 | (29～R1) 0.405 | (30～R2) 0.407 | (R1～R3) 0.398 |
| ラ ス パ イ レ ス 指 数 | 97.7 | 98.1 | 98.6 |

| 公共施設等の状況(R4.3.31現在) ※はR4.5.1現在 ☆はR4.4.1現在 上段：市町立の数 | | | | | | | |
|--|-----------|-------------|----------|---------------------------------------|--------------------|-------------------------|---------|
| 幼 稚 園 | ※ 3/4 箇所 | 保 育 所 | ☆ 9/9 箇所 | 都 市 公 園 等 数 | 7 箇所 | 介 護 老 人 保 健 施 設 | 2 箇所 |
| 小 学 校 | ※ 15/15 校 | 認 こ ど も 定 園 | ☆ 2/5 箇所 | 都 市 計 画 区 域 内 人 口 1 人 当 た り (R3.3.31) | 4.7 m ² | 定 員 数 | 165 人 |
| 中 学 校 | ※ 5/5 校 | 病 院 | 0/5 箇所 | 地 域 包 括 支 援 セ ン タ ー | ☆ 1 箇所 | 通 所 介 護 事 業 所 | 11 箇所 |
| 義 務 教 育 学 校 (小中一貫(9年)) | ※ 0/0 校 | 診 療 所 | 5/42 箇所 | 特 別 養 護 老 人 ホ ー ム | 12 箇所 | 道 路 改 良 率 (R3.3.31) | 52.5 % |
| 高 等 学 校 | ※ 0/1 校 | 公 民 館 | 22 箇所 | 定 員 数 | 460 人 | 道 路 舗 装 率 (R3.3.31) | 89.5 % |
| 中 等 教 育 学 校 (中高一貫(6年)) | ※ 0/0 校 | 体 育 館 | 9 箇所 | 養 護 老 人 ホ ー ム | 1 箇所 | 上 水 道 等 普 及 率 (R3.3.31) | 99.81 % |
| 特 別 支 援 学 校 | ※ 0/0 校 | 図 書 館 | 1 箇所 | ケ ア ハ ウ ス | 1 箇所 | 生 活 排 水 処 理 率 | 87.7 % |
| | | | | 定 員 数 | 70 人 | | |

| 人口等の推移 | 人口減少の抑制に向けた独自対策 |
|--|--|
| <p>1965 1970 1975 1980 1985 1990 1995 2000 2005 2010 2015 2020</p> <p>人口 年少人口割合 老年人口割合</p> | <p>1. 子育て支援策</p> <ul style="list-style-type: none"> ・子育て応援コンソーシアム ・アフタースクール事業 <p>2. 高齢者支援策</p> <ul style="list-style-type: none"> ・高齢者等元気活躍推進事業 ・敬老祝金の支給 ・いきいき百歳体操、かみかみ百歳体操、しゃぎしゃぎ百歳体操、出前講座など介護予防事業の実施 ・コミュニティバスの運賃助成 ・配食サービスの実施 ・介護用品の支給 ・市営温浴施設の利用料軽減 ・金婚長寿祝福式の開催 ・高齢者大学の開催 ・老人クラブへの助成 ・集いの場への助成 ・緊急通報体制の整備 ・インフルエンザワクチンの接種費用助成 <p>3. 医療制度</p> <ul style="list-style-type: none"> ・中学3年生までの医療費無料化(所得制限あり) ・住民健診における特定健診費用の無料化 <p>4. その他</p> <ul style="list-style-type: none"> ・通勤・通学者交通費助成 ・新婚世帯家賃補助 ・縁結び事業補助 ・マイホーム取得事業補助 ・多世代同居・近居支援事業補助 ・結婚新生活支援事業補助 ・移住支援補助 ・定住促進空き家活用支援事業補助 ・保育士確保対策事業補助 ・介護・看護人材確保事業補助 ・奨学金等返済支援事業補助 ・起業等及び空き家等活用支援事業補助 |

淡路

| | | | | | | | | | |
|--|--|---|--|--|---------------------------|--------------------|--------------------------------|--|--|
| あ わ じ し 淡 路 市 | | ホームページアドレス | http://www.city.awaji.lg.jp/ | | | | | | |
| | | Eメールアドレス | awaji_hishokouhou@city.awaji.lg.jp | | | | | | |
| 淡路市章 | | 団体コード | 282260 | | 区分 | H27国調 | R2国調 | R4.1.1現在 住基台帳 | |
|  | | 所在地 | 656-2292 (個) (あわじしくほにいじま) 淡路市生穂新島8番地 | | 人口 (増減率) | 43,977人 (△5.3%) | 41,967人 (△4.6%) | 42,721人 (△1.0%) | |
| | | | 世帯数 (増減率) | 17,451世帯 (0.1%) | 17,494世帯 (0.2%) | 20,177世帯 (0.3%) | | | |
| 市章の由来 | | TEL | (0799)64-0001 | | (R2国調) 産業別 就業人口 | 第1次産業 | 3,005人 | (15.4%) | |
| A w a j i の「A」をデザインし、明石海峡大橋もイメージしている。 | | FAX | (0799)64-2500 (総務部総務課) | | | 第2次産業 | 3,965人 | (20.4%) | |
|  | | 役職 | 氏名 | 就任年月日 | 面積 (R4.1.1) | | 184.24km ² | | |
| | | | 副市長 | 氏名 | 就任年月日 | 人口密度 (R2国調) | | 227.7人/km ² | |
| R3.5.8 R7.5.7 (5) 就任満了期目 | | 副市長 | かなむら もりお 金村 守雄 (S28.5.12生) | R元.10.1 [2期目] | 年少人口割合 (R2国調) | | 10.8% | | |
| | | | やまな みのる 山名 実 (S34.8.7生) | R3.8.10 [1期目] | 老年人口割合 (R2国調) | | 39.0% | | |
| かど やすひこ 門 康彦 (S21.2.24生) | | 議長 | おおた よしお 太田 善雄 (S25.7.15生) | R4.8.8 | 住基台帳のうち 外国人住民 (R4.1.1) | | 386人 | | |
| | | | いしおか よしつね 石岡 義恒 (S42.2.9生) | R4.8.8 | 昼夜間人口比率 (R2国調) | | 98.7% | | |
| 沿革 | | 副議長 | — | | 転入者数 A | 転出者数 B | 転入超過数 A-B (R4.1.1~R4.12.31) | | |
| | | | 1,251人 | | 1,034人 | | 217人 | | |
| S30. 3.22 合体 仁井村 野島村 富島町 浅野村 育波村 室津村 (北淡町) | | 議員 | 未就学児待機児童数 (R4.4.1現在) | | 要介護認定率 (R4.4.30現在) | | 0人 19.8% | | |
| | | | 0人 | | 19.8% | | 議員 (任期 R7.7.31 まで) | | |
| S30. 3.31 〃 尾崎村 郡家町 多賀村 江井町 (一宮町) | | 条例定数 | | 現員 (うち女性) | | 18人 18人 (1人) | | | |
| | | 政党別等議員数 (うち女性) | | 公明党 | | 2人 (0人) | | | |
| S30. 4. 1 〃 塩田村 志筑町 中田村 生穂町 佐野町 大町 (津名町) | | 日本共産党 | | 2人 (0人) | | 無所属 | | 14人 (1人) | |
| | | 選挙人名簿登録者数 (R4.9.1現在) | | 男 | | 女 | | 計 | |
| S31. 4. 1 〃 釜口村 仮屋町 浦村 岩屋町 (淡路町) | | 17,359人 | | 19,186人 | | 36,545人 | | 職員数 | |
| | | 〃 編入 山田村 (一宮町) | | 区分 | | R4.4.1現在 | | 人口千人当たり | |
| S36. 6.19 分立 淡路町の一部 (東浦町) | | 全職員 | | 412人 | | 9.6人 | | うち普通会計部門職員 | |
| | | H17. 4. 1 合体 津名町 淡路町 北淡町 一宮町 東浦町 (市制施行) | | うち一般行政部門職員 | | 332人 | | 7.8人 | |
| 市の概要 | | 法令等に基づく主な地域指定の状況 (R4.4.1現在) ○: 該当、-: 非該当 | | 過疎地域 (全部) | | 過疎地域 (一部) | | 辺地 | |
| 【主な産業・経済等】 | | 【主な観光・文化・歴史】 | | 離島地域 | | 豪雪地域 | | 特定農山村地域 | |
| ・花き栽培をはじめとした農業や畜産業、ノリ養殖やイカナゴ漁などの水産業、生産高日本一を誇る線香製造業 | | 「国生み神話」のイザナギ・イザナミの尊をまつた「伊弉諾神宮」、国指定史跡「五斗長垣内遺跡」「舟木遺跡」 | | — | | — | | — | |
| 【花】 カーネーション | | 【木】 ヤマザクラ | | 【鳥】 チドリ | | ふるさと納税の主な返礼品 | | マイナンバーカード取得率 (申請含む) R5.1.31現在 (県内41団体順位) | |
| 【主な郷土出身者】 | | 【マスコット】 | | 〇 | | — | | — | |
| ・ 笹野 高史 (俳優) ・ 近本 光司 (プロ野球選手) ・ 住村 竜市朗 (格闘家) ・ 村西 良太 (プロ野球選手) ・ (故) 渡瀬 哲也 (俳優) ・ (故) 渡瀬 恒彦 (俳優) ・ (故) 原 健三郎 (元衆議院議長) | |  左から あわ神・なぎ・なみ・あわ姫 | | ・ 淡路牛切り落とし ・ 淡路島玉ねぎ ・ 淡路ビーフ (すき焼き用) ・ 生パスタ など | | 75.79% (33位) | | | |

いつかきっと帰りたくなる街づくり

| 区 分 | 令和元(2019)年度決算 | 令和2(2020)年度決算 | 令和3(2021)年度決算 |
|-----------------------|--|--|---|
| 歳入 | 29,726,945千円(5.7%) | 34,804,200千円(17.1%) | 34,039,463千円(△2.2%) |
| 一般財源等 | 18,871,510千円(△4.5%) | 20,076,657千円(6.4%) | 20,235,561千円(0.8%) |
| うち地方税 | 5,423,087千円(3.2%) | 5,348,056千円(△1.4%) | 5,363,421千円(0.3%) |
| うち地方交付税 ※臨時財政対策債含む | 11,867,612千円(△4.1%) | 11,636,854千円(△1.9%) | 12,346,386千円(6.1%) |
| 歳出 | 29,430,197千円(5.9%) | 34,377,072千円(16.8%) | 33,024,450千円(△3.9%) |
| 義務的経費 | 11,255,659千円(△7.5%) | 12,451,037千円(10.6%) | 13,186,422千円(5.9%) |
| うち人件費 | 3,361,046千円(△5.5%) | 4,423,019千円(31.6%) | 4,534,797千円(2.5%) |
| うち公債費 (うち繰上償還額) | 4,683,566千円(△14.3%) (506,700千円) | 4,786,144千円(2.2%) (638,200千円) | 4,185,881千円(△12.5%) (0千円) |
| うち扶助費 | 3,211,047千円(1.8%) | 3,241,874千円(1.0%) | 4,465,744千円(37.8%) |
| 投資的経費 | 4,620,765千円(60.9%) | 3,714,272千円(△19.6%) | 3,670,554千円(△1.2%) |
| 実質収支 | 227,483千円 | 218,187千円 | 898,268千円 |
| 地方債現在高 (うち臨時財政対策債) | 39,895,791千円(△2.7%) (10,618,475千円) | 38,516,725千円(△3.5%) (10,219,805千円) | 37,531,157千円(△2.6%) (9,778,410千円) |
| 基金現在高 (うち財政調整基金) | 12,968,046千円 (2,945,651千円) | 12,629,418千円 (2,862,230千円) | 15,529,008千円 (2,976,385千円) |
| 標準財政規模 ※臨財債発行可能額含む | 16,680,098千円 | 16,807,897千円 | 17,464,896千円 |
| 政指 | 経常収支比率 90.5% | 92.0% | 88.3% |
| 標 | 実質赤字比率 — | — | — |
| 等 | 実質公債費比率 (29~R1) 14.5% | (30~R2) 14.9% | (R1~R3) 14.2% |
| | 将来負担比率 157.5% | 140.9% | 101.2% |
| | 地方税徴収率 93.8% | 94.4% | 95.5% |
| 財政力指数 | (29~R1) 0.346 | (30~R2) 0.354 | (R1~R3) 0.351 |
| ラスパイレス指数 | 98.9 | 98.8 | 98.3 |

| 公共施設等の状況(R4.3.31現在) ※はR4.5.1現在 ☆はR4.4.1現在 上段：市町立の数 | | | | | | | |
|--|-----------|--------|----------|-------------------------|---------------------|------------------|--------|
| 幼稚園 | ※ 0/0 箇所 | 保育所 | ☆ 7/9 箇所 | 都市公園等数 | 8 箇所 | 介護老人保健施設 | 2 箇所 |
| 小学校 | ※ 11/11 校 | 認可こども園 | ☆ 3/5 箇所 | 都市計画区域内人口1人当たり(R3.3.31) | 72.6 m ² | 定員数 | 180 人 |
| 中学校 | ※ 5/5 校 | 病院 | 0/3 箇所 | 地域包括支援センター | ☆ 1 箇所 | 通所介護事業所 | 8 箇所 |
| 義務教育学校(小中一貫(9年)) | ※ 0/0 校 | 診療所 | 3/64 箇所 | 特別養護老人ホーム | 8 箇所 | 道路改良率(R3.3.31) | 36.7% |
| 高等学校 | ※ 0/2 校 | 公民館 | 14 箇所 | 定員数 | 433 人 | 道路舗装率(R3.3.31) | 79.7% |
| 中等教育学校(中高一貫(6年)) | ※ 0/0 校 | 体育館 | 16 箇所 | 養護老人ホーム | 1 箇所 | 上水道等普及率(R3.3.31) | 97.91% |
| 特別支援学校 | ※ 0/0 校 | 図書館 | 2 箇所 | 定員数 | 168 人 | 生活排水処理率 | 84.2% |
| | | | | ケアハウス | 2 箇所 | | |
| | | | | 定員数 | 130 人 | | |

| 人口等の推移 | 人口減少の抑制に向けた独自対策 |
|---|--|
| <p>1965 1970 1975 1980 1985 1990 1995 2000 2005 2010 2015 2020</p> <p>■人口 ▲年少人口割合 ●老年人口割合</p> | <p>1. 子育て支援策</p> <ul style="list-style-type: none"> ・赤ちゃん未来の宝物事業(出産祝い金を支給) ・新婚世帯家賃補助事業(市内の民間賃貸住宅に居住する新婚世帯に月額1万円(上限)を最長3年間補助) ・新婚世帯住宅取得助成事業(市内で住宅を取得した新婚世帯に固定資産税相当額を最長3年間補助) <p>2. 高齢者支援策</p> <ul style="list-style-type: none"> ・福祉タクシー等利用助成事業(タクシーの乗車料金やコミバス回数券の購入代金の半分を助成) ・外出支援サービス事業(リフト付き車両、ストレッチャー装着等の車両で利用者の居宅と医療機関の間を巡回) ・達者で長生き運動支援事業(市内のプール・温泉の利用料の支援) <p>3. 医療制度</p> <ul style="list-style-type: none"> ・乳幼児等・こども医療費助成事業(中学3年生までの医療費を無償化/所得制限あり) ・妊婦健康診査費の助成(妊婦健康診査の受診に必要な費用の助成) <p>4. その他</p> <ul style="list-style-type: none"> ・企業立地奨励金制度(企業の立地を促進するための、奨励金及び助成金を交付) ・移住者相談サポート窓口の設置 ・生活観光バスの運行 |

淡路