

【地域ビジョンの理念】

○水辺・ものづくりのまちでつながりワクワクする未来

【めざす将来像】

- 「自律・快適 東播磨」 ～ 誰もが自律し、健康で快適な生活を送るまち ～
- 「安心・活力 東播磨」 ～ 防犯、防災の基盤が整い、力強い産業が活力を生み出すまち ～
- 「環境・交流 東播磨」 ～ 自然環境の営みを大切に、地域内外の交流が広がるまち ～

【加古川総合庁舎】

〒675-8566 (個)

所在地

加古川市加古川町寺家町天神木97-1

TEL

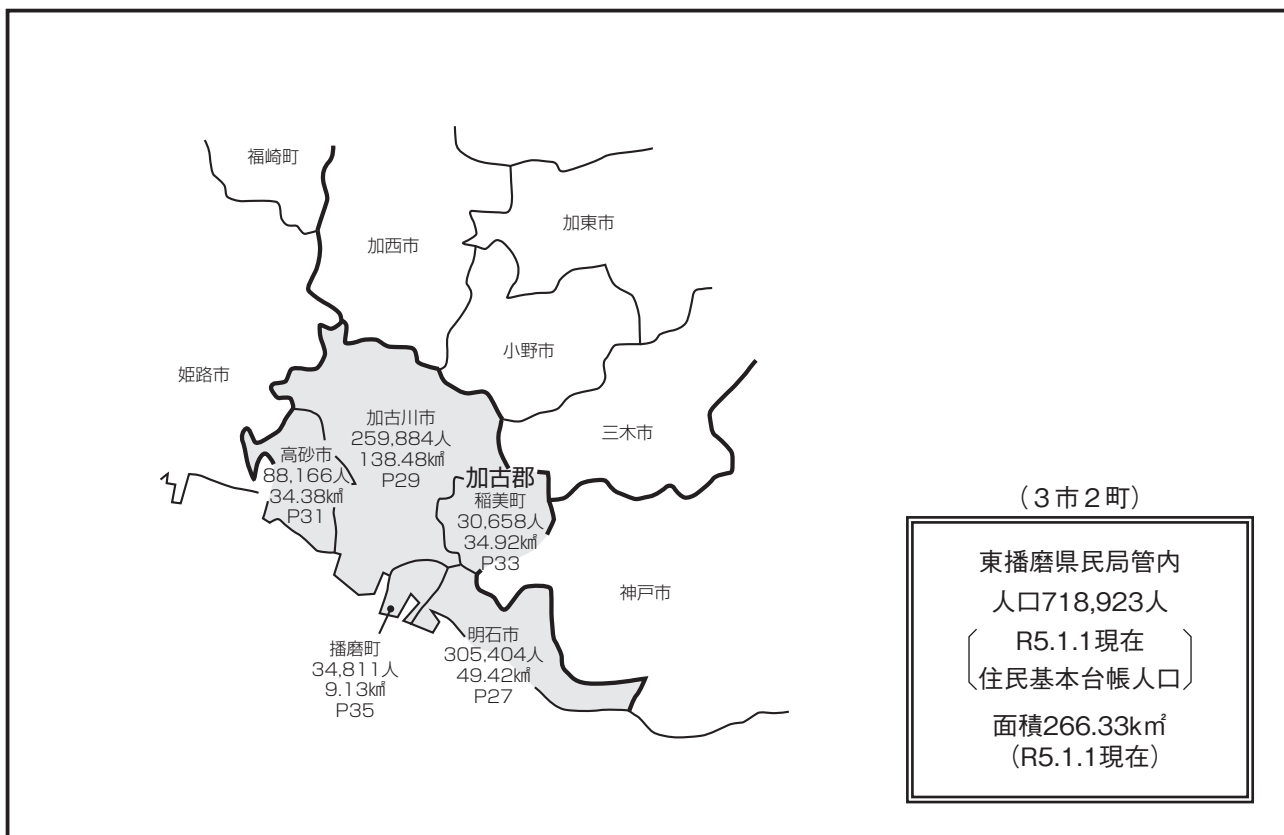
(079) 421-1101

(庁舎まで)

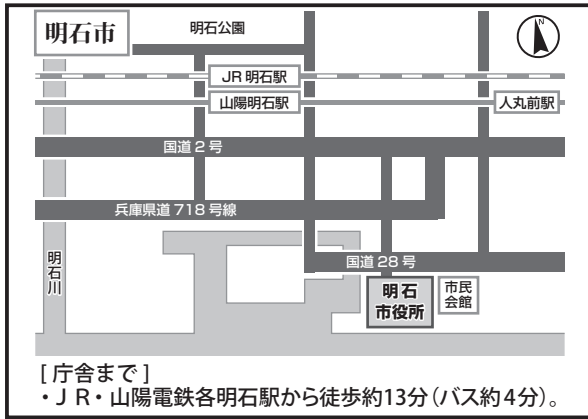
・JR加古川駅から南東へ徒歩約10分



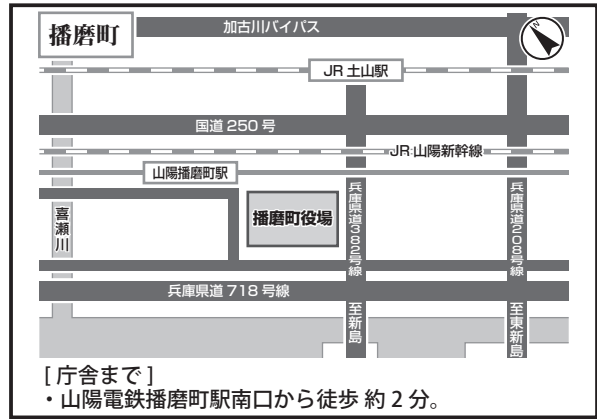
【東播磨県民局管内図】



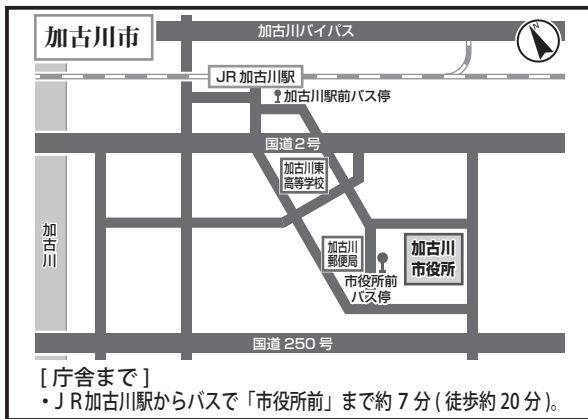
【市町庁舎付近案内図一覧(東播磨県民局管内)】



〒673-8686(個) 明石市中崎1丁目5番1号
 TEL (078)912-1111



〒675-0182(個) 加古郡播磨町東本荘1丁目5番30号
 TEL (079)435-0355



〒675-8501(個) 加古川市加古川町北在家2000
 TEL (079)421-2000



〒676-8501(個) 高砂市荒井町千鳥1丁目1番1号
 TEL (079)442-2101



〒675-1115 加古郡稲美町国岡1丁目1番地
 TEL (079)492-1212

| あかしし 明石市 | | ホームページアドレス | https://www.city.akashi.lg.jp | | | | | | | |
|---|-------|---|-------------------------------|---|-------------------------|--------------------------------|-----------------------|----------------|-------------|------|
| | | Eメールアドレス | kouhou@city.akashi.lg.jp | | | | | | | |
| 明石市章 | 団体コード | 282031 | | 区分 | H27国調 | R2国調 | R5.1.1現在 住基台帳 | | | |
|  | 所在地 | 673-8686 (個) (あかししなかさき) 明石市中崎 1丁目5番1号 | | 人口 (増減率) | 293,409人 (0.8 %) | 303,601人 (3.5 %) | 305,404人 (0.2 %) | | | |
| | | | | 世帯数 (増減率) | 121,890世帯 (4.2 %) | 133,647世帯 (9.6 %) | 142,145世帯 (0.9 %) | | | |
| 市章の由来 | TEL | (078)912-1111 | | (R2国調) 産業別 就業人口 | 第1次産業 | 1,185人 (1.0 %) | | | | |
| 明石の「明」の字を図案化したもの。 | FAX | (078)918-5101 (政策局広報課) | | | 第2次産業 | 31,506人 (25.9 %) | | | | |
| | | | | | 第3次産業 | 88,836人 (73.1 %) | | | | |
| | | | | 総数 | 126,474人 ※その他分類含む | | | | | |
| 明石市長 R5.5.1 就任 R9.4.30 満了 (1) 期目  <small>まるたに さとこ</small> 丸谷 聡子 (S38.5.15生) | 役職 | 氏名 | 就任 年月日 | 面積 (R5.1.1) | | 49.42km ² | | | | |
| | 副市長 | さの ようこ 佐野 洋子 (S40.7.3生) | R4.9.28 [1期目] | 人口密度 (R2国調) | | 6,143.3人/km ² | | | | |
| | | ながの きよし 永野 潔 (S34.1.9生) | R5.12.21 [1期目] | 年少人口割合 (R2国調) | | 13.8% | | | | |
| | | — | — | 老年人口割合 (R2国調) | | 26.7% | | | | |
| | 議長 | おぐら あきこ 尾倉 あき子 (S35.4.25生) | R5.5.15 | 住基台帳のうち 外国人住民 (R5.1.1) | | 3,562人 | | | | |
| | | はいの しゅうへい 灰野 修平 (S43.1.23生) | R5.5.15 | 昼夜間人口比率 (R2国調) | | 90.5% | | | | |
| | 副議長 | | | 転入者数 A | 転出者数 B | 転入超過数 A-B (R5.1.1～R5.12.31) | | | | |
| | | | | 10,731人 | 9,052人 | 1,679人 | | | | |
| | | | | | 未就学児待機児童数 (R5.4.1現在) | | 要介護認定率 (R5.4.30現在) | | | |
| | | | | | 44人 | | 19.6% | | | |
| | | | | 議員 (任期 R9.4.30 まで) | | | | | | |
| | | | | 条例定数 | | 現員 (うち女性) | | | | |
| | | | | 30人 | | 30人 (10人) | | | | |
| | | | | 政党別等議員数 (うち女性) | | | | | | |
| | | | | 自由民主党明石 | | 8人 (1人) | | | | |
| | | | | 公明党 | | 6人 (4人) | | | | |
| | | | | 市民の会 | | 5人 (2人) | | | | |
| | | | | 明石かがやきネット | | 4人 (2人) | | | | |
| | | | | 明石維新の会 | | 4人 (0人) | | | | |
| | | | | 日本共産党 | | 1人 (0人) | | | | |
| | | | | 対話の会あかし | | 1人 (0人) | | | | |
| | | | | スマイル会 | | 1人 (1人) | | | | |
| | | | | 選挙人名簿登録者数 (R5.9.1現在) | | | | | | |
| | | | | 男 | 女 | 計 | | | | |
| | | | | 120,103人 | 132,164人 | 252,267人 | | | | |
| | | | | 職員数 | | | | | | |
| | | | | 区分 | R5.4.1現在 | 人口千人当たり | | | | |
| | | | | 全職員 | 2,076人 | 6.8人 | | | | |
| | | | | うち普通会 計部門職員 | 1,896人 | 6.2人 | | | | |
| | | | | | | | | うち一般行 政部門職員 | 1,286人 | 4.2人 |
| | | | | 法令等に基づく主な地域指定の状況 (R5.4.1現在) ○：該当、－：非該当 | | | | | | |
| | | | | 過疎地域 (全部) | 過疎地域 (一部) | 辺地 | 離島地域 | 豪雪地域 | 特定農山村 地域 | 振興山村 |
| | | | | — | — | — | — | — | — | |
| | | | | ふるさと納税の主な返礼品 | | マイナンバーカード保有率 R6.1.31現在 | | | | |
| | | | | パンパースおむつ、ミックスマツ、ウイスキーシングルモルトあかし、一番摘み明石のり、本焼あなご、釜あげ明石だこ | | 72.1% | | | | |
| | | | |  <small>時のわらし</small>  <small>パパたこ</small> | | | | | | |
| 沿 革 | | T 8. 11. 1 市制施行 | | | | | | | | |
| | | S17. 2.11 編入 林崎村 | | | | | | | | |
| | | S26. 1.10 〃 大久保町 魚住村 二見町 | | | | | | | | |
| | | H14. 4. 1 特例市移行 | | | | | | | | |
| | | H30. 4. 1 中核市移行 | | | | | | | | |
| 市の概要 | | 【主な産業・経済等】 | | 【主な観光・文化・歴史】 | | | | | | |
| | | ・明石鯛、タコ、海苔などの漁業 ・電子部品などの製造業 | | ・日本標準時子午線 (東経135度) 上に建っている天文科学館 ・約100店舗が軒を連ねる魚の棚商店街 | | | | | | |
| 【花】 | きく | 【木】 | きんもくせい | 【鳥】 | — | | | | | |
| 【主な郷土出身者】 | | 【マスコット】 | | | | | | | | |
| ・平 愛梨 (女優) ・上地 結衣 (車いすテニス) ・蓬萊 大介 (気象予報士) | |  <small>時のわらし</small>  <small>パパたこ</small> | | | | | | | | |

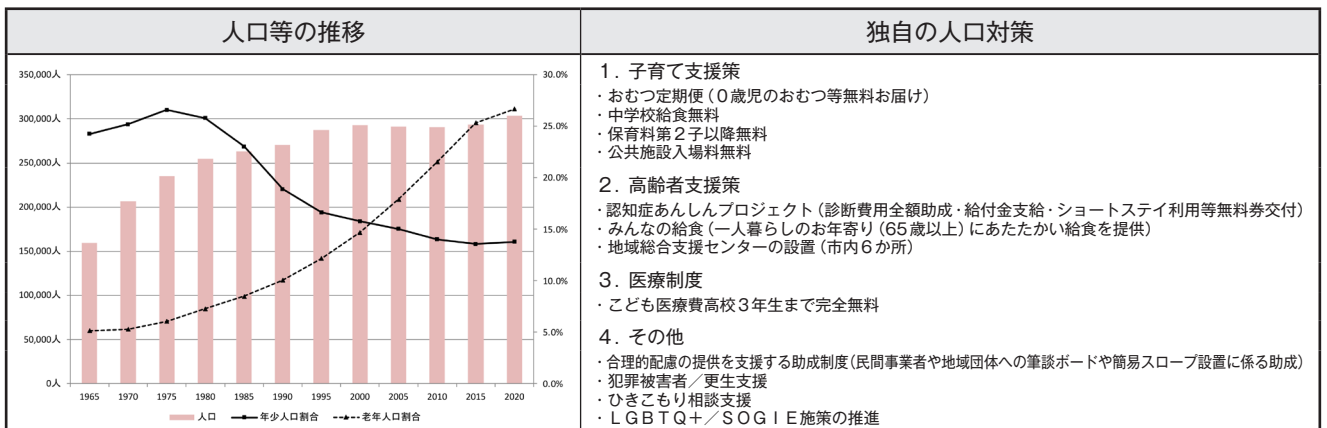
東播磨

SDGs 未来安心都市・明石 いつまでも すべての人に やさしいまちを みんなで

| 区 分 | 令和2(2020)年度決算 | 令和3(2021)年度決算 | 令和4(2022)年度決算 |
|----------------------------|---|--|--|
| 歳 入 | 147,553,156 千円 (38.2%) | 130,967,862 千円 (△ 11.2%) | 127,828,220 千円 (△ 2.4%) |
| 一 般 財 源 等 | 73,525,683 千円 (7.3%) | 77,597,886 千円 (5.5%) | 77,958,494 千円 (0.5%) |
| うち 地方 税 | 43,590,526 千円 (△ 0.9%) | 43,661,454 千円 (0.2%) | 44,706,689 千円 (2.4%) |
| うち 地方 交付 税 ※臨時財政対策債含む | 15,229,608 千円 (3.5%) | 19,638,696 千円 (29.0%) | 17,936,539 千円 (△ 8.7%) |
| 歳 出 | 145,288,790 千円 (37.0%) | 128,443,773 千円 (△ 11.6%) | 126,526,263 千円 (△ 1.5%) |
| 義 務 的 経 費 | 68,291,804 千円 (7.8%) | 78,841,498 千円 (15.4%) | 75,431,179 千円 (△ 4.3%) |
| うち 人 件 費 | 20,321,141 千円 (14.1%) | 20,563,526 千円 (1.2%) | 20,677,911 千円 (0.6%) |
| うち 公 債 費 (うち繰上償還額) | 11,177,142 千円 (1.5%) (0 千円) | 11,917,216 千円 (6.6%) (0 千円) | 11,839,303 千円 (△ 0.7%) (0 千円) |
| うち 扶 助 費 | 36,793,521 千円 (6.6%) | 46,360,756 千円 (26.0%) | 42,913,965 千円 (△ 7.4%) |
| 投 資 的 経 費 | 10,539,323 千円 (31.5%) | 8,580,768 千円 (△ 18.6%) | 8,854,908 千円 (3.2%) |
| 実 質 収 支 | 2,025,632 千円 | 1,593,328 千円 | 1,041,891 千円 |
| 地 方 債 現 在 高 (うち臨時財政対策債) | 120,270,468 千円 (0.8%) (51,065,370 千円) | 118,007,713 千円 (△ 1.9%) (52,129,708 千円) | 114,484,257 千円 (△ 3.0%) (50,991,120 千円) |
| 基 金 現 在 高 (うち財政調整基金) | 14,417,737 千円 (9,241,835 千円) | 15,234,625 千円 (10,104,553 千円) | 15,319,174 千円 (9,942,179 千円) |
| 財 政 規 模 ※臨時債発行可能額含む | 62,890,264 千円 | 67,466,047 千円 | 66,050,299 千円 |
| 政 指 標 等 | | | |
| 経 常 収 支 比 率 | 94.2 % | 91.5 % | 94.1 % |
| 実 質 赤 字 比 率 | — | — | — |
| 結 算 実 質 赤 字 比 率 | — | — | — |
| 実 質 公 債 費 比 率 | (30 ~ R2) 3.4 % | (R1 ~ R3) 3.6 % | (R2 ~ R4) 4.0 % |
| 将 来 負 担 比 率 | 25.5 % | 22.0 % | 21.0 % |
| 地 方 税 徴 収 率 | 96.1 % | 97.2 % | 97.6 % |
| 財 政 力 指 数 | (30 ~ R2) 0.785 | (R1 ~ R3) 0.762 | (R2 ~ R4) 0.742 |
| ラ ス パ イ レ ス 指 数 | 100.3 | 100.2 | 100.4 |

東播磨

| 公共施設等の状況(R5.3.31現在) ※はR5.5.1現在 ☆はR5.4.1現在 上段：市町立の数 | | | | | | | |
|--|----------------------|-------------|----------------------|---------------------------------------|--------------------|-------------------------|---------|
| 幼 稚 園 | ※ $\frac{27}{30}$ 箇所 | 保 育 所 | ☆ $\frac{10}{56}$ 箇所 | 都 市 公 園 等 数 | 436 箇所 | 介 護 老 人 保 健 施 設 | 6 箇所 |
| 小 学 校 | ※ $\frac{28}{29}$ 校 | 認 こ ど も 定 園 | ☆ $\frac{6}{41}$ 箇所 | 都 市 計 画 区 域 内 人 口 1 人 当 た り (R4.3.31) | 6.9 m ² | 定 員 数 | 596 人 |
| 中 学 校 | ※ $\frac{13}{13}$ 校 | 病 院 | $\frac{0}{21}$ 箇所 | 地 域 包 括 支 援 セ ン タ ー | ☆ 6 箇所 | 通 所 介 護 事 業 所 | 46 箇所 |
| 義 務 教 育 学 校 (小中一貫(9年)) | ※ $\frac{0}{0}$ 校 | 診 療 所 | $\frac{5}{418}$ 箇所 | 特 別 養 護 老 人 ホ ー ム | 19 箇所 | 道 路 改 良 率 (R5.3.31) | 79.4 % |
| 高 等 学 校 | ※ $\frac{1}{8}$ 校 | 公 民 館 | 0 箇所 | 定 員 数 | 1,237 人 | 道 路 舗 装 率 (R5.3.31) | 99.1 % |
| 中 等 教 育 学 校 (中高一貫(6年)) | ※ $\frac{0}{0}$ 校 | 体 育 館 | 2 箇所 | 養 護 老 人 ホ ー ム | 2 箇所 | 上 水 道 等 普 及 率 (R4.3.31) | 99.99 % |
| 特 別 支 援 学 校 | ※ $\frac{1}{2}$ 校 | 図 書 館 | 2 箇所 | ケ ア ハ ウ ス | 3 箇所 | 生 活 排 水 処 理 率 (R5.3.31) | 99.9 % |
| | | | | 定 員 数 | 218 人 | | |



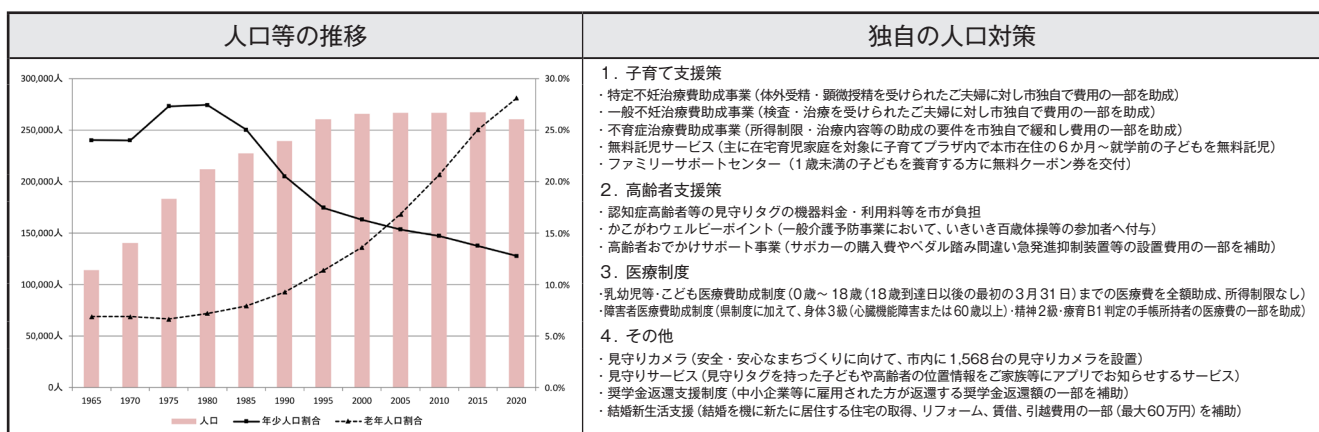
| かこがわし 加古川市 | | ホームページアドレス | https://www.city.kakogawa.lg.jp | | | | | | | |
|---|----------------------|---|---------------------------------|--|---------------------|---------------------------|---------------------|------|-------------|------|
| | | Eメールアドレス | gyousei@city.kakogawa.lg.jp | | | | | | | |
| 加古川市章 | 団体コード | 282103 | | 区分 | H27国調 | R2国調 | R5.1.1現在 住基台帳 | | | |
|  | 所在地 | 675-8501 (個) (かこがわかこがわちようぎたざいけ) 加古川市加古川町 北在家2000 | | 人口 (増減率) | 267,435人 (0.2%) | 260,878人 (△2.5%) | 259,884人 (△0.7%) | | | |
| | | | | 世帯数 (増減率) | 103,495世帯 (3.9%) | 107,195世帯 (3.6%) | 117,763世帯 (0.5%) | | | |
| 市章の由来 | TEL | (079)421-2000 | | (R2国調) 産業別 就業人口 | 第1次産業 | 935人 (0.8%) | | | | |
| 加古川市は太古より加古川の水に恵まれ発展した都市であって、川を中心に両岸に伸展する意味を象徴するものである。 | FAX | (079)422-1403 (総務課) | | | 第2次産業 | 35,936人 (32.2%) | | | | |
| | | | | | 第3次産業 | 74,679人 (66.9%) | | | | |
| | | | | | 総数 | 116,302人 ※その他分類含む | | | | |
| 加古川市長 R4.7.9 就任 R8.7.8 満了 (3) 期目 | 役職 | 氏名 | 就任年月日 | 面積 (R5.1.1) | | 138.48km ² | | | | |
|  | 副市長 | 川西 三良 (S37.1.3生) | R4.10.1 [2期目] | 人口密度 (R2国調) | | 1,883.9人/km ² | | | | |
| | | 中田 直文 (S38.6.22生) | R4.10.1 [1期目] | 年少人口割合 (R2国調) | | 12.8% | | | | |
| | | — | — | 老年人口割合 (R2国調) | | 28.1% | | | | |
| | 議長 | 小林 直樹 (S37.7.5生) | R4.7.26 | 住基台帳のうち 外国人住民 (R5.1.1) | | 3,245人 | | | | |
| 副議長 | 松本 裕之 (S33.9.12生) | R5.8.1 | 昼夜間人口比率 (R2国調) | | 90.1% | | | | | |
| | | | | 転入者数 A | 7,036人 | 転出者数 B | 7,000人 | | | |
| | | | | 転入超過数 A-B (R5.1.1~R5.12.31) | | 36人 | | | | |
| | | | | 未就学児待機児童数 (R5.4.1現在) | | 15人 | | | | |
| | | | | 要介護認定率 (R5.4.30現在) | | 19.4% | | | | |
| | | | | 議員 (任期 R8.7.24 まで) | | | | | | |
| 沿革 | | | | 条例定数 | | 現員 (うち女性) | | | | |
| S25. 6.15 合体 加古川町 神野村 野口村 平岡村 尾上村 (市制施行) | | | | 31人 | | 31人 (7人) | | | | |
| S26.10. 1 編入 別府村 | | | | 政党別等議員数 (うち女性) | | | | | | |
| S29. 8. 1 合体 志方村 西志方村 東志方村 (志方町設置) | | | | 創生加古川 | | 14人 (3人) | | | | |
| S30. 4. 1 編入 八幡村 平荘村 上荘村 | | | | 公明党議員団 | | 6人 (2人) | | | | |
| S31. 9.30 〃 東神吉村 西神吉村 米田町大字船頭・平津 | | | | かこがわ市民クラブ | | 5人 (1人) | | | | |
| S54. 2. 1 〃 志方町 | | | | 加古川維新の会 | | 3人 (1人) | | | | |
| H14. 4. 1 特別市移行 | | | | 無所属 | | 3人 (0人) | | | | |
| | | | | 選挙人名簿登録者数 (R5.9.1現在) | | | | | | |
| | | | | 男 | 女 | 計 | | | | |
| | | | | 105,580人 | 112,259人 | 217,839人 | | | | |
| | | | | 職員数 | | | | | | |
| | | | | 区分 | R5.4.1現在 | 人口千人当たり | | | | |
| | | | | 全職員 | 1,811人 | 7.0人 | | | | |
| | | | | うち普通会計 部門職員 | 1,667人 | 6.4人 | | | | |
| | | | | うち一般行政 部門職員 | 1,068人 | 4.1人 | | | | |
| | | | | 法令等に基づく主な地域指定の状況 (R5.4.1現在) ○: 該当、-: 非該当 | | | | | | |
| | | | | 過疎地域 (全部) | 過疎地域 (一部) | 辺地 | 離島地域 | 豪雪地域 | 特定農山村 地域 | 振興山村 |
| | | | | - | - | - | - | - | - | |
| 市の概要 | | | | ふるさと納税の主な返礼品 | | マイナンバーカード保有率 R6.1.31現在 | | | | |
| 【主な産業・経済等】 | | 【主な観光・文化・歴史】 | | 牛肉 (神戸ビーフ、加古川和牛、志方牛)、靴下、木工品、菓子 | | 76.1% | | | | |
| ・播磨臨海工業地帯の一翼を担う鉄鋼業 ・地場産業の靴下製造業 ・食肉産業 | | ・県下最大の一级河川「加古川」 ・聖徳太子が建立したとされる「鶴林寺」 ・別名播磨富士とも呼ばれる「高御位山」 | | ウェルビー  | | | | | | |
| 【花】 つつじ 【木】 黒松 | | 【鳥】 - | | | | | | | | |
| 【主な郷土出身者】 | | 【マスコット】 | | | | | | | | |
| ・上野 樹里 (俳優) ・久保 利明 (将棋棋士) ・住田 裕子 (弁護士) ・陣内 智則 (お笑い芸人) | | | | | | | | | | |

東播磨

| 区 分 | 令和2 (2020) 年度決算 | 令和3 (2021) 年度決算 | 令和4 (2022) 年度決算 |
|----------------------------|---|---|---|
| 歳 入 | 120,680,296 千円 (39.4 %) | 106,412,628 千円 (△ 11.8 %) | 94,033,136 千円 (△ 11.6 %) |
| 一 般 財 源 等 | 58,114,319 千円 (5.5 %) | 62,002,612 千円 (6.7 %) | 61,360,731 千円 (△ 1.0 %) |
| うち 地 方 税 | 39,797,386 千円 (△ 1.3 %) | 39,403,843 千円 (△ 1.0 %) | 40,556,863 千円 (2.9 %) |
| うち 地 方 交 付 税 ※臨時財政対策債含む | 7,150,286 千円 (1.1 %) | 10,742,369 千円 (50.2 %) | 8,235,390 千円 (△ 23.3 %) |
| 歳 出 | 119,699,342 千円 (39.2 %) | 105,551,892 千円 (△ 11.8 %) | 92,740,406 千円 (△ 12.1 %) |
| 義 務 的 経 費 | 48,065,644 千円 (5.5 %) | 54,659,078 千円 (13.7 %) | 52,044,863 千円 (△ 4.8 %) |
| うち 人 件 費 | 16,322,167 千円 (8.0 %) | 16,438,791 千円 (0.7 %) | 16,657,265 千円 (1.3 %) |
| うち 公 債 費 (うち繰上償還額) | 7,906,053 千円 (△ 0.0 %) (0 千円) | 8,025,290 千円 (1.5 %) (0 千円) | 8,430,032 千円 (5.0 %) (0 千円) |
| うち 扶 助 費 | 23,837,424 千円 (5.8 %) | 30,194,997 千円 (26.7 %) | 26,957,566 千円 (△ 10.7 %) |
| 投 資 的 経 費 | 13,613,188 千円 (28.1 %) | 14,653,933 千円 (7.6 %) | 6,861,415 千円 (△ 53.2 %) |
| 実 質 収 支 | 274,271 千円 | 296,657 千円 | 771,521 千円 |
| 地 方 債 現 在 高 (うち臨時財政対策債) | 78,629,366 千円 (6.7 %) (38,408,251 千円) | 83,776,895 千円 (6.5 %) (39,890,342 千円) | 80,547,765 千円 (△ 3.9 %) (38,547,939 千円) |
| 基 金 現 在 高 (うち財政調整基金) | 21,223,950 千円 (6,503,628 千円) | 22,916,372 千円 (6,608,175 千円) | 24,106,991 千円 (6,693,402 千円) |
| 財 政 規 模 ※臨時債発行可能額含む | 50,717,628 千円 | 52,980,221 千円 | 51,950,844 千円 |
| 政 指 標 等 | | | |
| 経 常 収 支 比 率 | 93.8 % | 88.1 % | 93.0 % |
| 実 質 赤 字 比 率 | — | — | — |
| 実 質 公 債 費 比 率 | (30 ~ R2) 2.0 % | (R1 ~ R3) 1.8 % | (R2 ~ R4) 1.8 % |
| 将 来 負 担 比 率 | — % | △ 27.2 % | △ 41.0 % |
| 地 方 税 徴 収 率 | 96.6 % | 97.5 % | 97.8 % |
| 財 政 力 指 数 | (30 ~ R2) 0.912 | (R1 ~ R3) 0.892 | (R2 ~ R4) 0.877 |
| ラ ス パ イ レ ス 指 数 | 100.7 | 100.5 | 100.5 |

東播磨

| 公共施設等の状況 (R5.3.31 現在) ※はR5.5.1 現在 ☆はR5.4.1 現在 上段：市町立の数 | | | | | | | |
|--|----------------------|-------------|---------------------|---------------------------------------|--------------------|-------------------------|----------|
| 幼 稚 園 | ※ $\frac{16}{18}$ 箇所 | 保 育 所 | ☆ $\frac{3}{26}$ 箇所 | 都 市 公 園 等 数 | 378 箇所 | 介 護 老 人 保 健 施 設 | 5 箇所 |
| 小 学 校 | ※ $\frac{28}{28}$ 校 | 認 こ ど も 定 園 | ☆ $\frac{3}{31}$ 箇所 | 都 市 計 画 区 域 内 人 口 1 人 当 た り (R4.3.31) | 7.3 m ² | 定 員 数 | 500 人 |
| 中 学 校 | ※ $\frac{12}{12}$ 校 | 病 院 | $\frac{0}{13}$ 箇所 | 地 域 包 括 支 援 セ ン タ ー | ☆ 6 箇所 | 通 所 介 護 事 業 所 | 45 箇所 |
| 義 務 教 育 学 校 (小中一貫(9年)) | ※ $\frac{0}{0}$ 校 | 診 療 所 | $\frac{3}{301}$ 箇所 | 特 別 養 護 老 人 ホ ー ム | 25 箇所 | 道 路 改 良 率 (R5.3.31) | 76.3 % |
| 高 等 学 校 | ※ $\frac{0}{6}$ 校 | 公 民 館 | 12 箇所 | 定 員 数 | 1,228 人 | 道 路 舗 装 率 (R5.3.31) | 94.5 % |
| 中 等 教 育 学 校 (中高一貫(6年)) | ※ $\frac{0}{0}$ 校 | 体 育 館 | 3 箇所 | 養 護 老 人 ホ ー ム | 1 箇所 | 上 水 道 等 普 及 率 (R4.3.31) | 100.00 % |
| 特 別 支 援 学 校 | ※ $\frac{1}{1}$ 校 | 図 書 館 | 2 箇所 | ケ ア ハ ウ ス | 7 箇所 | 生 活 排 水 処 理 率 (R5.3.31) | 96.1 % |
| | | | | 定 員 数 | 309 人 | | |



| たかさごし 高砂市 | | ホームページアドレス | https://www.city.takasago.lg.jp/ | | | | | | | |
|---|-------|--|----------------------------------|--|---------------------------|--|--------------------|--------------------------------|-------------|------|
| | | Eメールアドレス | tact1510@city.takasago.lg.jp | | | | | | | |
| 高砂市章 | 団体コード | 282162 | | 区分 | H27国調 | R2国調 | R5.1.1現在 住基台帳 | | | |
|  | 所在地 | 676-8501 (個) (たかさごしあらいちょうちどり) 高砂市荒井町千鳥 1丁目1番1号 | | 人口 (増減率) | 91,030人 (△3.1%) | 87,722人 (△3.6%) | 88,166人 (△0.9%) | | | |
| | | | | 世帯数 (増減率) | 36,340世帯 (1.7%) | 36,712世帯 (1.0%) | 40,211世帯 (0.7%) | | | |
| 市章の由来 | TEL | (079)442-2101 | | (R2国調) 産業別 就業人口 | 第1次産業 | 239人 (0.6%) | | | | |
| 高砂の「高」を最大限簡略化したもので、円形は平和を表し、中央に突出しているのは高砂市の推進力を表現している。 | FAX | (079)442-2229 (総務部総務室総務課) | | | 第2次産業 | 13,482人 (35.3%) | | | | |
| | | | | | 第3次産業 | 24,429人 (64.0%) | | | | |
| | | | | | 総数 | 39,289人 ※その他分類含む | | | | |
| 高砂市長 R2.4.13 就任 R6.4.12 満了 (1) 期目 | 役職 | 氏名 | 就任年月日 | 面積 (R5.1.1) | | 34.38km ² | | | | |
|  | 副市長 | にしむら ゆたか 西村 裕 (S32.4.21生) | R3.4.1 [1期目] | 人口密度 (R2国調) | | 2,551.5人/km ² | | | | |
| | | — | | — | | 年少人口割合 (R2国調) | | 12.8% | | |
| | 議長 | ふじもり まこと 藤森 誠 (S26.9.5生) | R5.9.13 | 老年人口割合 (R2国調) | | 29.4% | | | | |
| | | — | | — | | 住基台帳のうち 外国人住民 (R5.1.1) | | 1,343人 | | |
| | 副議長 | いしざき とおる 石崎 徹 (S36.3.22生) | R5.9.13 | 昼夜間人口比率 (R2国調) | | 100.1% | | | | |
| | | — | | — | | 転入者数 A | 転出者数 B | 転入超過数 A-B (R5.1.1~R5.12.31) | | |
| | | | | 2,146人 | 2,389人 | △243人 | | | | |
| | | | | 未就学児待機児童数 (R5.4.1現在) | | 要介護認定率 (R5.4.30現在) | | | | |
| | | | | 0人 | | 21.3% | | | | |
| 沿革 | | | | 議員 (任期 R8.9.9 まで) | | | | | | |
| S29.7.1 合体 高砂町 荒井村 曾根町 伊保村 (市制施行) | | | | 条例定数 | | 現員 (うち女性) | | | | |
| S31.9.30 編入 阿弥陀村 米田町の一部 | | | | 19人 | | 19人 (3人) | | | | |
| S32.3.10 “ 北浜村 | | | | 政党別等議員数 (うち女性) | | | | | | |
| | | | | 自民党 | 7人 (2人) | | | | | |
| | | | | 公明党 | 3人 (0人) | | | | | |
| | | | | 日本共産党 | 1人 (1人) | | | | | |
| | | | | 日本維新の会 | 1人 (0人) | | | | | |
| | | | | 無所属 | 7人 (0人) | | | | | |
| | | | | 選挙人名簿登録者数 (R5.9.1現在) | | | | | | |
| | | | | 男 | 女 | 計 | | | | |
| | | | | 35,410人 | 38,073人 | 73,483人 | | | | |
| | | | | 職員数 | | | | | | |
| | | | | 区分 | R5.4.1現在 | 人口千人当たり | | | | |
| | | | | 全職員 | 1,001人 | 11.4人 | | | | |
| | | | | うち普通会計 部門職員 | 663人 | 7.5人 | | | | |
| | | | | うち一般行政 部門職員 | 513人 | 5.8人 | | | | |
| | | | | 法令等に基づく主な地域指定の状況 (R5.4.1現在) ○: 該当、-: 非該当 | | | | | | |
| | | | | 過疎地域 (全部) | 過疎地域 (一部) | 辺地 | 離島地域 | 豪雪地域 | 特定農山村 地域 | 振興山村 |
| | | | | - | - | - | - | - | - | |
| 市の概要 | | | | ふるさと納税の主な返礼品 | | | | | | |
| 【主な産業・経済等】 | | 【主な観光・文化・歴史】 | | | マイナンバーカード保有率 R6.1.31現在 | | | | | |
| ・ 製造業 (鉄鋼業、機械製造業、化学工業、食品製造業) ・ 石材業 (竜山石) | | ・ 生石神社の石の宝殿 (日本三奇の一つ) ・ 高砂神社の相生の松 ・ 高御位山 ・ 工業松右衛門旧宅 | | | | | | | | |
| 【花】 | きく | 【木】 | 松 | 【鳥】 | 73.5% | | | | | |
| 【主な郷土出身者】 | | | | 【マスコット】 | | | | | | |
| ・ (故) 工業 松右衛門 (海運業者・発明家) ・ (故) 山片 蟠桃 (経済学者) ・ (故) 美濃部 達吉 (憲法学者) | | | |  ほっくりん | | ・ 松右衛門帆布 ・ 竜山石を使用した花器・食器 ・ 焼きあなご | | | | |

東播磨

暮らしイキイキ 未来ワクワク 笑顔と思いやり育むまち 高砂

| 区 分 | 令和2 (2020) 年度決算 | 令和3 (2021) 年度決算 | 令和4 (2022) 年度決算 |
|----------------------------|--------------------------|---------------------------|---------------------------|
| 歳 入 | 57,828,678 千円 (42.4 %) | 52,442,192 千円 (△ 9.3 %) | 42,925,358 千円 (△ 18.1 %) |
| 一 般 財 源 等 | 24,844,127 千円 (0.0 %) | 27,090,875 千円 (9.0 %) | 27,774,552 千円 (2.5 %) |
| うち 地方 税 | 16,341,538 千円 (△ 3.3 %) | 16,168,235 千円 (△ 1.1 %) | 16,755,796 千円 (3.6 %) |
| うち 地方 交付 税 ※臨時財政対策債含む | 3,507,093 千円 (△ 5.7 %) | 4,412,159 千円 (25.8 %) | 4,335,522 千円 (△ 1.7 %) |
| 歳 出 | 56,432,739 千円 (41.4 %) | 50,287,985 千円 (△ 10.9 %) | 41,578,969 千円 (△ 17.3 %) |
| 義 務 的 経 費 | 17,653,664 千円 (4.9 %) | 20,141,576 千円 (14.1 %) | 19,033,336 千円 (△ 5.5 %) |
| うち 人 件 費 | 6,122,426 千円 (7.0 %) | 6,267,127 千円 (2.4 %) | 6,357,720 千円 (1.4 %) |
| うち 公 債 費 (うち繰上償還額) | 2,937,834 千円 (4.7 %) | 3,090,335 千円 (5.2 %) | 3,216,624 千円 (4.1 %) |
| () | (0 千円) | (0 千円) | (0 千円) |
| うち 扶 助 費 | 8,593,404 千円 (3.5 %) | 10,784,114 千円 (25.5 %) | 9,458,992 千円 (△ 12.3 %) |
| 投 資 的 経 費 | 16,170,190 千円 (83.7 %) | 14,666,453 千円 (△ 9.3 %) | 5,078,740 千円 (△ 65.4 %) |
| 実 質 収 支 | 1,113,973 千円 | 2,066,598 千円 | 1,290,959 千円 |
| 地 方 債 現 在 高 (うち臨時財政対策債) | 41,314,085 千円 (5.9 %) | 45,556,917 千円 (10.3 %) | 45,742,179 千円 (0.4 %) |
| () | (16,714,242 千円) | (16,696,934 千円) | (15,962,802 千円) |
| 基 金 現 在 高 (うち財政調整基金) | 7,426,041 千円 | 8,037,045 千円 | 10,652,068 千円 |
| () | (3,549,706 千円) | (3,948,760 千円) | (4,982,839 千円) |
| 財 政 規 模 ※臨時債発行可能額含む | 21,245,173 千円 | 22,225,353 千円 | 21,676,947 千円 |
| 政 指 標 等 | | | |
| 経 常 収 支 比 率 | 90.6 % | 88.8 % | 89.6 % |
| 実 質 赤 字 比 率 | — | — | — |
| 連 結 実 質 赤 字 比 率 | — | — | — |
| 実 質 公 債 費 比 率 | (30 ~ R2) 4.8 % | (R1 ~ R3) 4.4 % | (R2 ~ R4) 4.8 % |
| 将 来 負 担 比 率 | 70.8 % | 72.4 % | 61.0 % |
| 地 方 税 徴 収 率 | 96.1 % | 96.6 % | 96.8 % |
| 財 政 力 指 数 | (30 ~ R2) 0.879 | (R1 ~ R3) 0.855 | (R2 ~ R4) 0.829 |
| ラ ス パ イ レ ス 指 数 | 99.8 | 99.5 | 99.5 |

東播磨

| 公共施設等の状況 (R5.3.31 現在) ※はR5.5.1 現在 ☆はR5.4.1 現在 上段：市町立の数 | | | | | | | |
|--|-----------|-------------|-----------|--------------------------|--------------------|-------------------|--------|
| 幼 稚 園 | ※ 1/1 箇所 | 保 育 所 | ☆ 1/4 箇所 | 都市公園等数 | 81 箇所 | 介 護 老 人 保 健 施 設 | 3 箇所 |
| 小 学 校 | ※ 10/10 校 | 認 こ ど も 定 園 | ☆ 7/17 箇所 | 都市計画区域内人口1人当たり (R4.3.31) | 7.4 m ² | 定員数 | 300 人 |
| 中 学 校 | ※ 6/7 校 | 病 院 | 1/2 箇所 | 地域包括支援センター | ☆ 1 箇所 | 通所介護事業所 | 18 箇所 |
| 義務教育学校 (小中一貫(9年)) | ※ 0/0 校 | 診 療 所 | 0/105 箇所 | 特別養護老人ホーム | 6 箇所 | 道路改良率 (R5.3.31) | 73.5 % |
| 高 等 学 校 | ※ 0/4 校 | 公 民 館 | 8 箇所 | 定員数 | 295 人 | 道路舗装率 (R5.3.31) | 97.2 % |
| 中等教育学校 (中高一貫(6年)) | ※ 0/0 校 | 体 育 館 | 2 箇所 | 養 護 老 人 保 健 施 設 | 1 箇所 | 定員数 | 50 人 |
| 特別支援学校 | ※ 0/0 校 | 図 書 館 | 1 箇所 | ケアハウス | 3 箇所 | 定員数 | 90 人 |
| | | | | | | 生活排水処理率 (R5.3.31) | 98.5 % |

| 人口等の推移 | 独自の人口対策 |
|---------------|--|
| <p>人口等の推移</p> | <p>1. 子育て支援策</p> <ul style="list-style-type: none"> ・3～5歳児の給食費（副食費）の無償化 ・月8,000円の高等学校奨学金の支給（所得制限あり） <p>2. 高齢者支援策</p> <ul style="list-style-type: none"> ・緊急通報システムの貸与（65歳以上の一人暮らし高齢者・要介護3以上の方がいる高齢者のみの世帯） ・高齢者祝福事業（88歳・100歳・最高齢男女・最高齢夫婦への祝い状と記念品の贈呈） ・高齢者福祉タクシー料金助成事業 <p>3. 医療制度</p> <ul style="list-style-type: none"> ・乳幼児等子ども医療費助成 通院・入院とも高校生世代まで無料（所得制限なし） ・新生児聴覚検査費助成 ・法定外予防接種費助成（風疹、おたふくかぜ、骨髄移植後の再接種） ・不妊不育治療費助成 |

| いなみちょう 稲美町 | | ホームページアドレス | https://www.town.hyogo-inami.lg.jp/ | | | | | | | |
|---|--------|--|-------------------------------------|---|--------------------|--|--------------------|------|-------------|------|
| | | Eメールアドレス | kikaku@town.hyogo-inami.lg.jp | | | | | | | |
| 稲美町章 | 団体コード | 283819 | | 区分 | H27国調 | R2国調 | R5.1.1現在 住基台帳 | | | |
|  | 所在地 | 675-1115 (かこぐいいなみちょうくにおか) 加古郡稲美町国岡 1丁目1番地 | | 人口 (増減率) | 31,020人 (△0.0%) | 30,268人 (△2.4%) | 30,658人 (△0.2%) | | | |
| | | | | 世帯数 (増減率) | 11,026世帯 (7.8%) | 11,384世帯 (3.2%) | 12,975世帯 (1.4%) | | | |
| 町章の由来 | TEL | (079)492-1212 | | (R2国調) 産業別 就業人口 | 第1次産業 | 525人 (3.9%) | | | | |
| 稲美町の「い」を図案化し、鎌と鎌を表し、中央部は稲の穂を意味するもので、まちの和と発展を象徴している | FAX | (079)492-5162 (経営政策部企画課) | | | 第2次産業 | 4,646人 (34.5%) | | | | |
| | | | | | 第3次産業 | 8,315人 (61.7%) | | | | |
| | | | | 総数 | | 13,896人 ※その他分類含む | | | | |
| 稲美町長 R4.6.1 R8.5.31 (1) | 就任満了期目 | 氏名 | 就任年月日 | 面積 (R5.1.1) | | 34.92km ² | | | | |
|  | 副町長 | ふじた ひろゆき 藤田 浩之 (S38.8.21生) | R4.7.1 [1期目] | 人口密度 (R2国調) | | 866.8人/km ² | | | | |
| | | — | | 年少人口割合 (R2国調) | | 12.7% | | | | |
| | | — | | 老年人口割合 (R2国調) | | 32.2% | | | | |
| | | — | | 住基台帳のうち 外国人住民 (R5.1.1) | | 532人 | | | | |
| | | | | 昼夜間人口比率 (R2国調) | | 98.6% | | | | |
| | | | | 転入者数 A | 転出者数 B | 転入超過数 A-B (R5.1.1~R5.12.31) | | | | |
| | | | | 836人 | 771人 | 65人 | | | | |
| | | 議長 いけだ ひろみ 池田 博美 (S28.12.17生) | | 未就学児待機児童数 (R5.4.1現在) | | 要介護認定率 (R5.4.30現在) | | | | |
| | | 副議長 はせがわ かずしげ 長谷川 和重 (S34.7.4生) | | 9人 | | 16.6% | | | | |
| | | | | 議員 (任期 R9.9.30 まで) | | | | | | |
| | | | | 条例定数 | | 現員 (うち女性) | | | | |
| | | | | 14人 | | 14人 (3人) | | | | |
| | | | | 政党別等議員数 (うち女性) | | | | | | |
| | | | | 公明党 | | 1人 (0人) | | | | |
| | | | | 日本共産党 | | 1人 (0人) | | | | |
| | | | | 日本維新の会 | | 1人 (1人) | | | | |
| | | | | 無所属 | | 11人 (2人) | | | | |
| | | | | 選挙人名簿登録者数 (R5.9.1現在) | | | | | | |
| | | | | 男 | 女 | 計 | | | | |
| | | | | 12,321人 | 13,157人 | 25,478人 | | | | |
| | | | | 職員数 | | | | | | |
| | | | | 区分 | R5.4.1現在 | 人口千人当たり | | | | |
| | | | | 全職員 | 169人 | 5.5人 | | | | |
| | | | | うち普通会計 部門職員 | 150人 | 4.9人 | | | | |
| | | | | うち一般行政 部門職員 | 104人 | 3.4人 | | | | |
| | | | | 法令等に基づく主な地域指定の状況 (R5.4.1現在) ○: 該当、-: 非該当 | | | | | | |
| | | | | 過疎地域 (全部) | 過疎地域 (一部) | 辺地 | 離島地域 | 豪雪地帯 | 特定農山村 地域 | 振興山村 |
| | | | | - | - | - | - | - | - | |
| | | | | ふるさと納税の主な返礼品 | | マイナンバーカード保有率 R6.1.31現在 | | | | |
| | | | | ・黒毛和牛ローストビーフ ・カステラセット ・トゥルースリーパー | | 76.9% | | | | |
| | | | | 【主な郷土出身者】 | | 【マスコット】 | | | | |
| | | | | ・(故)中嶋 信太郎 (国文学者) | |  | | | | |
| | | | | いなっち | | | | | | |
| | | | | 沿革 | | | | | | |
| | | | | S30.3.31 合体 加古村 母里村 天満村 | | | | | | |
| | | | | 町の概要 | | | | | | |
| | | | | 【主な産業・経済等】 | | 【主な観光・文化・歴史】 | | | | |
| | | | | ・基幹産業の農業のほか、商工業の振興にも取り組み発展 ・農業の活力ある振興に努め、「いなみ野メロン」、「万葉の香」(米)、「いなみトマト」など町内の優良な農作物や加工品などを「稲美ブランド」として認証 | | ・県下最大の満水面積を誇る加古大池、県下最古に築造された天満大池 ・いなみ野と瀬戸内海を形造った日本庭園「万葉の森」 ・高麗寺の鬼追式、神輿を一気にため池に投げ込む天満神社の秋祭り | | | | |
| | | | | 【花】 コスモス 【木】 もちの木 【鳥】 - | | | | | | |

東播磨

| 区 分 | 令和2(2020)年度決算 | 令和3(2021)年度決算 | 令和4(2022)年度決算 |
|----------------------------|---|---|---|
| 歳 入 | 15,587,804 千円 (30.7%) | 14,650,927 千円 (△ 6.0%) | 13,154,931 千円 (△ 10.2%) |
| 一 般 財 源 等 | 8,853,794 千円 (4.6%) | 9,530,550 千円 (7.6%) | 9,711,403 千円 (1.9%) |
| うち 地方 税 | 4,345,912 千円 (△ 6.6%) | 5,064,278 千円 (16.5%) | 4,413,379 千円 (△ 12.9%) |
| うち 地方 交付 税 ※臨時財政対策債含む | 1,949,732 千円 (13.8%) | 1,880,700 千円 (△ 3.5%) | 2,179,754 千円 (15.9%) |
| 歳 出 | 14,744,249 千円 (30.8%) | 13,625,953 千円 (△ 7.6%) | 12,284,307 千円 (△ 9.8%) |
| 義 務 的 経 費 | 4,473,599 千円 (6.2%) | 5,355,808 千円 (19.7%) | 4,996,269 千円 (△ 6.7%) |
| うち 人 件 費 | 1,648,180 千円 (21.4%) | 1,736,730 千円 (5.4%) | 1,746,359 千円 (0.6%) |
| うち 公 債 費 (うち繰上償還額) | 837,172 千円 (0.4%) (0 千円) | 822,605 千円 (△ 1.7%) (0 千円) | 905,512 千円 (10.1%) (0 千円) |
| うち 扶 助 費 | 1,988,247 千円 (△ 1.6%) | 2,796,473 千円 (40.7%) | 2,344,398 千円 (△ 16.2%) |
| 投 資 的 経 費 | 1,954,596 千円 (24.5%) | 2,065,543 千円 (5.7%) | 1,049,605 千円 (△ 49.2%) |
| 実 質 収 支 | 569,603 千円 | 942,975 千円 | 754,939 千円 |
| 地 方 債 現 在 高 (うち臨時財政対策債) | 10,399,715 千円 (5.7%) (5,956,729 千円) | 10,884,742 千円 (4.7%) (5,842,410 千円) | 10,446,195 千円 (△ 4.0%) (5,539,045 千円) |
| 基 金 現 在 高 (うち財政調整基金) | 5,906,125 千円 (4,150,665 千円) | 6,335,883 千円 (4,692,763 千円) | 6,792,673 千円 (5,133,413 千円) |
| 財 政 規 模 ※臨時債発行可能額含む | 6,984,407 千円 | 7,496,325 千円 | 7,212,713 千円 |
| 政 指 標 等 | | | |
| 経 常 収 支 比 率 | 86.4 % | 78.8 % | 84.5 % |
| 実 質 赤 字 比 率 | — | — | — |
| 結 算 実 質 赤 字 比 率 | — | — | — |
| 実 質 公 債 費 比 率 | (30 ~ R2) 5.1 % | (R1 ~ R3) 5.1 % | (R2 ~ R4) 5.3 % |
| 将 来 負 担 比 率 | — % | △ 15.7 % | △ 22.5 % |
| 地 方 税 徴 収 率 | 95.8 % | 96.6 % | 96.2 % |
| 財 政 力 指 数 | (30 ~ R2) 0.759 | (R1 ~ R3) 0.757 | (R2 ~ R4) 0.730 |
| ラ ス パ イ レ ス 指 数 | 99.3 | 99.4 | 98.5 |

東播磨

| 公共施設等の状況(R5.3.31現在) ※はR5.5.1現在 ☆はR5.4.1現在 上段：市町立の数 | | | | | | | |
|--|----------|-------------|----------|---------------------------------------|--------------------|-------------------------|----------|
| 幼 稚 園 | ※ 5/5 箇所 | 保 育 所 | ☆ 0/3 箇所 | 都 市 公 園 等 数 | 59 箇所 | 介 護 老 人 保 健 施 設 | 1 箇所 |
| 小 学 校 | ※ 5/5 校 | 認 こ ど も 定 園 | ☆ 0/1 箇所 | 都 市 計 画 区 域 内 人 口 1 人 当 た り (R4.3.31) | 9.6 m ² | 定 員 数 | 100 人 |
| 中 学 校 | ※ 2/2 校 | 病 院 | 0/2 箇所 | 地 域 包 括 支 援 セ ン タ ー | ☆ 1 箇所 | 通 所 介 護 事 業 所 | 6 箇所 |
| 義 務 教 育 学 校 (小中一貫(9年)) | ※ 0/0 校 | 診 療 所 | 0/29 箇所 | 特 別 養 護 老 人 ホ ー ム | 1 箇所 | 道 路 改 良 率 (R5.3.31) | 42.0 % |
| 高 等 学 校 | ※ 0/1 校 | 公 民 館 | 1 箇所 | 定 員 数 | 80 人 | 道 路 舗 装 率 (R5.3.31) | 90.0 % |
| 中 等 教 育 学 校 (中高一貫(6年)) | ※ 0/0 校 | 体 育 館 | 1 箇所 | 養 護 老 人 ホ ー ム | 0 箇所 | 上 水 道 等 普 及 率 (R4.3.31) | 100.00 % |
| 特 別 支 援 学 校 | ※ 0/1 校 | 図 書 館 | 1 箇所 | ケ ア ハ ウ ス | 1 箇所 | 生 活 排 水 処 理 率 (R5.3.31) | 98.5 % |
| | | | | 定 員 数 | 60 人 | | |

| 人口等の推移 | 独自の人口対策 |
|--------|--|
| | <ol style="list-style-type: none"> 子育て支援策 <ul style="list-style-type: none"> 乳児の出産があった世帯に5万円分の稲美町共通商品券を支給 高齢者支援策 <ul style="list-style-type: none"> 高齢者優待利用券（タクシー券、バス券）、はり・きゅう及びマッサージ利用券の交付 介護予防サービスとして「いきいき広場・いきいきミニ広場」「いきいきサロン」を実施 補聴器購入費の助成 医療制度 <ul style="list-style-type: none"> 18歳到達後最初の3月31日まで子ども医療費受給者証により医療費無料（子ども医療費助成制度） その他 <ul style="list-style-type: none"> 町内出身者などの子世帯が親元に住宅を取得する場合の親元近居住宅取得等支援補助金 迎いの車両が自宅または指定場所まで行き、他の人も乗り合って、決められた目的地までお送りするサービス（デマンド型乗合タクシー「あいのりいなみ」） 移住を目的として町内の民間賃貸住宅に入居する場合のお試し居住補助金 |

| | | | | | | | | | | |
|---|-------|---|--------------------------------|--|-------------------------|--------------------------------|-----------------------|------|-------------|------|
| はりまちよう 播磨町 | | ホームページアドレス | https://www.town.harima.lg.jp/ | | | | | | | |
| | | Eメールアドレス | kikaku@town.harima.lg.jp | | | | | | | |
| 播磨町章 | 団体コード | 283827 | | 区分 | H27国調 | R2国調 | R5.1.1現在 住基台帳 | | | |
|  | 所在地 | 675-0182 (個) (かこくはりまちようひがしほんじょう) 加古郡播磨町東本荘 1丁目5番30号 | | 人口 (増減率) | 33,739人 (1.7 %) | 33,604人 (△0.4 %) | 34,811人 (0.1 %) | | | |
| | | | | 世帯数 (増減率) | 13,258世帯 (5.4 %) | 13,792世帯 (4.0 %) | 15,512世帯 (1.0 %) | | | |
| 町章の由来 | TEL | (079)435-0355 | | (R2国調) 産業別 就業人口 | 第1次産業 | 85人 (0.6 %) | | | | |
| 播磨町の「ハリマ」の文字を図案化したもの。下側の部分は港を表現し、港を中心に末永く栄えるようにとの願いを込めている。 | FAX | (079)435-0609 (企画課) | | | 第2次産業 | 4,763人 (32.9 %) | | | | |
| | | | | | 第3次産業 | 9,636人 (66.5 %) | | | | |
| | | | | | 総数 | 14,901人 ※その他分類含む | | | | |
| 播磨町長 R4.7.13 就任 R8.7.12 満了 (1) 期目  さえき けんさく 佐伯 謙作 (S47.9.29生) | 役職 | 氏名 | 就任 年月日 | 面積 (R5.1.1) | | 9.13km ² | | | | |
| | 副町長 | ひらの ゆうじ 平野 祐次 (S46.12.7生) | R4.10.1 [1期目] | 人口密度 (R2国調) | | 3,680.6人/km ² | | | | |
| | | — | — | 年少人口割合 (R2国調) | | 14.4% | | | | |
| | | — | — | 老年人口割合 (R2国調) | | 27.5% | | | | |
| | 議長 | こうの てるよ 河野 照代 (S29.9.2生) | R5.5.9 | 住基台帳のうち 外国人住民 (R5.1.1) | | 488人 | | | | |
| | | かんき ふみひさ 神吉 史久 (S47.6.28生) | R5.5.9 | 昼夜間人口比率 (R2国調) | | 87.0% | | | | |
| | 副議長 | | | 転入者数 A | 転出者数 B | 転入超過数 A-B (R5.1.1～R5.12.31) | | | | |
| | | | | | 1,293人 | 1,145人 | 148人 | | | |
| | | | | | 未就学児待機児童数 (R5.4.1現在) | | 要介護認定率 (R5.4.30現在) | | | |
| | | | | | 8人 | | 18.8% | | | |
| | | | | 議員 (任期 R9.4.29 まで) | | | | | | |
| | | | | 条例定数 | | 現員 (うち女性) | | | | |
| | | | | 14人 | | 13人 (4人) | | | | |
| | | | | 政党別等議員数 (うち女性) | | | | | | |
| | | | | 公明党 | | 2人 (1人) | | | | |
| | | | | 日本維新の会 | | 1人 (0人) | | | | |
| | | | | 無所属 | | 10人 (3人) | | | | |
| | | | | 選挙人名簿登録者数 (R5.9.1現在) | | | | | | |
| | | | | 男 | 女 | 計 | | | | |
| | | | | 13,804人 | 14,751人 | 28,555人 | | | | |
| | | | | 職員数 | | | | | | |
| | | | | 区分 | R5.4.1現在 | 人口千人当たり | | | | |
| | | | | 全職員 | 210人 | 6.0人 | | | | |
| | | | | うち普通会 計部門職員 | 191人 | 5.5人 | | | | |
| | | | | | うち一般行 政部門職員 | 139人 | 4.0人 | | | |
| | | | | 法令等に基づく主な地域指定の状況 (R5.4.1現在) ○: 該当、-: 非該当 | | | | | | |
| | | | | 過疎地域 (全部) | 過疎地域 (一部) | 辺地 | 離島地域 | 豪雪地域 | 特定農山村 地域 | 振興山村 |
| | | | | - | - | - | - | - | - | |
| | | | | ふるさと納税の主な返礼品 | | マイナンバーカード保有率 R6.1.31現在 | | | | |
| | | | | - | | 78.2% | | | | |
| 沿革 | | S37.4.1 名称変更 阿閑村 (町制施行) | | | | | | | | |
| 町の概要 | | 【主な産業・経済等】 | | 【主な観光・文化・歴史】 | | | | | | |
| | | ・ 海岸部の埋立地には一般機械器具製造、化学工業を中心とする約60社の工場が操業 ・ JR土山駅南には複合商業施設を誘致し、にぎわいと交流のある空間を形成 | | ・ 国指定史跡 大中遺跡 ・ であいのみち (歴史とのであいミュージアムロード) ・ 「新聞の父」ジョセフ・ヒコ生誕の地 | | | | | | |
| 【花】 | 菊 | 【木】 | 松 | 【鳥】 | - | | | | | |
| 【主な郷土出身者】 | | 【マスコット】 | | ふるさと納税の主な返礼品 | | | | | | |
| ・ (故) ジョセフ・ヒコ (新聞の父) ・ (故) 今里 傳兵衛 (灌漑用水路開削功労者) ・ (故) 浅原 清隆 (画家) | | いせきん(左) やよいちゃん(右)  | | - | | | | | | |

東播磨

いいとこいっぱい！ 笑顔いっぱい！ みんなでつくる ふるさと はりま

| 区 分 | 令和2(2020)年度決算 | 令和3(2021)年度決算 | 令和4(2022)年度決算 |
|----------------------------|--|--|---|
| 歳 入 | 17,910,837 千円 (46.8%) | 16,210,526 千円 (△ 9.5%) | 14,116,573 千円 (△ 12.9%) |
| 一 般 財 源 等 | 9,836,248 千円 (12.2%) | 9,393,546 千円 (△ 4.5%) | 9,384,290 千円 (△ 0.1%) |
| うち 地 方 税 | 5,561,925 千円 (△ 0.2%) | 5,586,991 千円 (0.5%) | 5,687,247 千円 (1.8%) |
| うち 地 方 交 付 税 ※臨時財政対策債含む | 1,252,873 千円 (13.0%) | 1,684,900 千円 (34.5%) | 1,179,931 千円 (△ 30.0%) |
| 歳 出 | 16,463,199 千円 (48.7%) | 15,184,888 千円 (△ 7.8%) | 13,289,224 千円 (△ 12.5%) |
| 義 務 的 経 費 | 5,081,202 千円 (8.9%) | 6,292,490 千円 (23.8%) | 5,817,213 千円 (△ 7.6%) |
| うち 人 件 費 | 1,721,492 千円 (21.6%) | 1,799,910 千円 (4.6%) | 1,871,052 千円 (4.0%) |
| うち 公 債 費 (うち繰上償還額) | 890,964 千円 (3.0%) (0 千円) | 958,312 千円 (7.6%) (0 千円) | 954,213 千円 (△ 0.4%) (0 千円) |
| うち 扶 助 費 | 2,468,746 千円 (3.6%) | 3,534,268 千円 (43.2%) | 2,991,948 千円 (△ 15.3%) |
| 投 資 的 経 費 | 2,783,606 千円 (94.0%) | 3,024,154 千円 (8.6%) | 1,917,196 千円 (△ 36.6%) |
| 実 質 収 支 | 701,898 千円 | 846,705 千円 | 613,753 千円 |
| 地 方 債 現 在 高 (うち臨時財政対策債) | 10,430,350 千円 (12.6%) (6,017,165 千円) | 11,635,962 千円 (11.6%) (6,060,909 千円) | 11,689,037 千円 (0.5%) (5,709,951 千円) |
| 基 金 現 在 高 (うち財政調整基金) | 5,614,576 千円 (2,864,899 千円) | 6,385,442 千円 (3,796,371 千円) | 6,158,670 千円 (3,834,910 千円) |
| 財 政 規 模 ※臨時債発行可能額含む | 7,112,951 千円 | 7,574,238 千円 | 7,271,654 千円 |
| 政 指 標 等 | | | |
| 経 常 収 支 比 率 | 92.1 % | 86.7 % | 93.3 % |
| 実 質 赤 字 比 率 | — | — | — |
| 結 算 実 質 赤 字 比 率 | — | — | — |
| 実 質 公 債 費 比 率 | (30 ~ R2) △ 0.1 % | (R1 ~ R3) 0.0 % | (R2 ~ R4) 1.0 % |
| 将 来 負 担 比 率 | — % | △ 83.3 % | △ 77.3 % |
| 地 方 税 徴 収 率 | 97.1 % | 97.9 % | 98.0 % |
| 財 政 力 指 数 | (30 ~ R2) 0.880 | (R1 ~ R3) 0.852 | (R2 ~ R4) 0.837 |
| ラ ス パ イ レ ス 指 数 | 99.4 | 99.1 | 97.9 |

東播磨

| 公共施設等の状況(R5.3.31現在) ※はR5.5.1現在 ☆はR5.4.1現在 上段：市町立の数 | | | | | | | |
|--|--------------------|-------------|--------------------|---------------------------------------|---------------------|-------------------------|----------|
| 幼 稚 園 | ※ $\frac{2}{2}$ 箇所 | 保 育 所 | ☆ $\frac{0}{1}$ 箇所 | 都 市 公 園 等 数 | 37 箇所 | 介 護 老 人 保 健 施 設 | 0 箇所 |
| 小 学 校 | ※ $\frac{4}{4}$ 校 | 認 こ ど も 定 園 | ☆ $\frac{1}{4}$ 箇所 | 都 市 計 画 区 域 内 人 口 1 人 当 た り (R4.3.31) | 10.2 m ² | 定 員 数 | 0 人 |
| 中 学 校 | ※ $\frac{2}{2}$ 校 | 病 院 | $\frac{0}{1}$ 箇所 | 地 域 包 括 支 援 セ ン タ ー | ☆ 1 箇所 | 通 所 介 護 事 業 所 | 7 箇所 |
| 義 務 教 育 学 校 (小中一貫(9年)) | ※ $\frac{0}{0}$ 校 | 診 療 所 | $\frac{0}{38}$ 箇所 | 特 別 養 護 老 人 ホ ー ム | 2 箇所 | 道 路 改 良 率 (R5.3.31) | 78.5 % |
| 高 等 学 校 | ※ $\frac{0}{1}$ 校 | 公 民 館 | 5 箇所 | 定 員 数 | 79 人 | 道 路 舗 装 率 (R5.3.31) | 98.9 % |
| 中 等 教 育 学 校 (中高一貫(6年)) | ※ $\frac{0}{0}$ 校 | 体 育 館 | 1 箇所 | 養 護 老 人 ホ ー ム | 0 箇所 | 上 水 道 等 普 及 率 (R4.3.31) | 100.00 % |
| 特 別 支 援 学 校 | ※ $\frac{0}{1}$ 校 | 図 書 館 | 1 箇所 | ケ ア ハ ウ ス | 1 箇所 | 生 活 排 水 処 理 率 (R5.3.31) | 99.0 % |
| | | | | 定 員 数 | 25 人 | | |

| 人口等の推移 | 独自の人口対策 |
|--------|--|
| | <p>1. 子育て支援策</p> <ul style="list-style-type: none"> ・子育て支援アプリ「すくすくはりま」により、子育てに関する情報発信 ・保護者の様々な生活スタイルに対応するため、幼稚園で「一時預かり保育」を実施 ・小・中学校給食の実施 <p>2. 高齢者支援策</p> <ul style="list-style-type: none"> ・満75歳以上の住民を対象に、タクシー料金助成券の交付 ・ひとり暮らしの高齢者などが、万一のときに緊急で協力者の方に通報ができる「あんしんボタン」を貸与 ・ひとりで外出することに不安がある方へ、緊急連絡先等を登録した「あんしんキーホルダー」を交付 <p>3. 医療制度</p> <ul style="list-style-type: none"> ・高校3年生まで医療費の無料 ・不妊治療費・不育症治療費を助成 ・国民健康保険被保険者へ人間ドックの費用を助成 <p>4. その他</p> <ul style="list-style-type: none"> ・地域の課題や住民ニーズにきめ細かく対応するために、まちづくりアドバイザーを配置 ・様々な悩みや困りごとを抱える世帯への包括的な相談支援体制を図るため、総合相談窓口を設置 |