

【地域の将来像（地域ビジョン）】

○コ・クリエーション（共創）が育む阪神地域

【めざす都市像（地域像）】

- 自分らしいスタイルが実現できるまち
- 自然、歴史、文化が息づくまち、人を育てるまち
- みんながつながるやさしいまち
- にぎわいのあるまち

【尼崎総合庁舎】

〒660-8588（個）

所在地

尼崎市東難波町5-21-8

TEL

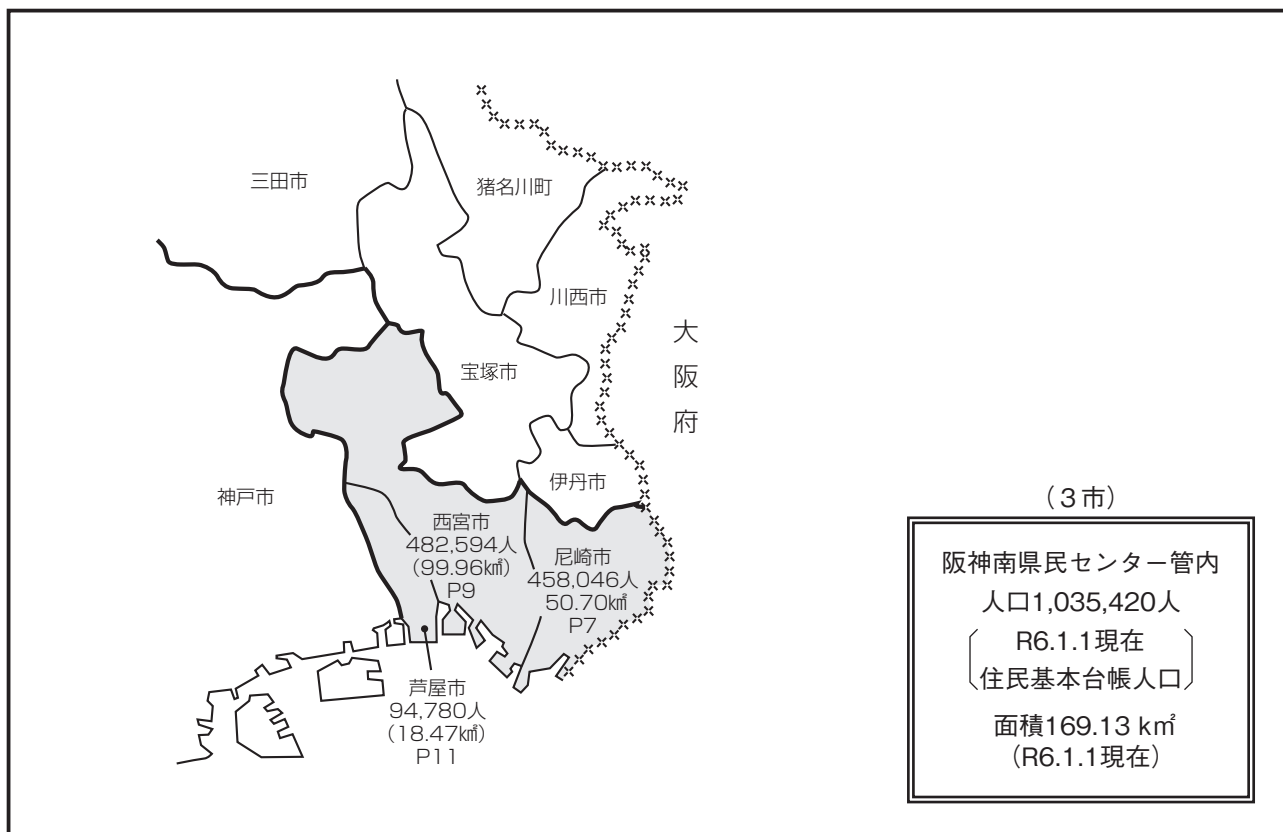
(06) 6481-7641

(庁舎まで)

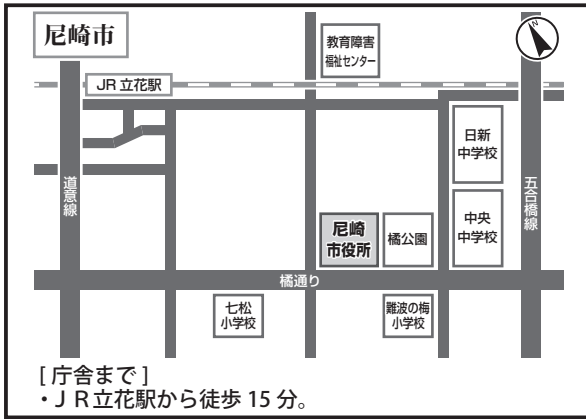
・阪神電鉄尼崎駅下車、五合橋線を北へ徒歩8分



【阪神南県民センター管内図】



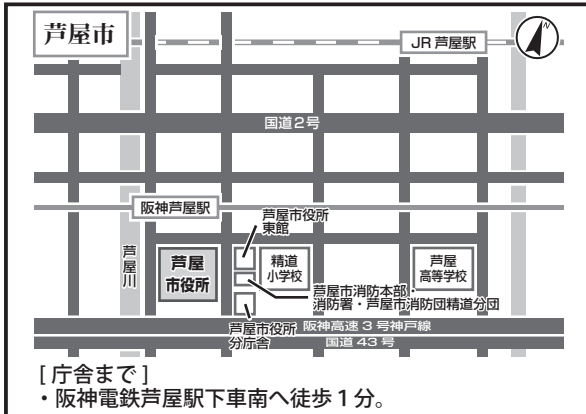
【市庁舎付近案内図一覧(阪神南県民センター管内)】



〒660-8501(個) 尼崎市東七松町1丁目23番1号
TEL (06)6375-5639



〒662-8567(個) 西宮市六湛寺町10番3号
TEL (0798)35-3151






〒659-8501(個) 芦屋市精道町7番6号
TEL (0797)31-2121

あまがさきし 尼崎市		ホームページアドレス	https://www.city.amagasaki.hyogo.jp							
		Eメールアドレス	ama-seisaku@city.amagasaki.hyogo.jp							
尼崎市章	団体コード	282022		区分	H27国調	R2国調	R6.1.1現在 住基台帳			
	所在地	660-8501 (個) (あまがさきしひがしなまつちょう) 尼崎市東七松町 1丁目23番1号		人口 (増減率)	452,563人 (△0.3%)	459,593人 (1.6%)	458,046人 (△0.2%)			
				世帯数 (増減率)	210,433世帯 (0.5%)	221,404世帯 (5.2%)	242,193世帯 (0.9%)			
市章の由来		TEL	(06) 6375-5639		(R2国調) 産業別 就業人口	第1次産業	543人 (0.3%)			
工都を現す「工」と「アマガサキ」の「ア」「マ」を図案化したもの。		FAX	(06) 6489-6793 (総合政策局政策部都市政策課)			第2次産業	44,805人 (25.2%)			
						第3次産業	132,677人 (74.5%)			
						総数	185,592人 ※その他分類含む			
尼崎市長		役職	氏名	就任年月日	面積 (R6.1.1)		50.70km ²			
R4.12.2 就任 R8.12.1 満了 (1) 期目			吹野 順次 (S32.6.6生)	R5.7.8 [2期目]	人口密度 (R2国調)		9,061.4人/km ²			
		副市長	塚本 英徳 (S37.8.4生)	R7.1.1 [1期目]	年少人口割合 (R2国調)		11.6%			
			—		—		老年人口割合 (R2国調)		29.0%	
		議長	北村 保子 (S16.5.25生)	R6.7.9	住基台帳のうち 外国人住民 (R6.1.1)		13,100人			
			副議長	土岐 良二 (S43.11.6生)	R6.7.9	昼夜間人口比率 (R2国調)		96.6%		
						転入者数 A	転出者数 B	転入超過数 A-B (R5.1.1~R5.12.31)		
					16,225人	15,228人	997人			
					未就学児待機児童数 (R6.4.1現在)		要介護認定率 (R6.4.30現在)			
					11人		24.1%			
		議員 (任期 R7.6.26 まで)								
		沿革		条例定数		現員 (うち女性)				
				42人		41人 (13人)				
				政党別等議員数 (うち女性)						
				公明党		12人 (4人)				
				日本維新の会		7人 (1人)				
				市民グリーンクラブ		5人 (2人)				
				蒼風会		5人 (2人)				
				日本共産党議員団		4人 (2人)				
				青雲の会		3人 (1人)				
				みどりの未来		2人 (0人)				
				無所属		3人 (1人)				
				選挙人名簿登録者数 (R6.9.1現在)						
				男	女	計				
				184,227人	199,852人	384,079人				
				職員数						
				区分	R6.4.1現在	人口千人当たり				
				全職員	3,255人	7.1人				
				うち普通会計 部門職員	2,904人	6.3人				
								うち一般行政 部門職員	1,981人	4.3人
				法令等に基づく主な地域指定の状況 (R7.4.1現在) ○: 該当、-: 非該当						
				過疎地域 (全部)	過疎地域 (一部)	辺地	離島地域	豪雪地域	特定農山村 地域	振興山村
				-	-	-	-	-	-	
				ふるさと納税の主な返礼品		マイナンバーカード保有率 R7.1.31現在				
				洋菓子 (ワッフル・クッキー等)、 オーダーメイドギター、 革用品等雑貨、羽毛布団ほか		73.5%				
T 5. 4. 1 市制施行										
S11. 4. 1 編入 小田村										
S17. 2.11 〃 大庄村		武庫村 立花村								
S22. 3. 1 〃 園田村										
H13. 4. 1 特例市移行										
H21. 4. 1 中核市移行										
		市の概要								
【主な産業・経済等】		【主な観光・文化・歴史】								
・ 阪神工業地帯の中核的存在として発展し、中小企業から大企業まで様々な事業者が活躍する産業のまち		・ 尼崎城								
・ 市民や事業者が一体となって環境と経済の両立に取り組んでおり、令和3年6月に「尼崎市気候非常事態行動宣言」を表明し、令和4年4月に「脱炭素先行地域」に選定された		・ 歴史博物館								
		・ 田能資料館								
		・ 寺町の街並み								
		・ 「近松門左衛門」ゆかりの地								
【花】 きょうちくひょうペニア		【木】 はなみずき		【鳥】 -						
【主な郷土出身者】		【マスコット】								
・ (故) 白髪 一雄 (画家)		ニ崎市シティプロモーションマスコット								
・ 堂安 律 (サッカー選手)		あまっこ								
・ 前田 穂南 (マラソン選手)										
・ 浜田 雅功・松本 人志 [ダウンタウン] (タレント)										
・ 尼子 騷兵衛 (漫画家)										

区 分	令和3(2021)年度決算	令和4(2022)年度決算	令和5(2023)年度決算	
歳入	230,541,291千円(△11.3%)	227,354,581千円(△1.4%)	227,263,405千円(△0.0%)	
一般財源等	130,536,338千円(3.5%)	135,778,803千円(4.0%)	138,435,823千円(2.0%)	
うち地方税	80,110,628千円(0.7%)	82,597,797千円(3.1%)	83,346,114千円(0.9%)	
うち地方交付税 ※臨時財政対策債含む	23,470,132千円(23.2%)	17,677,220千円(△24.7%)	17,790,463千円(0.6%)	
歳出	227,038,270千円(△12.0%)	224,299,753千円(△1.2%)	224,202,280千円(△0.0%)	
義務的経費	147,117,766千円(12.0%)	138,517,289千円(△5.8%)	140,845,642千円(1.7%)	
うち人件費	29,433,511千円(0.4%)	29,497,025千円(0.2%)	28,830,698千円(△2.3%)	
うち公債費 (うち繰上償還額)	28,047,349千円(8.1%) (5,890,500千円)	23,897,461千円(△14.8%) (1,517,800千円)	23,340,722千円(△2.3%) (784,400千円)	
うち扶助費	89,636,906千円(17.9%)	85,122,803千円(△5.0%)	88,674,222千円(4.2%)	
投資的経費	16,739,539千円(△16.7%)	13,222,795千円(△21.0%)	12,460,777千円(△5.8%)	
実質収支	2,859,285千円	2,314,528千円	2,308,829千円	
地方債現在高 (うち臨時財政対策債)	210,479,191千円(△6.4%) (90,123,621千円)	193,505,649千円(△8.1%) (84,715,034千円)	177,249,397千円(△8.4%) (78,194,713千円)	
基金現在高 (うち財政調整基金)	37,438,000千円 (11,514,339千円)	44,586,902千円 (11,732,198千円)	52,319,306千円 (13,143,785千円)	
財政指標等	標準財政規模 ※臨財債発行可能額含む	107,477,795千円	104,976,508千円	107,016,234千円
経常収支比率	91.4%	97.0%	97.4%	
実質赤字比率	—	—	—	
連結実質赤字比率	—	—	—	
実質公債費比率	(R1~R3) 9.7%	(R2~R4) 8.5%	(R3~R5) 8.1%	
将来負担比率	36.3%	19.5%	2.8%	
地方税徴収率	97.5%	97.8%	98.0%	
財政力指数	(R1~R3) 0.827	(R2~R4) 0.819	(R3~R5) 0.807	
ラスパイレス指数	98.3	97.6	97.8	

公共施設等の状況(R6.3.31現在) ※はR6.5.1現在 ☆はR6.4.1現在 上段：市町立の数							
幼稚園	※ $\frac{9}{27}$ 箇所	保育所	☆ $\frac{15}{86}$ 箇所	都市公園等数	349箇所	介護老人保健施設	14箇所
小学校	※ $\frac{41}{42}$ 校	認可こども園	☆ $\frac{0}{24}$ 箇所	都市計画区域内人口1人当たり(R5.3.31)	4.5㎡	定員数	1,154人
中学校	※ $\frac{18}{20}$ 校	病院	$\frac{0}{23}$ 箇所	地域包括支援センター	☆ 12箇所	通所介護事業所	87箇所
義務教育学校(小中一貫(9年))	※ $\frac{0}{0}$ 校	診療所	$\frac{5}{753}$ 箇所	特別養護老人ホーム	27箇所	道路改良率(R5.3.31)	80.8%
高等学校	※ $\frac{3}{13}$ 校	公民館	0箇所	定員数	1,934人	道路舗装率(R5.3.31)	97.6%
中等教育学校(中高一貫(6年))	※ $\frac{0}{0}$ 校	体育館	7箇所	養護老人ホーム	1箇所	定員数	30人
特別支援学校	※ $\frac{1}{1}$ 校	図書館	2箇所	ケアハウス	5箇所	定員数	75人
						生活排水処理率	100.0%

人口等の推移	独自の人口対策
<p>1965 1970 1975 1980 1985 1990 1995 2000 2005 2010 2015 2020</p> <p>人口 年少人口割合 老年人口割合</p>	<p>1. 子育てに係る支援と環境の充実</p> <ul style="list-style-type: none"> ・保育料の引き下げ ・児童ホーム開所時間の延長等 ・保育補助者の雇上強化・産後ケア事業の充実 ・新生児聴覚検査費用の助成 ・児童発達支援センター「たじかの園」の体制拡充 ・学びの多様な学校の設置に向けた検討 ・校内サポートルーム・エリアの設置 ・フリースクール等利用者の経済的負担軽減 <p>2. まちの魅力向上に向けたエリアブランディングやマナー向上の推進</p> <ul style="list-style-type: none"> ・子育て世帯の住宅取得支援・子育て支援施設の開設支援 ・市営住宅における子育て世帯の同居支援 ・路上喫煙禁止区域での受動喫煙対策の強化 ・子育て情報発信サイトの作成

にしのみやし 西宮市		ホームページアドレス	https://www.nishi.or.jp							
		Eメールアドレス	vo_soudan@nishi.or.jp							
西宮市章	団体コード	282049		区分	H27国調	R2国調	R6.1.1現在 住基台帳			
	所在地	662-8567 (個) (にしのみやしろくたんじちょう) 西宮市六湛寺町10番3号		人口 (増減率)	487,850人 (1.1 %)	485,587人 (△0.5 %)	482,594人 (0.0 %)			
				世帯数 (増減率)	210,965世帯 (4.1 %)	215,651世帯 (2.2 %)	228,844世帯 (0.8 %)			
市章の由来	TEL	(0798) 35-3151		(R2国調) 産業別 就業人口	第1次産業	728人 (0.4 %)				
「西」をてん書で真ん中に表示し、「宮」を片仮名の「ヤ」三つで組み合わせ、「西」を囲んで表したものだ。	FAX	(0798) 36-6399 (総務総括室総務課)			第2次産業	36,858人 (18.3 %)				
					第3次産業	164,327人 (81.4 %)				
					総数	208,519人 ※その他分類含む				
西宮市長 R4.4.15 就任 R8.4.14 満了 (2) 期目  いしい としろう 石井 登志郎 (S46.5.29生)	役職	氏名	就任年月日	面積 (R6.1.1)		99.96km ²				
	副市長	北田 正広	R4.10.4	人口密度 (R2国調)		4,857.8人/km ²				
		岩崎 敏雄	R5.4.1	年少人口割合 (R2国調)		13.7%				
		—	—	老年人口割合 (R2国調)		24.4%				
	議長	八木 米太郎	R6.5.17	住基台帳のうち 外国人住民 (R6.1.1)		8,259人				
		副議長	大原 智	R6.5.17	昼夜間人口比率 (R2国調)		88.6%			
					転入者数 A	転出者数 B	転入超過数 A-B (R5.1.1~R5.12.31)			
					18,544人	17,898人	646人			
					未就学児待機児童数 (R6.4.1現在)		要介護認定率 (R6.4.30現在)			
					121人		20.1%			
				議員 (任期 R9.4.30 まで)						
				条例定数		現員 (うち女性)				
				41人		41人 (10人)				
				政党別等議員数 (うち女性)						
				日本維新の会西宮市議団		8人 (0人)				
				公明党議員団		7人 (1人)				
				会派・ぜんしん		7人 (1人)				
				市民クラブ		6人 (3人)				
				啓誠会		5人 (0人)				
				日本共産党西宮市議員団		3人 (2人)				
				あなたの声を市政に!		3人 (2人)				
				無所属		2人 (1人)				
				選挙人名簿登録者数 (R6.9.1現在)						
				男	女	計				
				184,796人	214,222人	399,018人				
				職員数						
				区分	R6.4.1現在	人口千人当たり				
				全職員	3,813人	7.9人				
				うち普通会 計部門職員	3,254人	6.7人				
					うち一般行 政部門職員	2,270人	4.7人			
				法令等に基づく主な地域指定の状況 (R7.4.1現在) ○: 該当、-: 非該当						
				過疎地域 (全部)	過疎地域 (一部)	辺地	離島地域	豪雪地域	特定農山村 地域	振興山村
				-	-	-	-	-	-	
市の概要		沿革		ふるさと納税の主な返礼品						
【主な産業・経済等】		【主な観光・文化・歴史】		マイナンバーカード保有率 R7.1.31現在		77.2%				
・文教住宅都市を反映した小売業・サービス業 ・灘の生一本で知られる清酒製造業 ・薬物野菜を主力生産物とした農業		・夙川の桜 ・甲山、武庫川、甲子園浜など市街地に隣接した豊かな自然 ・阪神甲子園球場 ・十日えびすでにぎわう西宮神社								
【花】	さくら	【木】	くすのき	【鳥】	-	洋菓子、日本酒、カバン等雑貨、 体験型施設入場券ほか				
【主な郷土出身者】		【マスコット】		西宮市 キャラクター みやたん 						
・(故)五百旗頭 眞 (政治学者) ・堤 真一 (俳優)・田口 壮 (元プロ野球選手) ・紀平 梨花 (フィギュアスケート選手) ・キュウソネコカミ (歌手)・あいみょん (歌手)										

未来を拓く 文教住宅都市・西宮 ～ 憩い、学び、つながりのある美しいまち ～

区 分	令和3(2021)年度決算	令和4(2022)年度決算	令和5(2023)年度決算
歳 入	210,263,509 千円 (△ 12.2%)	201,067,541 千円 (△ 4.4%)	198,092,866 千円 (△ 1.5%)
一 般 財 源 等	126,153,245 千円 (5.6%)	126,252,734 千円 (0.1%)	128,140,474 千円 (1.5%)
うち 地方 税	86,578,786 千円 (△ 1.2%)	91,169,786 千円 (5.3%)	90,851,942 千円 (△ 0.3%)
うち 地方 交付 税 ※臨時財政対策債含む	12,184,903 千円 (86.1%)	7,038,206 千円 (△ 42.2%)	7,108,560 千円 (1.0%)
歳 出	204,699,404 千円 (△ 12.6%)	200,150,332 千円 (△ 2.2%)	197,327,086 千円 (△ 1.4%)
義 務 的 経 費	117,514,222 千円 (12.8%)	113,635,280 千円 (△ 3.3%)	116,622,250 千円 (2.6%)
うち 人 件 費	36,800,733 千円 (1.6%)	37,337,955 千円 (1.5%)	36,966,400 千円 (△ 1.0%)
うち 公 債 費 (うち繰上償還額)	14,186,068 千円 (△ 1.4%) (0 千円)	14,398,468 千円 (1.5%) (0 千円)	14,294,551 千円 (△ 0.7%) (0 千円)
うち 扶 助 費	66,527,421 千円 (24.3%)	61,898,857 千円 (△ 7.0%)	65,361,299 千円 (5.6%)
投 資 的 経 費	18,618,478 千円 (△ 17.4%)	15,722,985 千円 (△ 15.6%)	13,905,585 千円 (△ 11.6%)
実 質 収 支	5,262,493 千円	520,113 千円	531,050 千円
地 方 債 現 在 高 (うち臨時財政対策債)	137,490,663 千円 (0.1%) (62,467,932 千円)	133,024,882 千円 (△ 3.2%) (58,554,400 千円)	126,732,700 千円 (△ 4.7%) (53,906,036 千円)
基 金 現 在 高 (うち財政調整基金)	34,922,578 千円 (20,236,588 千円)	39,707,181 千円 (20,738,373 千円)	38,712,107 千円 (16,846,624 千円)
財 政 指 標 等	102,500,892 千円	101,589,657 千円	103,054,608 千円
標準財政規模 ※臨時債発行可能額含む			
経 常 収 支 比 率	93.7 %	96.6 %	98.3 %
実 質 赤 字 比 率	—	—	—
連 結 実 質 赤 字 比 率	—	—	—
実 質 公 債 費 比 率	(R1～R3) 4.5 %	(R2～R4) 4.5 %	(R3～R5) 4.7 %
将 来 負 担 比 率	4.7 %	△ 0.6 %	△ 1.0 %
地 方 税 徴 収 率	98.3 %	98.3 %	98.4 %
財 政 力 指 数	(R1～R3) 0.943	(R2～R4) 0.937	(R3～R5) 0.928
ラ ス パ イ レ ス 指 数	101.5	101.5	101.5

公共施設等の状況(R6.3.31現在) ※はR6.5.1現在 ☆はR6.4.1現在 上段：市町立の数							
幼 稚 園	※ $\frac{21}{59}$ 箇所	保 育 所	☆ $\frac{23}{53}$ 箇所	都 市 公 園 等 数	531 箇所	介 護 老 人 保 健 施 設	9 箇所
小 学 校	※ $\frac{40}{42}$ 校	認 こ ど も 定 園	☆ $\frac{0}{38}$ 箇所	都 市 計 画 区 域 内 人 口 1 人 当 た り (R5.3.31)	10.1 m ²	定 員 数	872 人
中 学 校	※ $\frac{19}{26}$ 校	病 院	$\frac{1}{25}$ 箇所	地 域 包 括 支 援 セ ン タ ー	☆ 15 箇所	通 所 介 護 事 業 所	52 箇所
義 務 教 育 学 校 (小中一貫(9年))	※ $\frac{1}{1}$ 校	診 療 所	$\frac{6}{839}$ 箇所	特 別 養 護 老 人 ホ ー ム	22 箇所	道 路 改 良 率 (R5.3.31)	87.2 %
高 等 学 校	※ $\frac{2}{16}$ 校	公 民 館	24 箇所	定 員 数	1,826 人	道 路 舗 装 率 (R5.3.31)	97.0 %
中 等 教 育 学 校 (中高一貫(6年))	※ $\frac{0}{0}$ 校	体 育 館	10 箇所	養 護 老 人 ホ ー ム	1 箇所	上 水 道 等 普 及 率 (R5.3.31)	99.98 %
特 別 支 援 学 校	※ $\frac{1}{4}$ 校	図 書 館	11 箇所	ケ ア ハ ウ ス	7 箇所	生 活 排 水 処 理 率	100 %
				定 員 数	222 人		

人口等の推移	独自の人口対策
	<p>1. 子育て支援策</p> <ul style="list-style-type: none"> 留守家庭児童対策施設整備事業（待機児童の解消） 民間保育所等整備事業（待機児童の解消） 放課後キッズルーム事業（自由で主体的な遊びや学習を通して子供の育ちを支援） <p>2. 高齢者支援策</p> <ul style="list-style-type: none"> 高齢者バス運賃助成事業（70歳以上を対象に、年額5,000円を上限としてバス利用運賃の半額を助成） <p>3. 医療制度</p> <ul style="list-style-type: none"> 乳幼児等・こども医療費助成制度（所得基準額以上の世帯でも、中学3年生まで一部助成、高校生世代は所得にかかわらず一部助成） 多胎妊娠の妊婦健康診査支援事業（多胎妊婦が通常より追加で受診する妊婦健康診査に係る費用について補助） 産婦健康診査助成事業（産婦1人につき2回を上限に、1回あたり5,000円の費用助成） 産後ケア事業（沐浴や授乳等の支援、休息のサポートを実施） <p>4. その他</p> <ul style="list-style-type: none"> スポーツを核とした甲子園地域の活性化事業（「365日賑わいのあるボールパークエリア」を形成）

あしやし 芦屋市		ホームページアドレス	http://www.city.ashiya.lg.jp/							
		Eメールアドレス	(ホームページの問い合わせフォームをご利用下さい。)							
芦屋市章	団体コード	282065		区分	H27国調	R2国調	R6.1.1 現在 住基台帳			
	所在地	659-8501 (個) (あしやしせいどうちょう) 芦屋市精道町7番6号		人口 (増減率)	95,350人 (2.3 %)	93,922人 (△1.5 %)	94,780人 (△0.6 %)			
				世帯数 (増減率)	41,881世帯 (5.4 %)	42,522世帯 (1.5 %)	45,551世帯 (0.1 %)			
市章の由来	TEL	(0797) 31-2121		(R2国調) 産業別 就業人口	第1次産業	91人 (0.3 %)				
山、海、円平、旭、旧4カ村を 図案化したもの。	FAX	(0797) 31-4841 (政策推進課)			第2次産業	5,697人 (15.9 %)				
					第3次産業	30,069人 (83.9 %)				
					総数	37,182人 ※その他分類含む				
芦屋市長 R5.5.1 就任 R9.4.30 満了 (1) 期目  たかしま りょうすけ 高島 峻輔 (H9.2.4生)	役職	氏名	就任 年月日	面積 (R6.1.1)		18.47km ²				
	副市長	氏名	御手洗 裕己 (S55.10.20生)	R5.6.10 [1期目]	人口密度 (R2国調)		5,085.1人/km ²			
		氏名	—	—	年少人口割合 (R2国調)		12.4%			
		氏名	—	—	老年人口割合 (R2国調)		30.0%			
	議長	氏名	きやま かずや 帰山 和也 (S33.6.10生)	R5.5.18	住基台帳のうち 外国人住民 (R6.1.1)		1,913人			
		氏名	いわか りょうすけ 岩岡 りょうすけ (S62.4.29生)	R6.5.17	昼夜間人口比率 (R2国調)		85.8%			
	副議長	氏名	—	—	転入者数 A	転出者数 B	転入超過数 A-B (R5.1.1 ~ R5.12.31)			
		氏名	—	—	3,752人	3,863人	△111人			
			議長	氏名	未就学児待機児童数 (R6.4.1 現在)	要介護認定率 (R6.4.30 現在)				
			副議長	氏名	2人	21.1%				
				議員 (任期 R9.4.30 まで)						
沿革				条例定数	現員 (うち女性)					
M22.4.1 合体 打出村 芦屋村 津知村 三条村 (精道村設置)				21人	21人 (6人)					
S15.11.10 市制施行				政党別等議員数 (うち女性)						
				あしや政風会	5人 (2人)					
				日本共産党芦屋市議会議員団	3人 (2人)					
				公明党	3人 (0人)					
				日本維新の会	3人 (0人)					
				至誠会	3人 (0人)					
				会派に属さない議員	4人 (2人)					
				選挙人名簿登録者数 (R6.9.1 現在)						
				男	女	計				
				34,895人	44,448人	79,343人				
				職員数						
				区分	R6.4.1 現在	人口千人当たり				
				全職員	1,058人	11.2人				
				うち普通会 計部門職員	715人	7.5人				
				うち一般行 政部門職員	477人	5.0人				
				法令等に基づく主な地域指定の状況 (R7.4.1 現在) ○: 該当、-: 非該当						
				過疎地域 (全部)	過疎地域 (一部)	辺地	離島地域	豪雪地域	特定農山村 地域	振興山村
				-	-	-	-	-	-	
市の概要				ふるさと納税の主な返礼品						
【主な産業・経済等】		【主な観光・文化・歴史】		フィナンシェ・チョコレート等 洋菓子、紅茶、神戸ビーフ、お食 事券		マイナンバーカード保有率 R7.1.31 現在				
・交通の利便性ととも、海・山が近接した風 光明媚な土地柄から、日本有数の高級住宅地 として発展してきた ・S26年に本市のみに適用される「芦屋国際文 化住宅都市建設法」が公布された		・ロックガーデン ・市立美術館、谷崎潤 一郎記念館などの文化施 設 ・総合公園や人工の潮芦屋 ビーチ		—		77.4%				
【花】	コバノミツバツツジ	【木】	クロマツ	【鳥】	—					
【主な郷土出身者】		【マスコット】		—						
・野依 良治 (名古屋大学教授・ノーベル化学賞受賞者) ・(故) 大森 一樹 (映画監督) ・松永 貴志 (ジャズ・ピアニスト) ・(故) 白洲 次郎 (実業家、買付行 (経産省) 長官、東北電力会長、吉田茂副総理)		—		—						

人がつながり 誰もが輝く 笑顔あふれる住宅都市

区 分	令和3(2021)年度決算	令和4(2022)年度決算	令和5(2023)年度決算
歳入	48,164,431千円(△15.7%)	48,302,957千円(0.3%)	45,736,701千円(△5.3%)
一般財源等	31,677,158千円(5.4%)	34,415,049千円(8.6%)	34,126,931千円(△0.8%)
うち地方税	23,642,738千円(1.6%)	24,149,342千円(2.1%)	24,257,896千円(0.4%)
うち地方交付税 ※臨時財政対策債含む	840,018千円(29.4%)	635,726千円(△24.3%)	633,947千円(△0.3%)
歳出	44,187,138千円(△19.5%)	45,686,492千円(3.4%)	43,629,855千円(△4.5%)
義務的経費	21,892,183千円(7.0%)	21,854,569千円(△0.2%)	22,247,978千円(1.8%)
うち人件費	8,635,502千円(0.9%)	8,367,724千円(△3.1%)	8,130,198千円(△2.8%)
うち公債費 (うち繰上償還額)	3,952,979千円(△8.0%) (0千円)	4,515,931千円(14.2%) (0千円)	4,564,766千円(1.1%) (10,675千円)
うち扶助費	9,303,702千円(22.5%)	8,970,914千円(△3.6%)	9,553,014千円(6.5%)
投資的経費	6,019,939千円(△37.5%)	4,772,909千円(△20.7%)	4,026,220千円(△15.6%)
実質収支	3,591,379千円	2,374,719千円	1,728,293千円
地方債現在高 (うち臨時財政対策債)	52,012,926千円(△2.5%) (8,550,802千円)	50,264,068千円(△3.4%) (7,695,268千円)	47,513,161千円(△5.5%) (6,837,318千円)
基金現在高 (うち財政調整基金)	15,042,843千円 (8,942,864千円)	18,687,743千円 (12,135,281千円)	20,248,691千円 (13,547,985千円)
標準財政規模 ※臨時債発行可能額含む	23,448,078千円	24,848,512千円	24,906,517千円
政指	経常収支比率 92.0%	94.6%	94.6%
標	実質赤字比率 —	—	—
等	実質公債費比率 (R1~R3) 6.3%	(R2~R4) 6.9%	(R3~R5) 7.7%
	将来負担比率 83.4%	67.8%	48.6%
	地方税徴収率 96.7%	96.9%	97.1%
財政力指数	(R1~R3) 1.024	(R2~R4) 1.038	(R3~R5) 1.049
ラスパイレス指数	100.8	101.1	101.5

公共施設等の状況(R6.3.31現在) ※はR6.5.1現在 ☆はR6.4.1現在 上段：市町立の数							
幼稚園	※ 5/8 箇所	保育所	☆ 2/11 箇所	都市公園等数	146箇所	介護老人保健施設	4箇所
小学校	※ 8/8 校	認可こども園	☆ 2/10 箇所	都市計画区域内人口1人当たり(R5.3.31)	7.3㎡	定員数	275人
中学校	※ 3/5 校	病院	1/3 箇所	地域包括支援センター	☆ 4箇所	通所介護事業所	13箇所
義務教育学校(小中一貫(9年))	※ 0/0 校	診療所	3/239 箇所	特別養護老人ホーム	8箇所	道路改良率(R5.3.31)	96.9%
高等学校	※ 0/4 校	公民館	1箇所	定員数	442人	道路舗装率(R5.3.31)	99.9%
中等教育学校(中高一貫(6年))	※ 0/1 校	体育館	1箇所	養護老人ホーム	1箇所	上水道等普及率(R5.3.31)	100.00%
特別支援学校	※ 0/1 校	図書館	1箇所	ケアハウス	3箇所	生活排水処理率	100.0%
				定員数	150人		

人口等の推移	独自の人口対策
<p>1965 1970 1975 1980 1985 1990 1995 2000 2005 2010 2015 2020</p> <p>人口 年少人口割合 老年人口割合</p>	<p>1. 子育て支援策</p> <ul style="list-style-type: none"> 充実した保育士の配置(芦屋市内の全ての認可保育施設において、1・2歳児及び4・5歳児の配置基準を国よりも高い水準で設定) 市立小学校(8校)及び中学校(3校)全校における自校式給食の実施 <p>2. 高齢者支援策</p> <ul style="list-style-type: none"> 高齢者バス運賃助成事業(満70歳以上のかたを対象に、運賃半額になる割引証を発行) 高齢者住宅等安心確保事業(高齢者世話付住宅の居住者に対し、生活援助員(LSA)を配置し、在宅支援の実施) <p>3. 医療制度</p> <ul style="list-style-type: none"> 風しんワクチン接種費用助成事業(20歳以上の妊娠予定・希望する女性、予防接種等を受けたことのない妊婦の同居家族) <p>4. その他</p> <ul style="list-style-type: none"> 全市景観地区指定により、建築物及び工作物の形態意匠を制限 市内の一部地域(六籠荘町・南芦屋浜等)を始め、無電柱化事業の推進