

【市町庁舎付近案内図一覧(中播磨県民センター管内)】



- [庁舎まで]
 ・JR 姫路駅南口から神姫バス 5分 (市役所前下車)
 ・山陽電鉄手柄駅から徒歩 8分。

〒670-8501 (個) 姫路市安田四丁目1番地
 TEL (079)221-2111



- [庁舎まで]
 ・JR 播但線寺前駅徒歩 5分。
 ・播但連絡道路神崎南ICから車で 5分。

〒679-3116 神崎郡神河町寺前64番地
 TEL (0790)34-0001



- [庁舎まで]
 ・JR 甘地駅から徒歩 5分。
 ・播但連絡道路市川南ICから車で 5分。

〒679-2392 (個) 神崎郡市川町西川辺165番地の3
 TEL (0790)26-1010



- [庁舎まで]
 ・JR 播但線福崎駅から徒歩 20分。
 ・中国自動車道・播但連絡道路福崎ICから車で 5分。

〒679-2280 (個) 神崎郡福崎町南田原3116番地の1
 TEL (0790)22-0560

ひめじし 姫路市		ホームページアドレス	https://www.city.himeji.lg.jp/							
		Eメールアドレス	seisaku@city.himeji.lg.jp							
姫路市章	団体コード	282014		区分	H27国調	R2国調	R6.1.1現在 住基台帳			
	所在地	670-8501 (個) (ひめじしやすだ) 姫路市安田四丁目1番地		人口 (増減率)	535,664人 (△0.1%)	530,495人 (△1.0%)	525,884人 (△0.5%)			
				世帯数 (増減率)	212,801世帯 (3.5%)	224,106世帯 (5.3%)	247,746世帯 (0.9%)			
市章の由来	TEL	(079)221-2111		(R2国調) 産業別 就業人口	第1次産業	2,413人 (1.0%)				
姫路の「姫」を図案化したもの。	FAX	(079)221-2384 (企画政策室)			第2次産業	76,075人 (31.8%)				
					第3次産業	160,442人 (67.2%)				
					総数	246,396人 ※その他分類含む				
姫路市長 R5.4.30 就任 R9.4.29 満了 (2) 期目  きよもと ひでやす 清元 秀泰 (S39.1.1生)	役職	氏名	就任年月日	面積 (R6.1.1)		534.56km ²				
	副市長	井上 泰利	R6.4.1 [1期目]	人口密度 (R2国調)		992.4人/km ²				
		岡本 裕	R6.4.1 [1期目]	年少人口割合 (R2国調)		13.3%				
		山田 基靖	R6.4.1 [1期目]	老年人口割合 (R2国調)		27.3%				
	議長	宮下 和也	R6.6.5	住基台帳のうち 外国人住民 (R6.1.1)		13,065人				
		副議長	東影 昭	R6.6.5	昼夜間人口比率 (R2国調)		100.2%			
			転入者数 A		転出者数 B	転入超過数 A-B (R5.1.1~R5.12.31)				
			12,119人		12,844人	△725人				
			未就学児待機児童数 (R6.4.1現在)		要介護認定率 (R6.4.30現在)					
			18人		23.0%					
議員 (任期 R9.4.30 まで)										
沿革				条例定数		現員 (うち女性)				
				45人		45人 (10人)				
				政党別等議員数 (うち女性)						
M22.4.1 市制施行				公明党		8人 (3人)				
M45.4.1 編入 国衙村及び市殿村の一部				自由民主党		8人 (2人)				
T14.4.1 〃 城北村				日本維新の会		4人 (1人)				
S3.11.10 町制施行 (家島町設置)				日本共産党		2人 (2人)				
S8.4.1 編入 水上村 砥堀村				参政党		1人 (1人)				
S10.10.1 〃 城南村 高岡村				無所属		22人 (1人)				
S11.4.1 〃 安室村 荒川村 手柄村										
S21.3.1 合体 飾磨市 白浜町 広畑町 網干町										
S29.3.31 合体 大津村 勝原村 揖保郡余部村										
S29.7.1 編入 香呂村 中寺村 (香寺町設置)										
S30.7.1 合体 曾左村 飾磨郡余部村 糸引村 八木村										
S31.7.1 〃 太市村 鹿谷村 菅野村 (夢前町設置)										
S32.10.1 編入 置塩村 富栖村 (安富町設置)										
S33.1.1 〃 四郷村 花田村 御国野村 別所村										
S34.5.1 〃 飾東村 神南町 的形村										
S42.3.5 〃 大塩町										
H8.4.1 中核市移行 林田町										
H18.3.27 編入 家島町 夢前町 香寺町 安富町										
				選挙人名簿登録者数 (R6.9.1現在)						
				男	女	計				
				207,417人	225,263人	432,680人				
				職員数						
				区分	R6.4.1現在	人口千人当たり				
				全職員	4,042人	7.7人				
				うち普通会 計部門職員	3,734人	7.1人				
					うち一般行 政部門職員	2,553人	4.9人			
				法令等に基づく主な地域指定の状況 (R7.4.1現在) ○: 該当、-: 非該当						
				過疎地域 (全部)	過疎地域 (一部)	辺地	離島地域	豪雪地域	特定農山村 地域	振興山村
				-	-	○	○	-	○	○
市の概要				ふるさと納税の主な返礼品		マイナンバーカード保有率 R7.1.31現在				
【主な産業・経済等】		【主な観光・文化・歴史】		播磨の日本酒、揖保乃糸そうめん、姫路産社囃、オーダーゴルフグローブ		79.3%				
<ul style="list-style-type: none"> 鉄鋼業、化学工業、電気機械工業などを中心としたものづくり企業の集積と臨海部における工業地帯の形成 皮革関連産業、清酒、鎗、ポルト・ナット、マッチ、乾麺、菓子などの地場産業の発達 卸売業・小売業ともに播磨地域の中心となる商業地 		<ul style="list-style-type: none"> 姫路城 書寫山園教寺 灘のけんか祭り 		<ul style="list-style-type: none"> (故) 和辻 哲郎 (哲学者) (故) 桂 米朝 (落語家) (故) 池内 紀 (ドイツ文学者) (故) 高田 賢三 (ファッションデザイナー) 		 しるまるひめ				

中播磨

ともに生き ともに輝く にぎわい交流拠点都市 姫路

区 分	令和3(2021)年度決算	令和4(2022)年度決算	令和5(2023)年度決算	
歳 入	242,696,192 千円 (△ 17.9%)	239,739,534 千円 (△ 1.2%)	238,253,754 千円 (△ 0.6%)	
一 般 財 源 等	154,740,535 千円 (4.2%)	155,312,493 千円 (0.4%)	158,676,141 千円 (2.2%)	
うち 地 方 税	95,958,570 千円 (△ 0.8%)	99,073,528 千円 (3.2%)	100,184,479 千円 (1.1%)	
うち 地 方 交 付 税 ※臨時財政対策債含む	26,172,438 千円 (38.8%)	19,897,799 千円 (△ 24.0%)	18,794,953 千円 (△ 5.5%)	
歳 出	233,327,010 千円 (△ 18.2%)	230,312,665 千円 (△ 1.3%)	228,521,943 千円 (△ 0.8%)	
義 務 的 経 費	127,483,615 千円 (13.5%)	122,996,225 千円 (△ 3.5%)	125,395,524 千円 (2.0%)	
うち 人 件 費	35,840,790 千円 (2.0%)	35,504,152 千円 (△ 0.9%)	34,923,723 千円 (△ 1.6%)	
うち 公 債 費 (うち繰上償還額)	21,969,654 千円 (12.0%) (1,018,240 千円)	23,223,124 千円 (5.7%) (1,649,110 千円)	22,322,919 千円 (△ 3.9%) (1,527,054 千円)	
うち 扶 助 費	69,673,171 千円 (21.0%)	64,268,949 千円 (△ 7.8%)	68,148,882 千円 (6.0%)	
投 資 的 経 費	30,227,944 千円 (△ 42.2%)	24,593,935 千円 (△ 18.6%)	27,985,752 千円 (13.8%)	
実 質 収 支	5,496,029 千円	5,770,252 千円	5,357,090 千円	
地 方 債 現 在 高 (うち臨時財政対策債)	204,958,538 千円 (△ 1.7%) (92,312,559 千円)	193,230,090 千円 (△ 5.7%) (89,427,497 千円)	182,499,773 千円 (△ 5.6%) (84,604,007 千円)	
基 金 現 在 高 (うち財政調整基金)	49,964,983 千円 (14,525,382 千円)	53,689,190 千円 (14,533,202 千円)	55,293,675 千円 (14,554,196 千円)	
財 政 指 標 等	標準財政規模 ※臨時債発行可能額含む	127,239,020 千円	124,017,973 千円	125,835,112 千円
経 常 収 支 比 率	83.6 %	87.4 %	87.7 %	
実 質 赤 字 比 率	—	—	—	
結 算 実 質 赤 字 比 率	—	—	—	
実 質 公 債 費 比 率	(R1～R3) 3.0 %	(R2～R4) 3.2 %	(R3～R5) 3.5 %	
将 来 負 担 比 率	19.1 %	11.6 %	9.6 %	
地 方 税 徴 収 率	97.5 %	97.7 %	97.9 %	
財 政 力 指 数	(R1～R3) 0.873	(R2～R4) 0.863	(R3～R5) 0.851	
ラ ス パ イ レ ス 指 数	101.2	101.4	101.0	

公共施設等の状況(R6.3.31現在) ※はR6.5.1現在 ☆はR6.4.1現在 上段：市町立の数							
幼 稚 園	※ $\frac{31}{38}$ 箇所	保 育 所	☆ $\frac{17}{53}$ 箇所	都 市 公 園 等 数	951 箇所	介 護 老 人 保 健 施 設	11 箇所
小 学 校	※ $\frac{66}{66}$ 校	認 こ ど も 定 園	☆ $\frac{12}{87}$ 箇所	都 市 計 画 区 域 内 人 口 1 人 当 た り (R5.3.31)	9.4 m ²	定 員 数	968 人
中 学 校	※ $\frac{33}{38}$ 校	病 院	$\frac{0}{34}$ 箇所	地 域 包 括 支 援 セ ン タ ー	☆ 24 箇所	通 所 介 護 事 業 所	111 箇所
義 務 教 育 学 校 (小中一貫(9年))	※ $\frac{3}{3}$ 校	診 療 所	$\frac{10}{712}$ 箇所	特 別 養 護 老 人 ホ ー ム	49 箇所	道 路 改 良 率 (R5.3.31)	69.0 %
高 等 学 校	※ $\frac{3}{22}$ 校	公 民 館	68 箇所	定 員 数	2,596 人	道 路 舗 装 率 (R5.3.31)	98.8 %
中 等 教 育 学 校 (中高一貫(6年))	※ $\frac{0}{0}$ 校	体 育 館	11 箇所	養 護 老 人 ホ ー ム	3 箇所	上 水 道 等 普 及 率 (R5.3.31)	99.68 %
特 別 支 援 学 校	※ $\frac{1}{4}$ 校	図 書 館	15 箇所	定 員 数	250 人	生 活 排 水 処 理 率	98.6 %
				ケ ア ハ ウ ス	8 箇所		
				定 員 数	266 人		

人口等の推移	独自の人口対策
<p>人口等の推移のグラフ。1965年から2020年までの人口、年少人口割合、老年人口割合を示す。人口は増加傾向、年少人口割合は減少傾向、老年人口割合は増加傾向を示している。</p>	<p>1. 子育て支援策</p> <ul style="list-style-type: none"> 結婚を機に姫路市で新生活をスタートする新婚世帯に対し、新居の住宅購入費やリフォーム費用、家賃、引越費用などの一部を補助 妊産婦がタクシーを利用する際の乗車料金を助成 第3子以降の赤ちゃん誕生のお祝いとして、こどもの人数に応じて出産祝い金を支給 <p>2. 高齢者支援策</p> <ul style="list-style-type: none"> 65歳以上のひとり暮らしの高齢者などを対象に、体調不良時にボタンを押すと看護師等が待機するコールセンターに繋がる緊急通報機器(安心コール)を貸出し 65歳以上の高齢者を対象にフレイル予防・認知症予防の効果期待できるアプリを導入 75歳以上の高齢者を対象に、バス・船舶・タクシーのうちいずれか一つの交通機関の運賃を助成 <p>3. 医療制度</p> <ul style="list-style-type: none"> 夜間や休日の急病患者への対応として、休日・夜間急病センターを開設 子どもの急病やケガの場合に、専任の看護師等が医療機関の受診の必要性や応急手当などについてアドバイスする救急医療電話相談を実施 0歳～18歳に達する日以後の最初の3月31日までの医療費を無償化(所得制限なし) <p>4. その他</p> <ul style="list-style-type: none"> ひめじ創生奨学金返還支援制度 東京圏からの移住促進事業 介護職員等UJIターン支援事業 姫路市空き家バンク

中
播
磨




ハートがふれあう住民自治のまち ～大好き！ 私たちの町 かみかわ～

区 分	令和3(2021)年度決算	令和4(2022)年度決算	令和5(2023)年度決算	
歳 入	9,116,071 千円 (△ 11.6%)	9,012,667 千円 (△ 1.1%)	9,036,125 千円 (0.3%)	
一 般 財 源 等	6,580,758 千円 (1.3%)	6,659,629 千円 (1.2%)	6,704,945 千円 (0.7%)	
うち 地方 税	1,814,275 千円 (3.1%)	1,773,107 千円 (△ 2.3%)	1,876,410 千円 (5.8%)	
うち 地方 交付 税 ※臨時財政対策債含む	3,841,541 千円 (4.8%)	3,863,959 千円 (0.6%)	3,802,254 千円 (△ 1.6%)	
歳 出	8,913,123 千円 (△ 11.1%)	8,779,096 千円 (△ 1.5%)	8,830,253 千円 (0.6%)	
義 務 的 経 費	3,347,069 千円 (8.1%)	3,327,826 千円 (△ 0.6%)	3,495,998 千円 (5.1%)	
うち 人 件 費	1,325,006 千円 (△ 2.2%)	1,268,680 千円 (△ 4.3%)	1,323,890 千円 (4.4%)	
うち 公 債 費 (うち繰上償還額)	983,883 千円 (1.1%) (0 千円)	1,165,745 千円 (18.5%) (0 千円)	1,262,989 千円 (8.3%) (0 千円)	
うち 扶 助 費	1,038,180 千円 (35.3%)	893,401 千円 (△ 13.9%)	909,119 千円 (1.8%)	
投 資 的 経 費	711,801 千円 (△ 40.1%)	613,024 千円 (△ 13.9%)	717,027 千円 (17.0%)	
実 質 収 支	176,803 千円	185,452 千円	175,565 千円	
地 方 債 現 在 高 (うち臨時財政対策債)	13,251,268 千円 (△ 2.1%) (3,719,537 千円)	12,615,999 千円 (△ 4.8%) (3,431,806 千円)	11,760,784 千円 (△ 6.8%) (3,102,944 千円)	
基 金 現 在 高 (うち財政調整基金)	4,244,144 千円 (1,768,008 千円)	4,541,051 千円 (1,966,185 千円)	4,444,288 千円 (1,901,439 千円)	
財 政 指 標 等	標準財政規模 ※臨財債発行可能額含む	5,449,128 千円	5,337,992 千円	5,436,038 千円
経 常 収 支 比 率	85.3 %	89.9 %	93.1 %	
実 質 赤 字 比 率	—	—	—	
結 算 実 質 赤 字 比 率	—	—	—	
実 質 公 債 費 比 率	(R1～R3) 12.5 %	(R2～R4) 11.7 %	(R3～R5) 11.9 %	
将 来 負 担 比 率	36.9 %	38.1 %	51.7 %	
地 方 税 徴 収 率	96.1 %	95.9 %	96.1 %	
財 政 力 指 数	(R1～R3) 0.370	(R2～R4) 0.354	(R3～R5) 0.352	
ラ ス パ イ レ ス 指 数	97.0	97.5	97.8	

公共施設等の状況(R6.3.31 現在) ※はR6.5.1 現在 ☆はR6.4.1 現在 上段：市町立の数							
幼 稚 園	※ 3/3 箇所	保 育 所	☆ 0/2 箇所	都 市 公 園 等 数	0 箇所	介 護 老 人 保 健 施 設	1 箇所
小 学 校	※ 3/3 校	認 こ ど も 定 園	☆ 0/0 箇所	都 市 計 画 区 域 内 人 口 1 人 当 た り (R5.3.31)	0.0 m ²	定 員 数	78 人
中 学 校	※ 1/1 校	病 院	1/1 箇所	地 域 包 括 支 援 セ ン タ ー	☆ 1 箇所	通 所 介 護 事 業 所	3 箇所
義 務 教 育 学 校 (小中一貫(9年))	※ 0/0 校	診 療 所	3/6 箇所	特 別 養 護 老 人 ホ ー ム	3 箇所	道 路 改 良 率 (R5.3.31)	64.0 %
高 等 学 校	※ 0/1 校	公 民 館	2 箇所	定 員 数	165 人	道 路 舗 装 率 (R5.3.31)	94.2 %
中 等 教 育 学 校 (中高一貫(6年))	※ 0/0 校	体 育 館	4 箇所	養 護 老 人 ホ ー ム	0 箇所	定 員 数	0 人
特 別 支 援 学 校	※ 0/0 校	図 書 館	0 箇所	ケ ア ハ ウ ス	0 箇所	定 員 数	0 人
						上 水 道 等 普 及 率 (R5.3.31)	99.66 %
						生 活 排 水 処 理 率	99.5 %

人口等の推移	独自の人口対策
<p>1965 1970 1975 1980 1985 1990 1995 2000 2005 2010 2015 2020</p> <p>人口 年少人口割合 老年人口割合</p>	<p>1. 子育て支援策</p> <ul style="list-style-type: none"> ・子どもを健やかに生み育てる支援金(3人以上の子どもを扶養している父又は母に、合計25万円を支給) ・若者世帯住宅取得支援事業(14)UJIターンの推進活動P187に内容記載) ・若者世帯向け家賃補助事業(14)UJIターンの推進活動P187に内容記載) ・食へ盛り応援神河米事業(小中学生のいる家庭に30kg/人の町内産新米を配布。但し3年間限定) ・小中学校等入学生子ども未来応援支援金(小中学校入学時児童生徒1人当たり3万円の税金) <p>2. 高齢者支援策</p> <ul style="list-style-type: none"> ・長寿祝金支給事業(町内に12年以上住まれている満99歳の方に10万円を支給) ・介護用品支給事業(在宅で要介護4・5の町民税非課税の方で、町民税課税者の扶養にとられていない方について、介護用品を年額75,000円分まで支給) ・タクシー運賃助成事業(身体障がい者手帳1・2級、療育手帳A判定、精神障害者保健福祉手帳1級をお持ちの方、または介護保険要介護3・4・5の認定を受けておられる方について、町内に限りタクシー運賃の半額を助成) <p>3. 医療制度</p> <ul style="list-style-type: none"> ・高校3年生までの医療費無料化 <p>4. 結婚支援</p> <ul style="list-style-type: none"> ・縁結び事業(マッチングアプリ補助など) ・結婚新生活支援事業(夫婦の年収及び年齢合計によって15万円から60万円の補助) <p>5. その他</p> <ul style="list-style-type: none"> ・空き家・空き土地バンク事業(空き家・空き土地の情報提供)

中 播 磨

いちかわちょう 市川町		ホームページアドレス	https://www.town.ichikawa.lg.jp							
		Eメールアドレス	sougou@town.ichikawa.lg.jp							
市川町章	団体コード	284424		区分	H27国調	R2国調	R6.1.1現在 住基台帳			
	所在地	679-2392 (個) (かんざきぐんいちかわちょうにしかわなべ) 神崎郡市川町西川辺 165番地の3		人口 (増減率)	12,300人 (△7.4%)	11,231人 (△8.7%)	10,897人 (△2.0%)			
				世帯数 (増減率)	4,334世帯 (△0.4%)	4,324世帯 (△0.2%)	4,889世帯 (0.1%)			
町章の由来	TEL	(0790)26-1010		(R2国調) 産業別 就業人口	第1次産業		194人 (3.5%)			
昭和39年7月2日に制定。 「市」と「川」を凶案化し、市 は矢を表して飛躍を、川は丸 く大和を象徴している。		FAX	(0790)26-1049 (総務課)		第2次産業		2,179人 (39.4%)			
			第3次産業		3,154人 (57.1%)					
					総数		5,546人 ※その他分類含む			
市川町長 R5.8.9 就任 R9.8.8 満了 (1) 期目  つだ よしかず 津田 義和 (S27.9.30生)	役職	氏名	就任 年月日	面積 (R6.1.1)		82.67km ²				
	副町長	おばな てつや 尾花 哲也 (S34.9.19生)	R6.1.1 [1期目]	人口密度 (R2国調)		135.9人/km ²				
		—	—	年少人口割合 (R2国調)		10.0%				
		—	—	老年人口割合 (R2国調)		37.4%				
	議長	ながお かつひろ 長尾 克洋 (S19.1.17生)	R5.9.29	住基台帳のうち 外国人住民 (R6.1.1)		152人				
		やまもと よしき 山本 芳樹 (S25.3.9生)	R5.9.29	昼夜間人口比率 (R2国調)		88.0%				
	副議長	—	—	転入者数 A	転出者数 B	転入超過数 A-B (R5.1.1~R5.12.31)				
					158人	245人	△87人			
					未就学児待機児童数 (R6.4.1現在)		要介護認定率 (R6.4.30現在)			
					0人		18.5%			
				議員 (任期 R9.9.22 まで)						
				条例定数		現員 (うち女性)				
				12人		12人 (3人)				
				政党別等議員数 (うち女性)						
				公明党		1人 (0人)				
				日本維新の会		1人 (1人)				
				れいわ新選組		1人 (0人)				
				参政党		1人 (1人)				
				無所属		8人 (1人)				
				選挙人名簿登録者数 (R6.9.1現在)						
				男	女	計				
				4,535人	4,883人	9,418人				
				職員数						
				区分	R6.4.1現在	人口千人当たり				
				全職員	125人	11.5人				
				うち普通会 計部門職員	105人	9.6人				
						うち一般行 政部門職員	82人	7.5人		
				法令等に基づく主な地域指定の状況 (R7.4.1現在) ○: 該当、-: 非該当						
				過疎地域 (全部)	過疎地域 (一部)	辺地	離島地域	豪雪地域	特定農山村 地域	振興山村
				○	-	○	-	-	○	○
町の概要				ふるさと納税の主な返礼品				マイナンバーカード保有率 R7.1.31現在		
【主な産業・経済等】		【主な観光・文化・歴史】		タズミの卵、ゴルフアヤン、 但馬牛経産牛						
ゴルフアヤンヘッド製造発祥の地として 知られ、町内には約15か所の事業所があり、 その製品は国内にとどまらず海外にも輸出さ れ、高い評価を受けている		・町の北東部にそびえる笠形山は「播磨 富士」とも呼ばれ、山中には笠形神社 が祀られている ・甘地獅子舞は約400年の歴史があり、 県の無形民俗文化財に指定されてい る ・大人から子どもまで楽しめるレジャー 施設「リフレッシュパーク市川」		ひまりん				82.0%		
【花】	ひまわり	【木】	かし	【鳥】	-					
【主な郷土出身者】		【マスコット】								
・(故)橋本 忍 (脚本家) ・(故)中野 はる (ちぎり絵創始者) ・(故)内藤 利八 (播但鉄道会社創立・衆議院議員)										

中
播
磨

住民の絆を大切に 元気で輝き誇れる “いちかわ”

区 分	令和3(2021)年度決算	令和4(2022)年度決算	令和5(2023)年度決算
歳 入	7,256,830 千円 (△ 9.2 %)	6,826,853 千円 (△ 5.9 %)	7,012,663 千円 (2.7 %)
一 般 財 源 等	4,762,915 千円 (11.0 %)	4,643,095 千円 (△ 2.5 %)	4,726,720 千円 (1.8 %)
うち 地 方 税	1,229,037 千円 (1.0 %)	1,245,261 千円 (1.3 %)	1,251,268 千円 (0.5 %)
うち 地 方 交 付 税 ※臨時財政対策債含む	2,664,177 千円 (14.7 %)	2,521,976 千円 (△ 5.3 %)	2,558,680 千円 (1.5 %)
歳 出	7,101,339 千円 (△ 9.3 %)	6,579,283 千円 (△ 7.4 %)	6,824,349 千円 (3.7 %)
義 務 的 経 費	2,730,847 千円 (13.3 %)	2,583,657 千円 (△ 5.4 %)	2,667,840 千円 (3.3 %)
うち 人 件 費	1,224,073 千円 (2.7 %)	1,223,731 千円 (△ 0.0 %)	1,241,327 千円 (1.4 %)
うち 公 債 費 (うち繰上償還額)	603,472 千円 (8.1 %) (0 千円)	593,419 千円 (△ 1.7 %) (0 千円)	596,106 千円 (0.5 %) (0 千円)
うち 扶 助 費	903,302 千円 (36.8 %)	766,507 千円 (△ 15.1 %)	830,407 千円 (8.3 %)
投 資 的 経 費	669,188 千円 (△ 32.9 %)	585,729 千円 (△ 12.5 %)	663,945 千円 (13.4 %)
実 質 収 支	150,413 千円	247,570 千円	188,099 千円
地 方 債 現 在 高 (うち臨時財政対策債)	6,603,020 千円 (0.0 %) (2,663,762 千円)	6,512,639 千円 (△ 1.4 %) (2,473,659 千円)	6,545,076 千円 (0.5 %) (2,263,505 千円)
基 金 現 在 高 (うち財政調整基金)	1,985,585 千円 (879,885 千円)	2,279,641 千円 (915,919 千円)	2,534,195 千円 (916,210 千円)
財 政 規 模 ※臨時債発行可能額含む	3,950,646 千円	3,873,716 千円	3,931,460 千円
政 指 標 等			
経 常 収 支 比 率	85.4 %	87.6 %	87.5 %
実 質 赤 字 比 率	—	—	—
結 算 実 質 赤 字 比 率	—	—	—
実 質 公 債 費 比 率	(R1 ~ R3) 8.9 %	(R2 ~ R4) 9.1 %	(R3 ~ R5) 9.5 %
将 来 負 担 比 率	79.9 %	76.8 %	69.5 %
地 方 税 徴 収 率	93.3 %	95.0 %	96.0 %
財 政 力 指 数	(R1 ~ R3) 0.384	(R2 ~ R4) 0.372	(R3 ~ R5) 0.362
ラ ス パ イ レ ス 指 数	97.5	96.5	96.4

公共施設等の状況 (R6.3.31 現在) ※はR6.5.1 現在 ☆はR6.4.1 現在 上段：市町立の数							
幼 稚 園	※ 0/0 箇所	保 育 所	☆ 0/1 箇所	都 市 公 園 等 数	0 箇所	介 護 老 人 保 健 施 設	0 箇所
小 学 校	※ 4/4 校	認 こ ど も 定 園	☆ 2/3 箇所	都 市 計 画 区 域 内 人 口 1 人 当 た り (R5.3.31)	0.0 m ²	定 員 数	0 人
中 学 校	※ 1/1 校	病 院	0/0 箇所	地 域 包 括 支 援 セ ン タ ー	☆ 1 箇所	通 所 介 護 事 業 所	5 箇所
義 務 教 育 学 校 (小中一貫(9年))	※ 0/0 校	診 療 所	0/8 箇所	特 別 養 護 老 人 ホ ー ム	1 箇所	道 路 改 良 率 (R5.3.31)	42.3 %
高 等 学 校	※ 0/1 校	公 民 館	1 箇所	定 員 数	60 人	道 路 舗 装 率 (R5.3.31)	84.0 %
中 等 教 育 学 校 (中高一貫(6年))	※ 0/0 校	体 育 館	1 箇所	養 護 老 人 ホ ー ム	0 箇所	上 水 道 等 普 及 率 (R5.3.31)	99.80 %
特 別 支 援 学 校	※ 0/0 校	図 書 館	1 箇所	ケ ア ハ ウ ス	0 箇所	生 活 排 水 処 理 率	92.1 %
				定 員 数	0 人		

人口等の推移	独自の人口対策
	<p>1. 子育て支援策</p> <ul style="list-style-type: none"> ・保育料第2子半額、第3子以降無料 ・小・中学校入学時に体操服購入費を助成 ・給食費の減額 <p>2. 高齢者支援策</p> <ul style="list-style-type: none"> ・高齢者等にタクシーの利用権を助成 ・75歳以上の方にコミュニティバス等の無料券を交付 <p>3. 医療制度</p> <ul style="list-style-type: none"> ・高校生までの医療費完全無料化 ・おたふくかぜ予防接種費用助成、新生児聴覚検査助成など ・妊産婦健康診査助成 <p>4. その他</p> <ul style="list-style-type: none"> ・宅地分譲（町の遊休地を宅地造成して分譲） ・空き家活用支援事業、若者向け住宅取得支援、若者遠距離通勤者への助成 ・有機農業の推進

活力にあふれ 風格のある 住みよいまち ~住んで、学んで、働いて 未来につながる福崎~

区 分	令和3(2021)年度決算	令和4(2022)年度決算	令和5(2023)年度決算
歳 入	9,712,828 千円 (△ 7.2 %)	9,077,123 千円 (△ 6.5 %)	9,150,845 千円 (0.8 %)
一 般 財 源 等	6,710,415 千円 (9.2 %)	6,471,157 千円 (△ 3.6 %)	6,601,347 千円 (2.0 %)
うち 地 方 税	3,271,526 千円 (0.3 %)	3,370,210 千円 (3.0 %)	3,341,963 千円 (△ 0.8 %)
うち 地 方 交 付 税 ※臨時財政対策債含む	1,989,833 千円 (21.2 %)	1,669,324 千円 (△ 16.1 %)	1,744,085 千円 (4.5 %)
歳 出	9,412,908 千円 (△ 7.7 %)	8,897,239 千円 (△ 5.5 %)	9,019,580 千円 (1.4 %)
義 務 的 経 費	4,353,123 千円 (18.9 %)	4,015,371 千円 (△ 7.8 %)	4,079,637 千円 (1.6 %)
うち 人 件 費	1,688,821 千円 (7.9 %)	1,638,743 千円 (△ 3.0 %)	1,676,066 千円 (2.3 %)
うち 公 債 費 (うち繰上償還額)	1,048,668 千円 (8.3 %) (0 千円)	1,116,199 千円 (6.4 %) (0 千円)	1,079,064 千円 (△ 3.3 %) (0 千円)
うち 扶 助 費	1,615,634 千円 (43.4 %)	1,260,429 千円 (△ 22.0 %)	1,324,507 千円 (5.1 %)
投 資 的 経 費	777,827 千円 (△ 16.5 %)	850,351 千円 (9.3 %)	887,570 千円 (4.4 %)
実 質 収 支	252,062 千円	166,905 千円	105,278 千円
地 方 債 現 在 高 (うち臨時財政対策債)	11,349,457 千円 (△ 1.4 %) (4,525,230 千円)	10,776,985 千円 (△ 5.0 %) (4,254,826 千円)	10,302,338 千円 (△ 4.4 %) (3,918,863 千円)
基 金 現 在 高 (うち財政調整基金)	2,196,799 千円 (1,632,800 千円)	2,038,833 千円 (1,500,100 千円)	1,791,365 千円 (1,268,200 千円)
財 政 規 模 ※臨時債発行可能額含む	5,786,538 千円	5,629,816 千円	5,709,938 千円
政 指 標	経 常 収 支 比 率 85.8 %	94.0 %	96.3 %
等	実 質 赤 字 比 率 —	—	—
	実 質 結 算 赤 字 比 率 —	—	—
	実 質 公 債 費 比 率 (R1 ~ R3) 9.8 %	(R2 ~ R4) 11.2 %	(R3 ~ R5) 12.3 %
	将 来 負 担 比 率 60.3 %	62.9 %	67.4 %
	地 方 税 徴 収 率 98.0 %	98.1 %	98.1 %
財 政 力 指 数	(R1 ~ R3) 0.704	(R2 ~ R4) 0.696	(R3 ~ R5) 0.681
ラ ス パ イ レ ス 指 数	98.7	98.5	98.6

公共施設等の状況 (R6.3.31 現在) ※は R6.5.1 現在 ☆は R6.4.1 現在 上段：市町立の数							
幼 稚 園	※ 0/0 箇所	保 育 所	☆ 0/0 箇所	都 市 公 園 等 数	6 箇所	介 護 老 人 保 健 施 設	0 箇所
小 学 校	※ 4/4 校	認 こ ど も 定 園	☆ 4/6 箇所	都 市 計 画 区 域 内 人 口 1 人 当 た り (R5.3.31)	2.9 m ²	定 員 数	0 人
中 学 校	※ 2/2 校	病 院	0/1 箇所	地 域 包 括 支 援 セ ン タ ー	☆ 1 箇所	通 所 介 護 事 業 所	9 箇所
義 務 教 育 学 校 (小中一貫(9年))	※ 0/0 校	診 療 所	0/30 箇所	特 別 養 護 老 人 ホ ー ム	2 箇所	道 路 改 良 率 (R5.3.31)	52.7 %
高 等 学 校	※ 0/1 校	公 民 館	2 箇所	定 員 数	127 人	道 路 舗 装 率 (R5.3.31)	67.3 %
中 等 教 育 学 校 (中高一貫(6年))	※ 0/0 校	体 育 館	2 箇所	養 護 老 人 ホ ー ム	1 箇所	上 水 道 等 普 及 率 (R5.3.31)	99.50 %
特 別 支 援 学 校	※ 0/0 校	図 書 館	1 箇所	ケ ア ハ ウ ス	0 箇所	生 活 排 水 処 理 率	100.0 %
				定 員 数	0 人		

人口等の推移	独自の人口対策
<p>人口等の推移のグラフ。1965年から2020年までの人口（赤い棒）、年少人口割合（黒い線）、老年人口割合（黒い点線）を示しています。</p>	<p>1. 子育て支援策</p> <ul style="list-style-type: none"> ・高校3年生まで医療費の無料化 ・「こども家庭センター（ふくさきっこステーション）」の設置 ・保健センターの土曜日開庁による相談体制の充実 ・病児・病後児保育事業の実施 <p>2. 高齢者支援策</p> <ul style="list-style-type: none"> ・インフルエンザ予防接種、高齢者肺炎球菌ワクチン接種等の助成 ・補聴器購入の助成 ・認知症高齢者支援対策の推進 ・介護予防サービスの充実 <p>3. 医療制度</p> <ul style="list-style-type: none"> ・妊婦健康診査費助成、妊婦歯科健康診査費助成、妊婦タクシー助成、不妊治療費の助成 ・インフルエンザ、帯状疱疹予防接種の助成 <p>4. その他</p> <ul style="list-style-type: none"> ・特別指定区域（新規居住者区域）の活用促進 ・新規就業者の確保・育成 ・自立（律）のまちづくりの推進 ・地域活性化事業（Fukuランタン、手話ダンス甲子園、ガジロウCUP（ジュニアゴルフ大会）他）

中
播
磨